



# Diário Oficial do **MUNICÍPIO**

Prefeitura Municipal de Quixabeira

1

Segunda-feira • 23 de Maio de 2022 • Ano • Nº 3034

Esta edição encontra-se no site oficial deste ente.

## Prefeitura Municipal de Quixabeira publica:

- Relatório Resumido de Execução Orçamentária - 2º Bimestre 2022
- Relatório de Gestão Fiscal - 1º Quadrimestre 2022

**Com a Imprensa Oficial  
a população sabe as  
ações do gestor.**

MODERNIDADE  
ECONOMIA  
TRANSPARÊNCIA

A Lei exige que todo gestor publique seus atos no seu veículo oficial para que a população tenha acesso e sua gestão seja transparente e clara. A Imprensa Oficial criada através de Lei, cumpre esse papel.

**Imprensa Oficial  
do Município.**

Gestão Transparente e consciência limpa.

## Relatório Resumido da Execução Orçamentária

BA - EXECUTIVO

PREFEITURA MUNICIPAL DE QUIXABEIRA

RELATÓRIO RESUMIDO DE EXECUÇÃO ORÇAMENTÁRIA

BALANÇO ORÇAMENTÁRIO

ORÇAMENTO FISCAL DA SEGURIDADE SOCIAL

(Janeiro a Abril) - 2º Bimestre de 2022



RREO - Anexo 1 (LRF, Art. 52, inciso I, alíneas "a" e "b" do inciso II e §1º)

Em Reais

RECEITAS	PREVISÃO INICIAL	PREVISÃO ATUALIZADA (a)	RECEITAS REALIZADAS				SALDO (a-c)
			No Bimestre (b)	% (b/a)	Até o Bimestre (c)	% (c/a)	
RECEITAS (EXCETO INTRA-ORÇAMENTÁRIAS) (I)	49.145.000,00	49.145.000,00	7.832.310,78	15,94	15.351.257,78	31,24	33.793.742,22
RECEITAS CORRENTES	40.206.000,00	40.206.000,00	7.351.206,78	18,28	14.870.153,78	36,98	25.335.846,22
IMPOSTOS, TAXAS E CONTRIBUIÇÕES DE MELHORIA	1.767.000,00	1.767.000,00	153.501,85	8,69	258.328,47	14,62	1.508.671,53
Impostos	1.511.000,00	1.511.000,00	130.355,76	8,63	221.376,05	14,65	1.289.623,95
Impostos sobre o Patrimônio	145.000,00	145.000,00	2.300,00	1,59	2.300,00	1,59	142.700,00
Impostos sobre a Renda e Proventos de Qualquer Natureza	300.000,00	300.000,00	41.997,12	14,00	65.095,57	21,70	234.904,43
Impostos sobre a Produção e Circulação de Mercadorias e Serviços	1.066.000,00	1.066.000,00	86.058,64	8,07	153.980,48	14,44	912.019,52
Taxas	256.000,00	256.000,00	23.146,09	9,04	36.952,42	14,43	219.047,58
Taxas pelo Exercício do Poder de Polícia	236.000,00	236.000,00	23.146,09	9,81	36.952,42	15,66	199.047,58
Taxas pela Prestação de Serviços	20.000,00	20.000,00	0,00	0,00	0,00	0,00	20.000,00
CONTRIBUIÇÕES	1.400.000,00	1.400.000,00	149.183,84	10,66	246.565,61	17,61	1.153.434,39
Contribuições Sociais	1.200.000,00	1.200.000,00	149.183,84	12,43	246.565,61	20,55	953.434,39
Contribuições para Regimes Próprios de Previdência e Sistema de Proteção Social	1.200.000,00	1.200.000,00	149.183,84	12,43	246.565,61	20,55	953.434,39
Contribuição para o Custeio do Serviço de Iluminação Pública	200.000,00	200.000,00	0,00	0,00	0,00	0,00	200.000,00
Contribuição para o Custeio do Serviço de Iluminação Pública	200.000,00	200.000,00	0,00	0,00	0,00	0,00	200.000,00
RECEITA PATRIMONIAL	219.000,00	219.000,00	112.299,43	51,28	200.359,25	91,49	18.640,75
Valores Mobiliários	219.000,00	219.000,00	112.299,43	51,28	200.359,25	91,49	18.640,75
Juros e Correções Monetárias	219.000,00	219.000,00	112.299,43	51,28	200.359,25	91,49	18.640,75
RECEITA DE SERVIÇOS	30.000,00	30.000,00	0,00	0,00	0,00	0,00	30.000,00
Serviços Administrativos e Comerciais Gerais	20.000,00	20.000,00	0,00	0,00	0,00	0,00	20.000,00
Outros Serviços	10.000,00	10.000,00	0,00	0,00	0,00	0,00	10.000,00
Outros Serviços	10.000,00	10.000,00	0,00	0,00	0,00	0,00	10.000,00
TRANSFERÊNCIAS CORRENTES	35.237.000,00	35.237.000,00	6.894.414,72	19,57	14.086.557,58	39,98	21.150.442,42
Transferências da União e de suas Entidades	21.001.000,00	21.001.000,00	4.407.280,55	20,99	9.285.894,07	44,22	11.715.105,93
Transferências Decorrentes de Participação na Receita da União	10.016.000,00	10.016.000,00	1.756.436,73	17,54	4.031.660,15	40,25	5.984.339,85
Transferências das Compensações Financeiras pela Exploração de Recursos Naturais	340.000,00	340.000,00	59.225,59	17,42	110.882,95	32,61	229.117,05
Transferências de Recursos do Sistema Único de Saúde - SUS	2.705.000,00	2.705.000,00	847.196,14	31,32	1.188.233,75	43,93	1.516.766,25
Transferências de Recursos do Fundo Nacional de Desenvolvimento da Educação - FNDE	1.430.000,00	1.430.000,00	247.862,25	17,33	329.465,19	23,04	1.100.534,81
Transferências de Recursos de Complementação da União ao Fundo de Manutenção e Desenvolvimento da Educação Básica e de Valorização dos Profissionais d	4.200.000,00	4.200.000,00	1.446.741,23	34,45	3.073.467,48	73,18	1.126.532,52
Transferências de Recursos do Fundo Nacional de Assistência Social - FNAS	640.000,00	640.000,00	47.452,67	7,41	547.452,67	85,54	92.547,33
Transferências de Convênios da União e de Suas Entidades	350.000,00	350.000,00	0,00	0,00	0,00	0,00	350.000,00
Outras Transferências de Recursos da União e de suas Entidades	1.320.000,00	1.320.000,00	2.365,94	0,18	4.731,88	0,36	1.315.268,12
Transferências dos Estados e do Distrito Federal e de suas Entidades	3.236.000,00	3.236.000,00	480.122,33	14,84	810.684,27	25,05	2.425.315,73
Participação na Receita dos Estados e Distrito Federal	2.641.000,00	2.641.000,00	444.938,63	16,85	773.312,67	29,28	1.867.687,33
Transferências de Recursos do Sistema Único de Saúde - SUS	160.000,00	160.000,00	22.373,70	13,98	24.561,60	15,35	135.438,40
Outras Transferências dos Estados e Distrito Federal	435.000,00	435.000,00	12.810,00	2,94	12.810,00	2,94	422.190,00
Transferências de Outras Instituições Públicas	11.000.000,00	11.000.000,00	2.007.011,84	18,25	3.989.979,24	36,27	7.010.020,76
Transferências de Recursos do Fundo de Manutenção e Desenvolvimento da Educação Básica e de Valorização dos Profissionais da Educação - FUNDEB	11.000.000,00	11.000.000,00	2.007.011,84	18,25	3.989.979,24	36,27	7.010.020,76
OUTRAS RECEITAS CORRENTES	1.553.000,00	1.553.000,00	41.806,94	2,69	78.342,87	5,04	1.474.657,13
Multas Administrativas, Contratuais e Judiciais	230.000,00	230.000,00	0,00	0,00	536,97	0,23	229.463,03
Multas Administrativas, Contratuais e Judiciais	230.000,00	230.000,00	0,00	0,00	536,97	0,23	229.463,03

BA - EXECUTIVO

**PREFEITURA MUNICIPAL DE QUIXABEIRA**

RELATÓRIO RESUMIDO DE EXECUÇÃO ORÇAMENTÁRIA

**BALANÇO ORÇAMENTÁRIO**

ORÇAMENTO FISCAL DA SEGURIDADE SOCIAL

(Janeiro a Abril) - 2º Bimestre de 2022



Indenizações, Restituições e Ressarcimentos	420.000,00	420.000,00	0,00	0,00	0,00	0,00	420.000,00
Indenizações	100.000,00	100.000,00	0,00	0,00	0,00	0,00	100.000,00
Restituições	220.000,00	220.000,00	0,00	0,00	0,00	0,00	220.000,00
Ressarcimentos	100.000,00	100.000,00	0,00	0,00	0,00	0,00	100.000,00
Demais Receitas Correntes	903.000,00	903.000,00	41.806,94	4,63	77.805,90	8,62	825.194,10
Outras Receitas Correntes	903.000,00	903.000,00	41.806,94	4,63	77.805,90	8,62	825.194,10
RECEITAS DE CAPITAL	8.939.000,00	8.939.000,00	481.104,00	5,38	481.104,00	5,38	8.457.896,00
OPERAÇÕES DE CRÉDITO	100.000,00	100.000,00	0,00	0,00	0,00	0,00	100.000,00
Operações de Crédito - Mercado Interno	100.000,00	100.000,00	0,00	0,00	0,00	0,00	100.000,00
Outras Operações de Crédito - Mercado Interno	100.000,00	100.000,00	0,00	0,00	0,00	0,00	100.000,00
ALIENAÇÃO DE BENS	10.000,00	10.000,00	0,00	0,00	0,00	0,00	10.000,00
Alienação de Bens Móveis	10.000,00	10.000,00	0,00	0,00	0,00	0,00	10.000,00
Alienação de Bens Móveis e Semoventes	10.000,00	10.000,00	0,00	0,00	0,00	0,00	10.000,00
TRANSFERÊNCIAS DE CAPITAL	8.829.000,00	8.829.000,00	481.104,00	5,45	481.104,00	5,45	8.347.896,00
Transferências da União e de suas Entidades	7.160.000,00	7.160.000,00	481.104,00	6,72	481.104,00	6,72	6.678.896,00
Transferências de Recursos do Sistema Único de Saúde - SUS	1.500.000,00	1.500.000,00	0,00	0,00	0,00	0,00	1.500.000,00
Transferências de Recursos do Fundo Nacional do Desenvolvimento da Educação - FNDE	1.650.000,00	1.650.000,00	0,00	0,00	0,00	0,00	1.650.000,00
Transferências de Convênios da União e de suas Entidades	3.510.000,00	3.510.000,00	481.104,00	13,71	481.104,00	13,71	3.028.896,00
Outras Transferências de Recursos da União e de suas Entidades	500.000,00	500.000,00	0,00	0,00	0,00	0,00	500.000,00
Transferências dos Estados e do Distrito Federal e de suas Entidades	1.669.000,00	1.669.000,00	0,00	0,00	0,00	0,00	1.669.000,00
Transferências de Convênios dos Estados e DF e de Suas Entidades	1.169.000,00	1.169.000,00	0,00	0,00	0,00	0,00	1.169.000,00
Outras Transferências de Recursos dos Estados	500.000,00	500.000,00	0,00	0,00	0,00	0,00	500.000,00
<b>RECEITAS (INTRA-ORÇAMENTÁRIAS) (II)</b>	<b>1.550.000,00</b>	<b>1.550.000,00</b>	<b>255.030,93</b>	<b>16,45</b>	<b>439.836,29</b>	<b>28,38</b>	<b>1.110.163,71</b>
<b>SUBTOTAL DAS RECEITAS (III) = (I + II)</b>	<b>50.695.000,00</b>	<b>50.695.000,00</b>	<b>8.087.341,71</b>	<b>15,95</b>	<b>15.791.094,07</b>	<b>31,15</b>	<b>34.903.905,93</b>
<b>OPERAÇÕES DE CRÉDITO / REFINANCIAMENTO (IV)</b>	<b>0,00</b>	<b>0,00</b>	<b>0,00</b>	<b>0,00</b>	<b>0,00</b>	<b>0,00</b>	<b>0,00</b>
Operações de Crédito - Mercado Interno	0,00	0,00	0,00	0,00	0,00	0,00	0,00
Mobiliária	0,00	0,00	0,00	0,00	0,00	0,00	0,00
Contratual	0,00	0,00	0,00	0,00	0,00	0,00	0,00
Operações de Crédito - Mercado Externo	0,00	0,00	0,00	0,00	0,00	0,00	0,00
Mobiliária	0,00	0,00	0,00	0,00	0,00	0,00	0,00
Contratual	0,00	0,00	0,00	0,00	0,00	0,00	0,00
<b>SUBTOTAL COM REFINANCIAMENTO (V) = (III + IV)</b>	<b>50.695.000,00</b>	<b>50.695.000,00</b>	<b>8.087.341,71</b>	<b>15,95</b>	<b>15.791.094,07</b>	<b>31,15</b>	<b>34.903.905,93</b>
<b>DÉFICIT (VI)</b>	<b>--</b>	<b>--</b>	<b>--</b>	<b>--</b>	<b>0,00</b>	<b>--</b>	<b>--</b>
<b>TOTAL (VII) = (V + VI)</b>	<b>50.695.000,00</b>	<b>50.695.000,00</b>	<b>8.087.341,71</b>	<b>15,95</b>	<b>15.791.094,07</b>	<b>31,15</b>	<b>34.903.905,93</b>
<b>SALDOS DE EXERCÍCIOS ANTERIORES</b>	<b>0,00</b>	<b>0,00</b>	<b>0,00</b>	<b>0,00</b>	<b>0,00</b>	<b>0,00</b>	<b>0,00</b>
Recursos Arrecadados em Exercícios Anteriores - RPPS	--	--	--	--	--	--	--
Superávit Financeiro Utilizado para Créditos Adicionais	--	--	--	--	--	--	--

DESPESAS	DOTAÇÃO INICIAL (d)	DOTAÇÃO ATUALIZADA (e)	DESPESAS EMPENHADAS		SALDO (g)=(e-f)	DESPESAS LIQUIDADAS		SALDO (i)=(c-h)	DESPESAS PAGAS ATÉ O MÊS (f)	INSCRITAS EM RESTOS A PAGAR NÃO PROCESSADOS (k)
			No Bimestre	Até o Bimestre (f)		No Bimestre	Até o Bimestre (h)			
DESPESAS (EXCETO INTRA-ORÇAMENTÁRIAS) (VIII)	48.550.200,00	48.576.200,00	2.916.798,07	25.844.725,27	22.731.474,73	5.774.056,41	11.084.125,14	37.492.074,86	10.542.037,15	0,00
DESPESAS CORRENTES	37.090.000,00	36.539.768,45	2.180.491,32	22.617.400,67	13.922.367,78	5.037.709,71	9.481.249,23	27.058.519,22	9.017.939,24	0,00
PESSOAL E ENCARGOS SOCIAIS	22.635.800,00	21.395.102,79	322.000,00	14.832.293,59	6.562.809,20	2.120.853,48	5.206.060,78	16.189.042,01	5.206.060,78	0,00
JUROS E ENCARGOS DA DÍVIDA	7.000,00	7.000,00	0,00	0,00	7.000,00	0,00	0,00	7.000,00	0,00	0,00
OUTRAS DESPESAS CORRENTES	14.447.200,00	15.137.665,66	1.858.491,32	7.785.107,08	7.352.558,58	2.916.856,23	4.275.188,45	10.862.477,21	3.811.878,46	0,00
DESPESAS DE CAPITAL	11.016.200,00	11.592.431,55	736.306,75	3.227.324,60	8.365.106,95	736.346,70	1.602.875,91	9.989.555,64	1.524.097,91	0,00
INVESTIMENTOS	10.270.200,00	10.846.431,55	736.306,75	2.566.229,04	8.280.202,51	619.404,89	1.375.274,27	9.471.157,28	1.296.496,27	0,00
AMORTIZAÇÃO DA DÍVIDA	746.000,00	746.000,00	0,00	661.095,56	84.904,44	116.941,81	227.601,64	518.398,36	227.601,64	0,00
RESERVA DE CONTINGÊNCIA	444.000,00	444.000,00	0,00	0,00	444.000,00	0,00	0,00	444.000,00	0,00	0,00
RESERVA DE CONTINGÊNCIA	444.000,00	444.000,00	0,00	0,00	444.000,00	0,00	0,00	444.000,00	0,00	0,00
DESPESAS (INTRA-ORÇAMENTÁRIAS) (IX)	2.144.800,00	2.118.800,00	0,00	899.000,00	1.219.800,00	190.639,62	286.685,34	1.832.114,66	286.685,34	0,00
<b>SUBTOTAL DAS DESPESAS (X) = (VIII + IX)</b>	<b>50.695.000,00</b>	<b>50.695.000,00</b>	<b>2.916.798,07</b>	<b>26.743.725,27</b>	<b>23.951.274,73</b>	<b>5.964.696,03</b>	<b>11.370.810,48</b>	<b>39.324.189,52</b>	<b>10.828.722,49</b>	<b>0,00</b>
AMORTIZAÇÃO DA DIV. / REFINANCIAMENTO (XI)	0,00	0,00	0,00	0,00	0,00	0,00	0,00	0,00	0,00	0,00
Amortização da Dívida Interna	0,00	0,00	0,00	0,00	0,00	0,00	0,00	0,00	0,00	0,00
Dívida Mobiliária	0,00	0,00	0,00	0,00	0,00	0,00	0,00	0,00	0,00	0,00
Outras Dívidas	0,00	0,00	0,00	0,00	0,00	0,00	0,00	0,00	0,00	0,00
Amortização da Dívida Externa	0,00	0,00	0,00	0,00	0,00	0,00	0,00	0,00	0,00	0,00
Dívida Mobiliária	0,00	0,00	0,00	0,00	0,00	0,00	0,00	0,00	0,00	0,00
Outras Dívidas	0,00	0,00	0,00	0,00	0,00	0,00	0,00	0,00	0,00	0,00
<b>SUBTOTAL C/ REFINANCIAMENTO (XII) = (XI + XII)</b>	<b>50.695.000,00</b>	<b>50.695.000,00</b>	<b>2.916.798,07</b>	<b>26.743.725,27</b>	<b>23.951.274,73</b>	<b>5.964.696,03</b>	<b>11.370.810,48</b>	<b>39.324.189,52</b>	<b>10.828.722,49</b>	<b>0,00</b>
SUPERÁVIT (XIII)	--	--	--	--	--	--	4.420.283,59	--	--	--
<b>TOTAL (XIV) = (XII + XIII)</b>	<b>50.695.000,00</b>	<b>50.695.000,00</b>	<b>2.916.798,07</b>	<b>26.743.725,27</b>	<b>23.951.274,73</b>	<b>5.964.696,03</b>	<b>15.791.094,07</b>	<b>39.324.189,52</b>	<b>10.828.722,49</b>	<b>0,00</b>
RESERVA DO RPPS	0,00	0,00	0,00	0,00	0,00	0,00	0,00	0,00	0,00	0,00

Fonte: Sistema Sistema CONTÁBIL. Unidade Responsável: PREFEITURA MUNICIPAL DE QUIXABEIRA. Emissão: 18/05/2022, às 17:43:32. Assinada Digitalmente no dia 18/05/2022, às 17:43:32.  
1 O déficit será apurado pela diferença entre a receita realizada e a despesa liquidada nos cinco primeiros bimestres e a despesa empenhada no último bimestre.  
2 Essa linha será apresentada somente no Demonstrativo aplicado aos Estados.



REGINALDO SAMPAIO SILVA  
Prefeito Municipal  
CPF : 501.760.645-91



VANDERLEI NOIVAS DA CRUZ  
Sec. Mun. da Fazenda  
CPF : 173.367.998-76



Eielton da Hora Santos  
Contador(a)  
Reg. Prof.: CRC 020472/O - BA



BA - EXECUTIVO

**PREFEITURA MUNICIPAL DE QUIXABEIRA**

RELATÓRIO RESUMIDO DE EXECUÇÃO ORÇAMENTÁRIA

**DEMONSTRATIVO DA EXECUÇÃO DAS DESPESAS POR FUNÇÃO/SUBFUNÇÃO**

ORÇAMENTO FISCAL DA SEGURIDADE SOCIAL

(Janeiro a Abril) - 2º Bimestre de 2022

RREO - Anexo 2 (LRF, Art. 52, inciso II, alínea "c")

FUNÇÃO/SUBFUNÇÃO	DOTAÇÃO INICIAL	DOTAÇÃO ATUALIZADA (a)	DESPESAS EMPENHADAS			SALDO (c) = (a-b)	DESPESAS LIQUIDADAS			SALDO (e) = (a-d)	INSCRITAS EM RESTOS A PAGAR NÃO PROCESSADOS* (f)
			No Bimestre	Até o Bimestre (b)	% (b/total b)		No Bimestre	Até o Bimestre (d)	% (d/total d)		
DESPESAS (EXCETO INTRA-ORÇAMENTÁRIAS) (1)	48.550.200,00	48.576.200,00	2.916.798,07	25.844.725,27	100,00	22.731.474,73	5.774.056,41	11.084.125,14	100,00	37.492.074,86	0,00
LEGISLATIVA	934.200,00	1.125.082,35	14.302,39	810.120,04	3,03	314.962,31	185.000,78	326.068,30	2,87	799.014,05	0,00
Ação Legislativa	934.200,00	1.125.082,35	14.302,39	810.120,04	3,03	314.962,31	185.000,78	326.068,30	2,87	799.014,05	0,00
JUDICIÁRIA	95.000,00	95.000,00	0,00	71.380,00	0,27	23.620,00	14.000,00	22.380,00	0,20	72.620,00	0,00
Ação Judiciária	95.000,00	95.000,00	0,00	71.380,00	0,27	23.620,00	14.000,00	22.380,00	0,20	72.620,00	0,00
ADMINISTRAÇÃO	2.583.000,00	2.462.663,66	53.619,46	2.009.830,29	7,52	452.833,37	287.115,86	639.957,88	5,63	1.822.705,78	0,00
Planejamento e Orçamento	1.584.000,00	1.497.416,01	15.753,96	1.259.525,23	4,71	237.890,78	173.008,00	410.240,70	3,61	1.087.175,31	0,00
Administração Geral	482.000,00	451.117,65	15.865,50	363.731,40	1,36	87.386,25	54.800,02	111.257,99	0,98	339.859,66	0,00
Administração Financeira	389.000,00	406.130,00	22.000,00	328.810,00	1,23	77.320,00	53.033,84	102.731,19	0,90	303.398,81	0,00
Controle Interno	88.000,00	68.000,00	0,00	33.800,00	0,13	34.200,00	2.600,00	8.600,00	0,08	59.400,00	0,00
Transferências	40.000,00	40.000,00	0,00	23.963,66	0,09	16.036,34	3.674,00	7.128,00	0,06	32.872,00	0,00
SEGURANÇA PÚBLICA	30.000,00	30.000,00	0,00	0,00	0,00	30.000,00	0,00	0,00	0,00	30.000,00	0,00
Defesa Civil	30.000,00	30.000,00	0,00	0,00	0,00	30.000,00	0,00	0,00	0,00	30.000,00	0,00
ASSISTÊNCIA SOCIAL	2.323.000,00	2.293.202,45	361.788,76	1.144.455,00	4,28	1.148.747,45	549.044,21	852.200,14	7,49	1.441.002,31	0,00
Administração Geral	214.000,00	214.000,00	2.900,00	139.889,83	0,52	74.110,17	22.307,42	54.334,73	0,48	159.665,27	0,00
Normatização e Fiscalização	128.000,00	128.000,00	0,00	93.550,00	0,35	34.450,00	15.721,64	23.461,31	0,21	104.538,69	0,00
Assistência ao Idoso	70.000,00	0,00	0,00	0,00	0,00	0,00	0,00	0,00	0,00	0,00	0,00
Assistência à Criança e ao Adolescente	78.000,00	66.370,00	0,00	0,00	0,00	66.370,00	0,00	0,00	0,00	66.370,00	0,00
Assistência Comunitária	1.506.000,00	1.617.832,45	358.888,76	911.015,17	3,41	706.817,28	511.015,15	774.404,10	6,81	843.428,35	0,00
Habitação Urbana	327.000,00	267.000,00	0,00	0,00	0,00	267.000,00	0,00	0,00	0,00	267.000,00	0,00
PREVIDÊNCIA SOCIAL	3.673.000,00	3.673.000,00	0,00	2.854.600,00	10,67	818.400,00	631.222,06	1.175.210,23	10,34	2.497.789,77	0,00
Previdência do Regime Estatutário	3.673.000,00	3.673.000,00	0,00	2.854.600,00	10,67	818.400,00	631.222,06	1.175.210,23	10,34	2.497.789,77	0,00
SAÚDE	8.966.000,00	8.966.000,00	225.693,43	4.052.140,40	15,15	4.913.859,60	827.902,72	1.641.769,34	14,44	7.324.230,66	0,00
Administração Geral	2.954.000,00	2.844.636,05	48.873,57	1.951.067,58	7,30	893.568,47	293.296,47	674.234,00	5,93	2.170.402,05	0,00
Normatização e Fiscalização	6.000,00	6.000,00	0,00	0,00	0,00	6.000,00	0,00	0,00	0,00	6.000,00	0,00
Atenção Básica	4.116.000,00	4.201.400,00	167.386,95	1.809.709,71	6,77	2.391.690,29	483.392,22	868.076,21	7,63	3.333.323,79	0,00
Assistência Hospitalar e Ambulatorial	473.000,00	467.600,00	3.700,00	13.300,00	0,05	454.300,00	4.089,20	8.808,20	0,08	458.791,80	0,00
Suporte Profilático e Terapêutico	220.000,00	249.363,95	5.116,91	74.447,11	0,28	174.916,84	31.021,75	45.212,53	0,40	204.151,42	0,00

Vigilância Sanitária	816.000,00	816.000,00	0,00	0,00	0,00	816.000,00	0,00	0,00	0,00	816.000,00	0,00
Vigilância Epidemiológica	324.000,00	324.000,00	616,00	203.616,00	0,76	120.384,00	16.103,08	45.438,40	0,40	278.561,60	0,00
Saneamento Básico Urbano	57.000,00	57.000,00	0,00	0,00	0,00	57.000,00	0,00	0,00	0,00	57.000,00	0,00
<b>EDUCAÇÃO</b>	<b>18.994.000,00</b>	<b>19.071.800,00</b>	<b>1.626.055,29</b>	<b>10.379.561,16</b>	<b>38,81</b>	<b>8.692.238,84</b>	<b>2.110.449,64</b>	<b>4.325.839,02</b>	<b>38,04</b>	<b>14.745.960,98</b>	<b>0,00</b>
Administração Geral	55.000,00	8.126,00	0,00	0,00	0,00	8.126,00	0,00	0,00	0,00	8.126,00	0,00
Ensino Fundamental	4.763.000,00	4.810.764,63	751.964,70	1.585.014,70	5,93	3.225.749,93	628.756,36	628.756,36	5,53	4.182.008,27	0,00
Ensino Médio	12.000,00	12.000,00	0,00	0,00	0,00	12.000,00	0,00	0,00	0,00	12.000,00	0,00
Ensino Superior	10.000,00	10.000,00	0,00	0,00	0,00	10.000,00	0,00	0,00	0,00	10.000,00	0,00
Educação Infantil	14.102.000,00	14.080.394,52	838.290,59	8.656.746,46	32,37	5.423.648,06	1.397.493,28	3.563.482,66	31,34	10.516.911,86	0,00
Educação de Jovens e Adultos	19.000,00	134.800,00	35.800,00	131.800,00	0,49	3.000,00	83.000,00	131.800,00	1,16	3.000,00	0,00
Educação Especial	33.000,00	15.714,85	0,00	6.000,00	0,02	9.714,85	1.200,00	1.800,00	0,02	13.914,85	0,00
<b>CULTURA</b>	<b>725.000,00</b>	<b>649.200,00</b>	<b>0,00</b>	<b>20.821,46</b>	<b>0,08</b>	<b>628.378,54</b>	<b>1.400,00</b>	<b>4.221,46</b>	<b>0,04</b>	<b>644.978,54</b>	<b>0,00</b>
Difusão Cultural	725.000,00	649.200,00	0,00	20.821,46	0,08	628.378,54	1.400,00	4.221,46	0,04	644.978,54	0,00
<b>URBANISMO</b>	<b>5.962.000,00</b>	<b>5.886.581,94</b>	<b>350.378,74</b>	<b>2.983.734,76</b>	<b>11,16</b>	<b>2.902.847,18</b>	<b>637.515,37</b>	<b>1.260.570,51</b>	<b>11,09</b>	<b>4.626.011,43</b>	<b>0,00</b>
Administração Geral	2.948.000,00	2.688.325,94	239.240,10	1.924.871,10	7,20	763.454,84	369.336,24	737.835,36	6,49	1.950.490,58	7,00
Defesa Civil	50.000,00	43.781,00	0,00	0,00	0,00	43.781,00	0,00	0,00	0,00	43.781,00	0,00
Infra-estrutura Urbana	1.661.000,00	1.834.475,00	2.504,14	350.229,16	1,31	1.484.245,84	29.096,94	196.821,96	1,73	1.637.653,04	0,00
Serviços Urbanos	1.231.000,00	1.248.000,00	108.634,50	708.634,50	2,65	539.365,50	239.082,19	325.913,19	2,87	922.086,81	0,00
Saneamento Básico Urbano	72.000,00	72.000,00	0,00	0,00	0,00	72.000,00	0,00	0,00	0,00	72.000,00	0,00
<b>SANEAMENTO</b>	<b>180.000,00</b>	<b>160.000,00</b>	<b>0,00</b>	<b>0,00</b>	<b>0,00</b>	<b>160.000,00</b>	<b>0,00</b>	<b>0,00</b>	<b>0,00</b>	<b>160.000,00</b>	<b>0,00</b>
Saneamento Básico Urbano	115.000,00	115.000,00	0,00	0,00	0,00	115.000,00	0,00	0,00	0,00	115.000,00	0,00
Recursos Hídricos	65.000,00	45.000,00	0,00	0,00	0,00	45.000,00	0,00	0,00	0,00	45.000,00	0,00
<b>GESTÃO AMBIENTAL</b>	<b>123.000,00</b>	<b>123.000,00</b>	<b>0,00</b>	<b>10.000,00</b>	<b>0,04</b>	<b>113.000,00</b>	<b>0,00</b>	<b>8.404,00</b>	<b>0,07</b>	<b>114.596,00</b>	<b>0,00</b>
Preservação e Conservação Ambiental	123.000,00	123.000,00	0,00	10.000,00	0,04	113.000,00	0,00	8.404,00	0,07	114.596,00	0,00
<b>CIÊNCIA E TECNOLOGIA</b>	<b>67.000,00</b>	<b>57.000,00</b>	<b>0,00</b>	<b>0,00</b>	<b>0,00</b>	<b>57.000,00</b>	<b>0,00</b>	<b>0,00</b>	<b>0,00</b>	<b>57.000,00</b>	<b>0,00</b>
Desenv. Tecnológico e Engenharia	67.000,00	57.000,00	0,00	0,00	0,00	57.000,00	0,00	0,00	0,00	57.000,00	0,00
<b>AGRICULTURA</b>	<b>1.096.000,00</b>	<b>1.127.825,00</b>	<b>270.710,00</b>	<b>547.040,00</b>	<b>2,05</b>	<b>580.785,00</b>	<b>291.457,56</b>	<b>430.830,61</b>	<b>3,79</b>	<b>696.994,39</b>	<b>0,00</b>
Administração Geral	112.000,00	112.000,00	0,00	56.330,00	0,21	55.670,00	7.391,01	16.075,52	0,14	95.924,48	0,00
Promoção Da Produção Agropecuária	984.000,00	1.015.825,00	270.710,00	490.710,00	1,83	525.115,00	284.066,55	414.755,09	3,65	601.069,91	0,00
<b>ORGANIZAÇÃO AGRÁRIA</b>	<b>175.000,00</b>	<b>175.000,00</b>	<b>0,00</b>	<b>0,00</b>	<b>0,00</b>	<b>175.000,00</b>	<b>0,00</b>	<b>0,00</b>	<b>0,00</b>	<b>175.000,00</b>	<b>0,00</b>
Ordenamento Territorial	175.000,00	175.000,00	0,00	0,00	0,00	175.000,00	0,00	0,00	0,00	175.000,00	0,00
<b>COMÉRCIO E SERVIÇOS</b>	<b>198.000,00</b>	<b>198.000,00</b>	<b>0,00</b>	<b>0,00</b>	<b>0,00</b>	<b>198.000,00</b>	<b>0,00</b>	<b>0,00</b>	<b>0,00</b>	<b>198.000,00</b>	<b>0,00</b>
Comercialização	165.000,00	165.000,00	0,00	0,00	0,00	165.000,00	0,00	0,00	0,00	165.000,00	0,00
Turismo	33.000,00	33.000,00	0,00	0,00	0,00	33.000,00	0,00	0,00	0,00	33.000,00	0,00
<b>DESPORTO E LAZER</b>	<b>1.044.000,00</b>	<b>1.100.844,60</b>	<b>14.150,00</b>	<b>147.396,60</b>	<b>0,55</b>	<b>953.448,00</b>	<b>93.898,60</b>	<b>110.274,60</b>	<b>0,97</b>	<b>990.570,00</b>	<b>0,00</b>
Desporto Comunitário	1.044.000,00	1.100.844,60	14.150,00	147.396,60	0,55	953.448,00	93.898,60	110.274,60	0,97	990.570,00	0,00
<b>ENCARGOS ESPECIAIS</b>	<b>938.000,00</b>	<b>938.000,00</b>	<b>100,00</b>	<b>813.645,56</b>	<b>3,04</b>	<b>124.354,44</b>	<b>145.049,61</b>	<b>286.399,05</b>	<b>2,52</b>	<b>651.600,95</b>	<b>0,00</b>
Serviço da Dívida Interna	747.000,00	747.000,00	0,00	661.095,56	2,47	85.904,44	116.941,81	227.601,64	2,00	519.398,36	0,00
Outros Encargos Especiais	191.000,00	191.000,00	100,00	152.550,00	0,57	38.450,00	28.107,80	58.797,41	0,52	132.202,59	0,00

RESERVA DE CONTINGÊNCIA	444.000,00	444.000,00	0,00	0,00	0,00	444.000,00	0,00	0,00	0,00	444.000,00	0,00
Reserva de Contingência	444.000,00	444.000,00	0,00	0,00	0,00	444.000,00	0,00	0,00	0,00	444.000,00	0,00
DESPESAS (INTRA-ORÇAMENTÁRIAS) (II)	2.144.800,00	2.118.800,00	0,00	899.000,00	100,00	1.219.800,00	190.639,62	286.685,34	100,00	1.832.114,66	0,00
<b>TOTAL (III) = (I + II)</b>	<b>50.695.000,00</b>	<b>50.695.000,00</b>	<b>2.916.798,07</b>	<b>26.743.725,27</b>	<b>200,00</b>	<b>23.951.274,73</b>	<b>5.964.696,03</b>	<b>11.370.810,48</b>	<b>200,00</b>	<b>39.324.189,52</b>	<b>0,00</b>

Fonte: Sistema Sistema CONTABIL - Unidade Responsável PREFEITURA MUNICIPAL DE QUIXABEIRA, Emissão: 18/05/2022, às 17:43:32, Assinado Digitalmente no dia 18/05/2022, às 17:43:32.

! Essa coluna poderá ser apresentada somente no último bimestre



REGINALDO SAMPAIO SILVA  
Prefeito Municipal  
CPF : 501.760.645-91



VANDERLEI NOIVAS DA CRUZ  
Sec. Mun. da Fazenda  
CPF : 173.367.998-76



Eleilton da Hora Santos  
Contador(a)  
Reg. Prof.: CRC 020472/O - BA

BA - EXECUTIVO

**PREFEITURA MUNICIPAL DE QUIXABEIRA**  
RELATÓRIO RESUMIDO DE EXECUÇÃO ORÇAMENTÁRIA  
**DEMONSTRATIVO DA RECEITA CORRENTE LÍQUIDA**  
ORÇAMENTO FISCAL DA SEGURIDADE SOCIAL

Maio de 2021 até Abril de 2022



RREO - Anexo 3 (LRF, Art. 53, inciso I)


Em Reais

ESPECIFICAÇÃO	RECEITAS REALIZADAS												TOTAL (ÚLT. 12 M.)	PREVISÃO ATUALIZADA 2022
	05/2021	06/2021	07/2021	08/2021	09/2021	10/2021	11/2021	12/2021	01/2022	02/2022	03/2022	04/2022		
<b>RECEITAS CORRENTES (I)</b>	<b>2.617.098,05</b>	<b>2.478.076,30</b>	<b>3.426.399,72</b>	<b>3.227.512,67</b>	<b>2.807.936,24</b>	<b>4.020.387,51</b>	<b>3.104.696,52</b>	<b>4.765.441,95</b>	<b>4.068.830,69</b>	<b>4.099.620,99</b>	<b>4.097.447,38</b>	<b>3.802.556,14</b>	<b>42.514.004,16</b>	<b>43.054.000,00</b>
Impostos, Taxas e Contribuições de Melhoria	51.236,09	50.027,60	53.332,97	52.971,01	54.662,70	55.913,97	64.524,28	90.727,21	39.886,51	64.940,11	84.815,16	68.686,69	731.324,70	1.767.000,00
IPTU	0,00	0,00	154,82	604,82	842,46	890,98	120,39	64,28	0,00	0,00	0,00	0,00	2.677,75	80.000,00
ISS	30.374,97	33.364,32	36.509,48	32.630,58	36.617,12	39.217,38	40.573,82	43.981,85	32.182,76	35.739,08	43.717,73	42.340,91	447.250,00	1.066.000,00
ITBI	0,00	0,00	0,00	1.800,00	0,00	500,00	4.800,00	2.000,00	0,00	0,00	2.300,00	0,00	11.400,00	65.000,00
IRRF	19.032,58	15.294,00	15.508,95	15.532,94	15.634,88	14.151,73	16.271,51	44.163,12	7.683,75	15.414,70	18.190,29	23.806,83	220.685,28	300.000,00
Outros Impostos, Taxas e Contribuições de Melhoria	1.928,94	1.369,28	1.159,72	2.402,67	1.568,24	1.153,88	2.758,56	517,96	20,00	13.786,33	20.697,14	2.538,95	49.811,67	256.000,00
Contribuições	76.531,51	74.224,09	74.549,00	73.746,38	72.868,45	72.621,28	72.267,43	190.301,69	22.719,50	74.662,27	74.787,16	74.396,68	953.675,44	1.400.000,00
Recicla Patrimonial	6.490,83	7.560,47	9.090,10	13.000,79	15.005,31	-1.320,26	35.473,42	38.741,86	37.823,25	50.236,57	58.974,01	53.325,42	324.401,77	219.000,00
Rendimentos de Aplicação Financeira	0,00	0,00	0,00	0,00	0,00	0,00	0,00	0,00	0,00	0,00	0,00	0,00	0,00	0,00
Outras Receitas Patrimoniais	0,00	0,00	0,00	0,00	0,00	0,00	0,00	0,00	0,00	0,00	0,00	0,00	0,00	0,00
Recicla Agropecuária	0,00	0,00	0,00	0,00	0,00	0,00	0,00	0,00	0,00	0,00	0,00	0,00	0,00	0,00
Recicla Industrial	0,00	0,00	0,00	0,00	0,00	0,00	0,00	0,00	0,00	0,00	0,00	0,00	0,00	0,00
Recicla de Serviços	0,00	0,00	0,00	0,00	0,00	13.575,30	0,00	0,00	0,00	0,00	0,00	0,00	13.575,30	30.000,00
Transferências Correntes	2.482.210,65	2.346.264,14	3.289.427,65	3.080.191,84	2.664.128,17	2.478.073,15	2.896.753,74	4.263.498,58	3.950.401,95	3.891.245,59	3.859.042,95	3.584.168,51	38.785.406,92	38.085.000,00
Cota-Parte do FPM	1.068.163,76	923.795,81	1.262.257,36	1.099.215,04	792.574,31	883.192,29	1.147.025,36	1.707.571,24	1.187.032,27	1.656.996,94	1.004.538,79	1.190.734,15	13.833.097,32	12.200.000,00
Cota-Parte do ICMS	205.755,32	217.371,10	204.499,88	237.303,02	198.223,47	232.488,67	279.992,50	313.685,98	153.318,51	216.103,51	283.194,67	235.643,83	2.797.880,46	3.000.000,00
Cota-Parte do IPVA	18.034,99	32.910,75	27.225,87	17.813,85	20.452,40	15.456,32	5.710,13	10.700,22	10.422,73	23.650,50	18.538,92	11.061,42	211.978,10	220.000,00
Cota-Parte do ITR	99,37	110,05	0,00	0,00	174,06	303,89	59,19	42,57	0,00	0,00	0,00	272,92	1.062,05	20.000,00
Transferências da LC 87/1996	0,00	0,00	0,00	0,00	0,00	0,00	0,00	0,00	0,00	0,00	0,00	0,00	0,00	20.000,00
Transferências da LC 61/1989	1.636,83	1.501,48	1.734,21	1.458,33	1.735,18	1.786,04	1.711,00	1.749,25	1.545,46	1.381,90	1.565,54	1.592,20	19.397,42	40.000,00
Transferências do FUNDEB	606.741,09	746.819,52	683.911,79	760.595,15	753.440,37	759.946,79	839.457,62	1.083.671,14	1.876.010,70	1.733.682,95	1.630.917,55	1.822.835,72	13.300.030,10	15.200.000,00
Outras Transferências Correntes	581.779,38	423.755,43	1.107.798,54	1.033.806,45	897.228,38	584.899,15	622.797,94	1.146.078,18	722.072,28	259.429,79	920.287,68	322.028,27	8.621.961,47	7.385.000,00
Outras Receitas Correntes	528,57	0,00	0,00	7.602,65	1.271,61	1.401.524,07	35.677,65	180.172,61	17.999,48	18.536,45	19.828,10	21.978,84	1.705.120,03	1.553.000,00
DEDUÇÕES (II)	-334.942,07	-309.061,50	-282.009,23	-330.612,62	-275.213,15	-298.909,42	-358.824,76	-493.303,70	-309.773,22	-472.623,83	-356.391,44	-378.915,59	-4.200.580,53	-2.848.000,00
Contrib. do Servidor para o Plano de Previdência	-76.531,51	-74.224,09	-74.549,00	-73.746,38	-72.868,45	-72.621,28	-72.267,43	-190.301,69	-22.719,50	-74.662,27	-74.787,16	-74.396,68	-953.675,44	0,00
Compensação Financeira entre Regimes Previdenciários	0,00	0,00	0,00	0,00	0,00	0,00	0,00	0,00	0,00	0,00	0,00	0,00	0,00	0,00
Rendimentos de Aplicações de Recursos Previdenciários	0,00	0,00	0,00	0,00	0,00	0,00	0,00	0,00	0,00	0,00	0,00	0,00	0,00	0,00
Dedução de Receita para Formação do FUNDEB	-258.410,56	-234.837,41	-207.460,23	-256.866,24	-202.344,70	-226.288,14	-286.557,33	-303.002,01	-270.154,57	-379.350,11	-261.254,38	-287.542,36	-3.174.068,04	-2.848.000,00
<b>RECEITA CORRENTE LÍQUIDA (III) = (I - II)</b>	<b>2.282.155,98</b>	<b>2.169.014,80</b>	<b>3.144.390,49</b>	<b>2.896.900,05</b>	<b>2.532.723,09</b>	<b>3.721.478,09</b>	<b>2.745.871,76</b>	<b>4.270.138,25</b>	<b>3.759.057,47</b>	<b>3.626.997,16</b>	<b>3.741.055,94</b>	<b>3.423.640,55</b>	<b>38.313.423,63</b>	<b>40.206.000,00</b>
(-) Transferências obrigatórias da União relativas às emendas individuais (art. 166, § 1º, da CF/1988)	0,00	0,00	0,00	0,00	0,00	0,00	0,00	0,00	0,00	0,00	0,00	0,00	0,00	0,00
<b>RECEITA CORRENTE LÍQUIDA AJUSTADA PARA CÁLCULO DOS LIMITES DE ENDIVIDAMENTO (IV) = (III - V)</b>	<b>2.282.155,98</b>	<b>2.169.014,80</b>	<b>3.144.390,49</b>	<b>2.896.900,05</b>	<b>2.532.723,09</b>	<b>3.721.478,09</b>	<b>2.745.871,76</b>	<b>4.270.138,25</b>	<b>3.759.057,47</b>	<b>3.626.997,16</b>	<b>3.741.055,94</b>	<b>3.423.640,55</b>	<b>38.313.423,63</b>	<b>40.206.000,00</b>
(-) Transferências obrigatórias da União relativas às emendas de bancada (art. 166, § 10, da CF/1988)	0,00	0,00	0,00	0,00	0,00	0,00	0,00	0,00	0,00	0,00	0,00	0,00	0,00	0,00
<b>RECEITA CORRENTE LÍQUIDA AJUSTADA PARA CÁLCULO DOS LIMITES DA DESPESA COM PESSOAL (VI) = (IV - V)</b>	<b>2.282.155,98</b>	<b>2.169.014,80</b>	<b>3.144.390,49</b>	<b>2.896.900,05</b>	<b>2.532.723,09</b>	<b>3.721.478,09</b>	<b>2.745.871,76</b>	<b>4.270.138,25</b>	<b>3.759.057,47</b>	<b>3.626.997,16</b>	<b>3.741.055,94</b>	<b>3.423.640,55</b>	<b>38.313.423,63</b>	<b>40.206.000,00</b>

FONTE: Sistema Sistema CONTÁBIL, Unidade Responsável: PREFEITURA MUNICIPAL DE QUIXABEIRA, Emissão: 18/05/2022, às 17:43:40, Assinado Digitalmente no dia 18/05/2022, às 17:43:40.



  
REGINALDO SAMPAIO SILVA  
Prefeito Municipal  
CPF : 501.760.645-91

  
VANDERLEI NOVAIS DA CRUZ  
Sec. Mun. da Fazenda  
CPF : 173.367.998-76

  
Eleilton da Hora Santos  
Contador(a)  
Reg. Prof.: CRC 020472/O - BA

BA - EXECUTIVO

**PREFEITURA MUNICIPAL DE QUIXABEIRA**

RELATÓRIO RESUMIDO DE EXECUÇÃO ORÇAMENTÁRIA

**DEMONSTRATIVO DAS RECEITAS E DESPESAS PREVIDENCIÁRIAS - MUNICÍPIOS**

ORÇAMENTO FISCAL DA SEGURIDADE SOCIAL

(Janeiro a Abril) - 2º Bimestre de 2022



RREO - Anexo 4 (LRF, Art. 53, inciso II)

Em Reais

<b>RECEITAS PREVIDENCIÁRIAS - RPPS (FUNDO EM CAPITALIZAÇÃO)</b>	PREVISÃO ATUALIZADA	RECEITAS REALIZADAS
<b>RECEITAS CORRENTES (I)</b>	933.000,00	150.642,95
Receita de Contribuições dos Segurados	0,00	0,00
Ativo	0,00	0,00
Inativo	0,00	0,00
Pensionista	0,00	0,00
Receita de Contribuições Patronais	0,00	0,00
Ativo	0,00	0,00
Inativo	0,00	0,00
Pensionista	0,00	0,00
Receita Patrimonial	30.000,00	72.837,05
Receitas Imobiliárias	0,00	0,00
Receitas de Valores Mobiliários	30.000,00	72.837,05
Outras Receitas Patrimoniais	0,00	0,00
Receita de Serviços	0,00	0,00
Outras Receitas Correntes	903.000,00	77.805,90
Compensação Previdenciária entre os Regimes	0,00	0,00
Aportes Periódicos para Amortização de Déficit Atuarial do RPPS (II)1	0,00	0,00
Demais Receitas Correntes	903.000,00	77.805,90
<b>RECEITAS DE CAPITAL (III)</b>	0,00	0,00
Alienação de Bens, Direitos e Ativos	0,00	0,00
Amortização de Empréstimos	0,00	0,00
Outras Receitas de Capital	0,00	0,00
<b>TOTAL DAS RECEITAS PREVIDENCIÁRIAS - RPPS(IV) = (I + III + II)</b>	933.000,00	150.642,95

<b>DESPESAS PREVIDENCIÁRIAS - RPPS (FUNDO EM CAPITALIZAÇÃO)</b>	DOTAÇÃO ATUALIZADA	DESPESAS EMPENHADAS	DESPESAS LIQUIDADAS	DESPESAS PAGAS	INSCRITAS EM RESTOS A PAGAR NÃO PROCESSADOS
		Até o Bimestre	Até o Bimestre	Até o Bimestre	No Exercício
Benefícios	3.750.000,00	2.740.000,00	1.138.156,32	1.138.156,32	1.601.843,68
Aposentadorias	3.250.000,00	2.500.000,00	1.028.005,72	1.028.005,72	1.471.994,28
Pensões por Morte	500.000,00	240.000,00	110.150,60	110.150,60	129.849,40
Outras Despesas Previdenciárias	0,00	0,00	0,00	0,00	0,00
Compensação Previdenciária entre os regimes	0,00	0,00	0,00	0,00	0,00
Demais Despesas Previdenciárias	0,00	0,00	0,00	0,00	0,00
<b>TOTAL DAS DESPESAS DO FUNDO EM CAPITALIZAÇÃO (V)</b>	3.750.000,00	2.740.000,00	1.138.156,32	1.138.156,32	1.601.843,68
<b>RESULTADO PREVIDENCIÁRIO - FUNDO EM CAPITALIZAÇÃO (VI) = (IV - V)2RECURSOS</b>	-2.817.000,00	-2.589.357,05	-987.513,37	150.642,95	--

<b>RECURSOS RPPS ARRECADADOS EM EXERCÍCIOS ANTERIORES</b>		PREVISÃO ORÇAMENTÁRIA
VALOR		0,00
<b>RESERVA ORÇAMENTÁRIA DO RPPS</b>		PREVISÃO ORÇAMENTÁRIA
VALOR		10.000,00
<b>APORTES DE RECURSOS PARA O FUNDO EM CAPITALIZAÇÃO DO RPPS</b>		<b>APORTES REALIZADOS</b>
Plano de Amortização - Contribuição Patronal Suplementar		0,00
Plano de Amortização - Aporte Periódico de Valores Predefinidos		0,00
Outros Aportes para o RPPS		0,00
Recursos para Cobertura de Déficit Financeiro		0,00
<b>BENS E DIREITOS DO RPPS (FUNDO EM CAPITALIZAÇÃO)</b>		<b>SALDO ATUAL</b>
Caixa e Equivalentes de Caixa		2.426.715,31
Investimentos e Aplicações		0,00
Outros Bens e Direitos		0,00

**FUNDO EM REPARTIÇÃO (PLANO FINANCEIRO)**

<b>RECEITAS PREVIDENCIÁRIAS - RPPS (FUNDO EM REPARTIÇÃO)</b>	PREVISÃO ATUALIZADA	RECEITAS REALIZADAS
RECEITAS CORRENTES (VII)	0,00	0,00
Receita de Contribuições dos Segurados	0,00	0,00
Ativo	0,00	0,00
Inativo	0,00	0,00
Pensionista	0,00	0,00
Receita de Contribuições Patronais	0,00	0,00
Ativo	0,00	0,00
Inativo	0,00	0,00
Pensionista	0,00	0,00
Receita Patrimonial	0,00	0,00
Receitas Imobiliárias	0,00	0,00
Receitas de Valores Mobiliários	0,00	0,00
Outras Receitas Patrimoniais	0,00	0,00
Receita de Serviços	0,00	0,00
Outras Receitas Correntes	0,00	0,00
Compensação Previdenciária entre os regimes	0,00	0,00
Demais Receitas Correntes	0,00	0,00
RECEITAS DE CAPITAL (VIII)	0,00	0,00
Alienação de Bens, Direitos e Ativos	0,00	0,00
Amortização de Empréstimos	0,00	0,00
Outras Receitas de Capital	0,00	0,00
<b>TOTAL DAS RECEITAS DO FUNDO EM REPARTIÇÃO (IX) = (VII + VIII)</b>	<b>0,00</b>	<b>0,00</b>

DESPESAS PREVIDENCIÁRIAS - RPPS (FUNDO EM REPARTIÇÃO)	DOTAÇÃO ATUALIZADA	DESPESAS EMPENHADAS	DESPESAS LIQUIDADAS	DESPESAS PAGAS	INSCRITAS EM RESTOS A PAGAR NÃO PROCESSADOS
		Até o Bimestre	Até o Bimestre	Até o Bimestre	No Exercício
Benefícios - Civil	0,00	0,00	0,00	0,00	0,00
Aposentadorias	0,00	0,00	0,00	0,00	0,00
Pensões por Morte	0,00	0,00	0,00	0,00	0,00
Outras Despesas Previdenciárias	0,00	0,00	0,00	0,00	0,00
Compensação Previdenciária entre os regimes	0,00	0,00	0,00	0,00	0,00
Demais Despesas Previdenciárias	0,00	0,00	0,00	0,00	0,00
<b>TOTAL DAS DESPESAS DO FUNDO EM REPARTIÇÃO (X)</b>	<b>0,00</b>	<b>0,00</b>	<b>0,00</b>	<b>0,00</b>	<b>0,00</b>

<b>RESULTADO PREVIDENCIÁRIO - FUNDO EM REPARTIÇÃO (XI) = (IX - X)</b>	0,00	0,00	0,00	0,00	--
---	------	------	------	------	----

APORTES DE RECURSOS PARA O FUNDO EM REPARTIÇÃO DO RPPS	APORTES REALIZADOS
Recursos para Cobertura de Insuficiências Financeiras	0,00
Recursos para Formação de Reserva	0,00

BENS E DIREITOS DO RPPS (FUNDO EM REPARTIÇÃO)	SALDO ATUAL
Caixa e Equivalentes de Caixa	0,00
Investimentos e Aplicações	0,00
Outros Bens e Direitos	0,00

RECEITAS DA ADMINISTRAÇÃO - RPPS	PREVISÃO ATUALIZADA	RECEITAS REALIZADAS
RECEITAS CORRENTES	933.000,00	150.642,95
<b>TOTAL DAS RECEITAS DA ADMINISTRAÇÃO RPPS - (XII)</b>	<b>933.000,00</b>	<b>150.642,95</b>

DESPESAS DA ADMINISTRAÇÃO - RPPS	DOTAÇÃO ATUALIZADA	DESPESAS EMPENHADAS	DESPESAS LIQUIDADAS	DESPESAS PAGAS	INSCRITAS EM RESTOS A PAGAR NÃO PROCESSADOS
		Até o Bimestre	Até o Bimestre	Até o Bimestre	No Exercício
DESPESAS CORRENTES (XIII)	3.658.000,00	2.854.600,00	1.175.210,23	1.175.210,23	1.679.389,77
DESPESAS DE CAPITAL (XIV)	15.000,00	0,00	0,00	0,00	0,00
<b>TOTAL DAS DESPESAS DA ADMINISTRAÇÃO RPPS (XV) = (XIII + XIV)</b>	<b>3.673.000,00</b>	<b>2.854.600,00</b>	<b>1.175.210,23</b>	<b>1.175.210,23</b>	<b>1.679.389,77</b>

<b>RESULTADO DA ADMINISTRAÇÃO RPPS (XVI) = (XII - XV)</b>	-2.740.000,00	-2.703.957,05	-1.024.567,28	-1.024.567,28	--
---	---------------	---------------	---------------	---------------	----

BENS E DIREITOS - ADMINISTRAÇÃO DO RPPS	SALDO ATUAL
Caixa e Equivalentes de Caixa	0,00
Investimentos e Aplicações	0,00
Outros Bens e Direitos	0,00

<b>RECEITAS PREVIDENCIÁRIAS (BENEFÍCIOS MANTIDOS PELO TESOUREO)</b>	PREVISÃO ATUALIZADA	RECEITAS REALIZADAS
Contribuições dos Servidores	0,00	0,00
Demais Receitas Previdenciárias	0,00	0,00
<b>TOTAL DAS RECEITAS (BENEFÍCIOS MANTIDOS PELO TESOUREO) (XVII)</b>	0,00	0,00

<b>DESPESAS PREVIDENCIÁRIAS (BENEFÍCIOS MANTIDOS PELO TESOUREO)</b>	DOTAÇÃO ATUALIZADA	DESPESAS EMPENHADAS	DESPESAS LIQUIDADAS	DESPESAS PAGAS	INSCRITAS EM RESTOS A PAGAR NÃO PROCESSADOS
		Até o Bimestre	Até o Bimestre	Até o Bimestre	No Exercício
Aposentadorias	0,00	0,00	0,00	0,00	0,00
Pensões	0,00	0,00	0,00	0,00	0,00
Outros Despesas Previdenciárias	0,00	0,00	0,00	0,00	0,00
<b>TOTAL DAS DESPESAS (BENEFÍCIOS MANTIDOS PELO TESOUREO) (XVIII)</b>	0,00	0,00	0,00	0,00	0,00
<b>RESULTADO DOS BENEFÍCIOS MANTIDOS PELO TESOUREO (XIX) = (XVII - XVIII)</b>	0,00	0,00	0,00	0,00	--

REGINALDO SAMPAIO SILVA  
Prefeito Municipal  
CPF : 501.760.645-91

VANDERLEI NOVAIS DA CRUZ  
Sec. Mun. da Fazenda  
CPF : 173.367.998-76

Eleilton da Hora Santos  
Contador(a)  
Req. Prof.: CRC 020472/O - BA

BA - EXECUTIVO

**PREFEITURA MUNICIPAL DE QUIXABEIRA**

RELATÓRIO RESUMIDO DE EXECUÇÃO ORÇAMENTÁRIA

**DEMONSTRATIVO DOS RESULTADOS PRIMÁRIO E NOMINAL - MUNICÍPIOS**

ORÇAMENTO FISCAL DA SEGURIDADE SOCIAL

(Janeiro a Abril) - 2º Bimestre de 2022



RREO - Anexo 6 (LRF, Art. 53, inciso III)

Em reais

RECEITAS PRIMÁRIAS	PREVISÃO ATUALIZADA	Até o Bimestre 2022					
		RECEITAS REALIZADAS (a)					
RECEITAS CORRENTES (I)	40.206.000,00	14.870.153,78					
Impostos, Taxas e Contribuições de Melhoria	1.767.000,00	258.328,47					
IPTU	80.000,00	0,00					
ISS	1.066.000,00	153.980,48					
ITBI	65.000,00	2.300,00					
IRRF	300.000,00	65.095,57					
Outros Impostos, Taxas e Contribuições de Melhoria	256.000,00	36.952,42					
Contribuições	1.400.000,00	246.565,61					
Receita Patrimonial	219.000,00	200.359,25					
Aplicações Financeiras (II)	219.000,00	200.359,25					
Outras Receitas Patrimoniais	0,00	0,00					
Transferências Correntes	35.237.000,00	14.086.557,58					
Cota-Parte do FPM	10.000.000,00	4.031.441,81					
Cota-Parte do ICMS	2.400.000,00	710.608,48					
Cota-Parte do IPVA	176.000,00	50.939,11					
Cota-Parte do ITR	16.000,00	218,34					
Transferências da LC 87/1996	20.000,00	0,00					
Transferências da LC 61/1989	40.000,00	6.085,10					
Transferências do FUNDEB	15.200.000,00	7.063.446,72					
Outras Transferências Correntes	7.385.000,00	2.223.818,02					
Demais Receitas Correntes	1.583.000,00	78.342,87					
Outras Receitas Financeiras (III)	0,00	0,00					
Receitas Correntes Restantes	1.583.000,00	78.342,87					
RECEITAS PRIMÁRIAS CORRENTES (IV) = (I - II - III)	39.987.000,00	14.669.794,53					
RECEITAS DE CAPITAL (V)	8.939.000,00	481.104,00					
Operações de Crédito (VI)	100.000,00	0,00					
Amortização de Empréstimos (VII)	0,00	0,00					
Alienação de Bens	10.000,00	0,00					
Receitas de Alienação de Investimentos Temporários (VIII)	0,00	0,00					
Receitas de Alienação de Investimentos Permanentes (IX)	0,00	0,00					
Outras Alienações de Bens	10.000,00	0,00					
Transferências de Capital	8.829.000,00	481.104,00					
Convênios	0,00	0,00					
Outras Transferências de Capital	8.829.000,00	481.104,00					
Outras Receitas de Capital	0,00	0,00					
Outras Receitas de Capital Não Primárias (X)	0,00	0,00					
Outras Receitas de Capital Primárias	0,00	0,00					
RECEITAS PRIMÁRIAS DE CAPITAL (XI) = (V - VI - VII - VIII - IX - X)	8.839.000,00	481.104,00					
RECEITA PRIMÁRIA TOTAL (XII) = (IV + XI)	48.826.000,00	15.150.898,53					
DESPESAS PRIMÁRIAS	DOTAÇÃO ATUALIZADA	DESPESAS EMPENHADAS	DESPESAS LIQUIDADAS	DESPESAS PAGAS (a)	Até o Bimestre / 2022		
					RESTOS A PAGAR PROCESSADOS PAGOS	INSCRITAS EM RESTOS A PAGAR NÃO PROCESSADOS	
					LIQUIDADOS	PAGOS	
DESPESAS CORRENTES (XIII)	36.539.768,45	22.617.400,67	9.481.249,23	9.017.939,24	1.291.247,73	44.678,57	39.250,57
Pessoal e Encargos Sociais	21.395.102,79	14.832.293,59	5.206.060,78	5.206.060,78	4.499,08	0,00	0,00
Juros e Encargos da Dívida (XIV)	7.000,00	0,00	0,00	0,00	0,00	0,00	0,00
Outras Despesas Correntes	15.137.665,66	7.785.107,08	4.275.188,45	3.811.878,46	1.286.748,65	44.678,57	39.250,57
Transferências Constitucionais e Legais	0,00	0,00	0,00	0,00	0,00	0,00	0,00
Demais Despesas Correntes	15.137.665,66	7.785.107,08	4.275.188,45	3.811.878,46	1.286.748,65	44.678,57	39.250,57
DESPESAS PRIMÁRIAS CORRENTES (XV) = (XIII - XIV)	36.532.768,45	22.617.400,67	9.481.249,23	9.017.939,24	1.291.247,73	44.678,57	39.250,57
DESPESAS DE CAPITAL (XVI)	11.265.431,55	2.900.324,60	1.475.627,45	1.396.849,45	351.400,33	0,00	0,00
Investimentos	10.846.431,55	2.566.229,04	1.375.274,27	1.296.496,27	351.400,33	0,00	0,00
Inversões Financeiras	0,00	0,00	0,00	0,00	0,00	0,00	0,00
Concessão de Empréstimos e Financiamentos (XVII)	0,00	0,00	0,00	0,00	0,00	0,00	0,00
Aquisição de Título de Capital já Integralizado (XVIII)	0,00	0,00	0,00	0,00	0,00	0,00	0,00
Aquisição de Título de Crédito (XIX)	0,00	0,00	0,00	0,00	0,00	0,00	0,00
Demais Inversões Financeiras	0,00	0,00	0,00	0,00	0,00	0,00	0,00
Amortização da Dívida (XX)	419.000,00	334.095,56	100.353,18	100.353,18	0,00	0,00	0,00
DESPESAS PRIMÁRIAS DE CAPITAL (XXI) = (XVI - XVII - XVIII - XIX - XX)	10.846.431,55	2.566.229,04	1.375.274,27	1.296.496,27	351.400,33	0,00	0,00
RESERVA DE CONTINGÊNCIA (XXII)	444.000,00	0,00	0,00	0,00	0,00	0,00	0,00
DESPESA PRIMÁRIA TOTAL (XXIII) = (XV + XXI + XXII)	47.823.200,00	25.183.629,71	10.856.523,50	10.314.435,51	1.642.648,06	44.678,57	39.250,57
RESULTADO PRIMÁRIO - (XXIV) = XIIa - (XXIIIa + XXIIIb + XXIIIc)							3.154.564,39
META FISCAL PARA O RESULTADO PRIMÁRIO							VALOR CORRENTE
Meta fixada no Anexo de Metas Fiscais da LDO para o exercício de referência							-2.501.000,00

BA - EXECUTIVO

**PREFEITURA MUNICIPAL DE QUIXABEIRA**

RELATÓRIO RESUMIDO DE EXECUÇÃO ORÇAMENTÁRIA

**DEMONSTRATIVO DOS RESULTADOS PRIMÁRIO E NOMINAL - MUNICÍPIOS**

ORÇAMENTO FISCAL DA SEGURIDADE SOCIAL

(Janeiro a Abril) - 2º Bimestre de 2022



RREO - Anexo 6 (LRF, Art. 53, inciso III) Em reais

JUROS NOMINAIS	Até o Bimestre	
	VALOR CORRENTE	
JUROS E ENCARGOS ATIVOS (XXV)		127.522,20
JUROS E ENCARGOS PASSIVOS (XXVI)		0,00
<b>RESULTADO NOMINAL - (XXVII) = XXIV + (XXV - XXVI)</b>		<b>3.282.086,59</b>
META FISCAL PARA O RESULTADO NOMINAL	VALOR CORRENTE	
Meta fixada no Anexo de Metas Fiscais da LDO para o exercício de referência		<b>-2.904.000,00</b>

DÍVIDA FISCAL LÍQUIDA	SALDO		Em 2º Bimestre (b)
	Em 31/Dez/2021 (a)		
DÍVIDA CONSOLIDADA (XXVIII)	4.715.981,82		4.488.380,18
DEDUÇÕES (XXIX)	3.320.143,39		8.510.500,32
Disponibilidade de Caixa	3.320.143,39		8.510.500,32
Disponibilidade de Caixa bruta	5.657.591,68		9.168.458,79
(-) Restos a Pagar Processados (XXX)	2.161.775,09		498.652,44
(-) Depósitos Restituíveis e Valores Vinculados	175.673,20		159.306,03
Demais Haveres Financeiros	0,00		0,00
DÍVIDA CONSOLIDADA LÍQUIDA (XXXI) = (XXVIII - XXIX)	1.395.838,43		-4.022.120,14
<b>RESULTADO NOMINAL - Abaixo da Linha (XXXII) = (XXXIa - XXXIb)</b>			<b>5.417.958,57</b>

AJUSTE METODOLÓGICO	Até o Bimestre	
VARIAÇÃO SALDO RPP = (XXXIII) = (XXXa - XXXb)		1.663.122,65
RECEITA DE ALIENAÇÃO DE INVESTIMENTOS PERMANENTES (IX)		0,00
PASSIVOS RECONHECIDOS NA DC (XXXIV)		0,00
PAGAMENTO DE PRECATORIOS INTEGRANTES DA DC (XXXVI)		0,00
AJUSTES RELATIVOS AO RPPS (XXXVII)		0,00
OUTROS AJUSTES (XXXVIII)		0,00
<b>RESULTADO NOMINAL AJUSTADO - Abaixo da Linha (XXXIX) = (XXXII - XXXIII - IX + XXXIV + XXXV - XXXVI + XXXVII + XXXVIII)</b>		<b>-1.663.122,65</b>
<b>RESULTADO PRIMÁRIO - Abaixo da Linha (XL) = XXXIX - (XXV - XXVI)</b>		<b>-1.790.644,85</b>

INFORMAÇÕES ADICIONAIS	PREVISÃO ORÇAMENTÁRIA
SALDO DE EXERCÍCIOS ANTERIORES	56.391.000,00
Recursos Arrecadados em Exercícios Anteriores - RPPS	56.391.000,00
Superávit Financeiro Utilizado para Abertura e Reabertura de Créditos Adicionais	0,00
RESERVA ORÇAMENTÁRIA DO RPPS	50.695.000,00

DEMONSTRATIVO DE CUMPRIMENTO DO LIMITE PARA DESPESAS PRIMÁRIAS CORRENTES						
DESPESAS PRIMÁRIAS CORRENTES * APURADAS CONFORME O ART. 4º DA LC 156/16 (INCLUÍDAS AS DESPESAS INTRA-ORÇAMENTÁRIAS)	Despesas Empenhadas		Despesas Liquidadas		Inscritas em RP Não Processados	
	Até o Bimestre	Até o Bimestre	Até o Bimestre	Até o Bimestre	Até o Bimestre	Até o Bimestre
DESPESAS CORRENTES (XLI)	0,00	0,00	0,00	0,00	0,00	0,00
Pessoal e Encargos Sociais	0,00	0,00	0,00	0,00	0,00	0,00
Juros e Encargos da Dívida(XLII)	0,00	0,00	0,00	0,00	0,00	0,00
Outras Despesas Correntes	0,00	0,00	0,00	0,00	0,00	0,00
DESPESAS PRIMÁRIAS CORRENTES (XLIII) = (XLI - XLII)	0,00	0,00	0,00	0,00	0,00	0,00
Transferências Constitucionais (XLIV)	0,00	0,00	0,00	0,00	0,00	0,00
Contribuições para o PIS/PASEP (XLV)	0,00	0,00	0,00	0,00	0,00	0,00
DESPESAS PRIMÁRIAS CORRENTES APURADAS CONFORME O ART. 4º DA LC 156/16 (XLVI)	0,00	0,00	0,00	0,00	0,00	0,00

FONTE: Sistema: Sistema CONTÁBIL, Unidade Responsável: PREFEITURA MUNICIPAL DE QUIXABEIRA, Emissão: 18/05/2022, às 17:43:48, Assinado Digitalmente no dia 18/05/2022, às 17:43:48.

REGINALDO SAMPAIO SILVA  
Prefeito Municipal  
CPF : 501.760.645-91

VANDERLEI NOVAIS DA CRUZ  
Sec. Mun. da Fazenda  
CPF : 173.367.998-76

Eleilton da Hora Santos  
Contador(a)  
Reg. Prof.: CRC 020472/O - BA



BA - EXECUTIVO  
PREFEITURA MUNICIPAL DE QUIXABEIRA  
RELATÓRIO RESUMIDO DE EXECUÇÃO ORÇAMENTÁRIA  
DEMONSTRATIVOS DOS RESTOS A PAGAR POR PODER E ÓRGÃO  
ORÇAMENTO FISCAL DA SEGURIDADE SOCIAL  
(Janeiro a Abril) - 2º Bimestre de 2022

RREO - Anexo 7 (LRF, Art. 53, inciso V)

Em Reais

PODER / ÓRGÃO	RESTOS A PAGAR PROCESSADOS E NÃO PROCESSADOS LIQUIDADOS EM EXERCÍCIOS ANTERIORES					RESTOS A PAGAR NÃO PROCESSADOS					Saldo Total L = (e + k)	
	Inscritos		Pagos (c)	Cancelados (d)	Saldo e = (a + b) - (c + d)	Inscritos		Liquidados (b)	Pagos (f)	Cancelados (j)		Saldo k = (f + g) - (i + j)
	Em Exercícios Anteriores (a)	Em 31 de dezembro de 2021 (b)				Em Exercícios Anteriores (i)	Em 31 de dezembro de 2021 (g)					
RESTOS A PAGAR (EXCETO INTRA-ORÇAMENTÁRIOS) (I)	258.835,33	1.902.939,76	1.668.550,65	0,00	493.224,44	3.234,00	47.437,25	44.678,57	39.250,57	0,00	11.420,68	504.645,12
PODER EXECUTIVO	258.835,33	1.902.939,76	1.668.550,65	0,00	493.224,44	3.234,00	47.437,25	44.678,57	39.250,57	0,00	11.420,68	504.645,12
PREFEITURA MUNICIPAL DE QUIXABEIRA	220.301,43	1.327.119,47	1.156.790,01	0,00	390.630,89	3.234,00	8.722,00	6.022,00	6.022,00	0,00	5.934,00	396.564,89
FUNDO MUNICIPAL DE SAÚDE DE QUIXABEIRA	37.786,08	520.531,81	469.700,00	0,00	88.617,89	0,00	34.114,85	34.056,17	28.628,17	0,00	5.486,68	94.104,57
FUNDO MUNICIPAL DE ASSISTÊNCIA SOCIAL DE QUIXABEIRA	747,82	55.288,48	42.060,64	0,00	13.975,66	0,00	4.600,40	4.600,40	4.600,40	0,00	0,00	13.975,66
CASEMIO - CAIXA DE PREVIDENCIA DOS SERVIDORES MUNICIPAIS DE QUIXABEIRA	0,00	0,00	0,00	0,00	0,00	0,00	0,00	0,00	0,00	0,00	0,00	0,00
PODER LEGISLATIVO	0,00	0,00	0,00	0,00	0,00	0,00	0,00	0,00	0,00	0,00	0,00	0,00
CÂMARA MUNICIPAL DE QUIXABEIRA	0,00	0,00	0,00	0,00	0,00	0,00	0,00	0,00	0,00	0,00	0,00	0,00
RESTOS A PAGAR (INTRA-ORÇAMENTÁRIOS) (II)	0,00	0,00	0,00	0,00	0,00	0,00	0,00	0,00	0,00	0,00	0,00	0,00
<b>TOTAL (XIV) = (XI + XIII)</b>	<b>258.835,33</b>	<b>1.902.939,76</b>	<b>1.668.550,65</b>	<b>0,00</b>	<b>493.224,44</b>	<b>3.234,00</b>	<b>47.437,25</b>	<b>44.678,57</b>	<b>39.250,57</b>	<b>0,00</b>	<b>11.420,68</b>	<b>504.645,12</b>

FUNTE: Sistema: Sistema CONTÁBIL, Unidade Responsável: PREFEITURA MUNICIPAL DE QUIXABEIRA, Emissão: 18/05/2022, às 17:43:52, Assinado Digitalmente no dia 18/05/2022, às 17:43:52.

REGINALDO SAMPAIO SILVA  
Prefeito Municipal  
CPF : 501.760.645-91

VANDERLEI NOVAIS DA CRUZ  
Sec. Mun. da Fazenda  
CPF : 173.367.998-76

Eleilton da Hora Santos  
Contador(a)  
Reg. Prof.: CRC 020472/O - BA



BA - EXECUTIVO

**PREFEITURA MUNICIPAL DE QUIXABEIRA**

RELATÓRIO RESUMIDO DE EXECUÇÃO ORÇAMENTÁRIA

**DEMONSTRATIVO DAS RECEITAS E DESPESAS COM MANUTENÇÃO E DESENVOLVIMENTO DO ENSINO - MDE**

ORÇAMENTO FISCAL DA SEGURIDADE SOCIAL

(Janeiro a Abril) - 2º Bimestre de 2022

RREO - Anexo 8 (LDB, art. 72)



Em Reais

RECEITAS DO ENSINO					
RECEITA RESULTANTE DE IMPOSTOS (caput do art. 212 da Constituição)	PREVISÃO ATUALIZADA (a)		RECEITAS REALIZADAS Até o Bimestre(b)		
1- RECEITA DE IMPOSTOS	1.511.000,00		221.376,05		
1.1- Receita Resultante do Imposto sobre a Propriedade Predial e Territorial Urbana – IPTU	80.000,00		0,00		
1.2- Receita Resultante do Imposto sobre Transmissão Inter Vivos – ITBI	65.000,00		2.300,00		
1.3- Receita Resultante do Imposto sobre Serviços de Qualquer Natureza – ISS	1.066.000,00		153.980,48		
1.4- Receita Resultante do Imposto de Renda Retido na Fonte – IRRF	300.000,00		65.095,57		
2- RECEITA DE TRANSFERÊNCIAS CONSTITUCIONAIS E LEGAIS	15.480.000,00		5.997.594,26		
2.1- Cota-Parte FPM	12.200.000,00		5.039.302,15		
2.1.1- Parcela referente à CF, art. 159, I, alínea b	11.000.000,00		5.039.302,15		
2.1.2- Parcela referente à CF, art. 159, I, alínea d e e	1.200.000,00		0,00		
2.2- Cota-Parte ICMS	3.000.000,00		888.260,52		
2.3- Cota-Parte IPI-Exportação	40.000,00		6.085,10		
2.4- Cota-Parte ITR	20.000,00		272,92		
2.5- Cota-Parte IPVA	220.000,00		63.673,57		
2.6- Cota-Parte IOF-Ouro	0,00		0,00		
2.7- Compensações Financeiras Provenientes de Impostos e Transferências Constitucionais	0,00		0,00		
<b>3- TOTAL DA RECEITA DE IMPOSTOS (1 + 2)</b>	<b>16.991.000,00</b>		<b>6.218.970,31</b>		
<b>4- TOTAL DESTINADO AO FUNDEB - 20% DE ((2.1.1) + (2.2) + (2.3) + (2.4) + (2.5))</b>	<b>2.856.000,00</b>		<b>1.199.518,85</b>		
<b>5- VALOR MÍNIMO A SER APLICADO ALÉM DO VALOR DESTINADO AO FUNDEB - 5% DE ((2.1.1) + (2.2) + (2.3) + (2.4) + (2.5)) + 25% DE ((1.1) + (1.2) + (1.3) + (1.4) + (2.1.2) + (2.6) + (2.7))</b>	<b>1.391.750,00</b>		<b>355.223,73</b>		
FUNDEB					
RECEITAS RECEBIDAS DO FUNDEB NO EXERCÍCIO	PREVISÃO ATUALIZADA (a)		RECEITAS REALIZADAS Até o Bimestre (b)		
6- RECEITAS RECEBIDAS DO FUNDEB	15.230.000,00		7.110.647,35		
6.1- FUNDEB - Impostos e Transferências de Impostos	11.030.000,00		4.037.179,87		
6.1.1- Principal	11.000.000,00		3.989.979,24		
6.1.2- Rendimentos de Aplicação Financeira	30.000,00		47.200,63		
6.2- FUNDEB - Complementação da União - VAAF	3.200.000,00		1.554.991,94		
6.2.1- Principal	3.200.000,00		1.554.991,94		
6.2.2- Rendimentos de Aplicação Financeira	0,00		0,00		
6.3- FUNDEB - Complementação da União - VAAT	1.000.000,00		1.518.475,54		
6.3.1- Principal	1.000.000,00		1.518.475,54		
6.3.2- Rendimentos de Aplicação Financeira	0,00		0,00		
7- RESULTADO LÍQUIDO DAS TRANSFERÊNCIAS DO FUNDEB (6.1.1 – 4)	8.144.000,00		2.790.460,39		
RECURSOS RECEBIDOS EM EXERCÍCIOS ANTERIORES E NÃO UTILIZADOS (SUPERÁVIT)					
					VALOR
8- TOTAL DOS RECURSOS DE SUPERÁVIT	0,00				
8.1- SUPERÁVIT DO EXERCÍCIO IMEDIATAMENTE ANTERIOR	0,00				
8.2- SUPERÁVIT RESIDUAL DE OUTROS EXERCÍCIOS	0,00				
<b>9- TOTAL DOS RECURSOS DO FUNDEB DISPONÍVEIS PARA UTILIZAÇÃO (6 +8)</b>	<b>0,00</b>				
DESPESAS COM RECURSOS DO FUNDEB (Por Área de Atuação)6	DOTAÇÃO ATUALIZADA (c)	DESPESAS EMPENHADAS Até o Bimestre (d)	DESPESAS LIQUIDADAS Até o Bimestre (e)	DESPESAS PAGAS Até o Bimestre (f)	INSCRITAS EM RESTOS A PAGAR NÃO PROCESSADOS (g)
10- PROFISSIONAIS DA EDUCAÇÃO BÁSICA	10.661.000,00	7.478.000,00	2.832.765,12	2.832.765,12	0,00
10.1- Educação Infantil	10.661.000,00	7.478.000,00	2.832.765,12	2.832.765,12	0,00
10.1.1- Creche	10.661.000,00	7.478.000,00	2.832.765,12	2.832.765,12	0,00
10.1.2- Pré-escola	0,00	0,00	0,00	0,00	0,00
10.2- Ensino Fundamental	0,00	0,00	0,00	0,00	0,00
11- OUTRAS DESPESAS	4.569.000,00	1.897.035,98	1.014.283,38	921.748,57	0,00
11.1- Educação Infantil	3.157.000,00	1.139.948,23	620.823,52	528.288,71	0,00
11.1.1- Creche	0,00	0,00	0,00	0,00	0,00
11.1.2- Pré-escola	3.157.000,00	1.139.948,23	620.823,52	528.288,71	0,00
11.2- Ensino Fundamental	1.412.000,00	757.087,75	393.459,86	393.459,86	0,00
<b>12- TOTAL DAS DESPESAS COM RECURSOS DO FUNDEB (10 + 11)</b>	<b>15.230.000,00</b>	<b>9.375.035,98</b>	<b>3.847.048,50</b>	<b>3.754.513,69</b>	<b>0,00</b>

INDICADORES DO FUNDEB						
DESPESAS CUSTEADAS COM RECEITAS DO FUNDEB RECEBIDAS NO EXERCÍCIO	DESPESAS EMPENHADAS Até o Bimestre (d)	DESPESAS LIQUIDADAS Até o Bimestre (e)	DESPESAS PAGAS Até o Bimestre (f)	INSCRITAS EM RESTOS A PAGAR NÃO PROCESSADOS	INSCRITAS EM RESTOS A PAGAR NÃO PROCESSADOS (SEM DISPONIBILIDADE DE CAIXA)	
13- Total das Despesas do FUNDEB com Profissionais da Educação Básica	7.478.000,00	2.832.765,12	2.832.765,12	4.645.234,88	0,00	
14- Total das Despesas custeadas com FUNDEB - Impostos e Transferências de Impostos	6.174.250,00	2.725.219,95	2.698.490,95	3.449.030,05	0,00	
15- Total das Despesas custeadas com FUNDEB - Complementação da União - VAAF	1.277.912,06	208.323,96	151.466,59	1.069.588,10	0,00	
16- Total das Despesas custeadas com FUNDEB - Complementação da União - VAAT	1.922.873,92	913.504,59	904.556,15	1.009.369,33	0,00	
17- Total das Despesas custeadas com FUNDEB - Complementação da União - VAAT Aplicadas na Educação Infantil	1.387.786,17	671.044,73	662.096,29	716.741,44	0,00	
18- Total das Despesas custeadas com FUNDEB - Complementação da União - VAAT Aplicadas em Despesa de Capital	922.275,75	363.647,86	363.647,86	558.627,89	0,00	
INDICADORES - Art. 212-A, inciso XI e § 3º - Constituição Federal	VALOR EXIGIDO (i)	VALOR APLICADO (j)	VALOR CONSIDERADO APÓS DEDUÇÕES(k)	% APLICADA (l)		
19- Mínimo de 70% do FUNDEB na Remuneração dos Profissionais da Educação Básica	4.977.453,15	2.832.765,12	2.832.765,12	39,84		
20- Percentual de 50% da Complementação da União ao FUNDEB (VAAT) na Educação Infantil	759.237,77	671.044,73	671.044,73	44,19		
21- Mínimo de 15% da Complementação da União ao FUNDEB - VAAT em Despesas de Capital	227.771,33	363.647,86	363.647,86	23,95		
INDICADOR - Art.25, § 3º - Lei nº 14.113, de 2020 - (Máximo de 10% de Superávit)	VALOR MÁXIMO PERMITIDO (m)	VALOR NÃO APLICADO (n)	VALOR CONSIDERADO APÓS AJUSTE	% NÃO APLICADA (p)		
22- Total da Receita Recebida e não Aplicada no Exercício	711.064,74	3.263.598,85	3.263.598,85	45,90		
INDICADOR - Art.25, § 3º - Lei nº 14.113, de 2020 - (Aplicação do Superávit de Exercício Anterior)	VALOR DE SUPERÁVIT PERMITIDO NO EXERCÍCIO ANTERIOR (q)	VALOR NÃO APLICADO NO EXERCÍCIO ANTERIOR (r)	VALOR DE SUPERÁVIT APLICADO ATÉ O PRIMEIRO QUADRIMESTRE (s)	VALOR APLICADO ATÉ O PRIMEIRO QUADRIMESTRE CONSTITUCIONAL (t)	VALOR APLICADO APÓS O PRIMEIRO QUADRIMESTRE (u)	VALOR NÃO APLICADO (v)
23- Total das Despesas custeadas com Superávit do FUNDEB	0,00	0,00	0,00	0,00	0,00	0,00
23.1- Total das Despesas custeadas com FUNDEB - Impostos e Transferências de Impostos	0,00	0,00	0,00	0,00	0,00	0,00
23.2- Total das Despesas custeadas com FUNDEB - Complementação da União (VAAF + VAAT)	0,00	0,00	0,00	0,00	0,00	0,00
<b>DESPESAS COM MANUTENÇÃO E DESENVOLVIMENTO DO ENSINO – MDE - CUSTEADAS COM RECEITA DE IMPOSTOS (EXCETO FUNDEB)</b>						
DESPESAS COM AÇÕES TÍPICAS DE MDE - RECEITAS DE IMPOSTOS - EXCETO FUNDEB (Por Área de Atuação)	DOTAÇÃO ATUALIZADA (c)	DESPESAS EMPENHADAS (d)	DESPESAS LIQUIDADAS (e)	DESPESAS PAGAS (f)	INSCRITAS EM RESTOS A PAGAR NÃO PROCESSADOS (g)	
24- EDUCAÇÃO INFANTIL	772.354,65	638.462,86	302.150,47	251.554,84	0,00	
24.1 - Creche	772.354,65	638.462,86	302.150,47	251.554,84	0,00	
24.2 - Pré-escola	0,00	0,00	0,00	0,00	0,00	
25- ENSINO FUNDAMENTAL	308.640,85	231.800,00	164.019,55	164.019,55	0,00	
26- TOTAL DAS DESPESAS COM AÇÕES TÍPICAS DE MDE (24 + 25)	1.080.995,50	870.262,86	466.170,02	415.574,39	0,00	
<b>APURAÇÃO DAS DESPESAS PARA FINS DE LIMITE MÍNIMO CONSTITUCIONAL</b>						
27- TOTAL DAS DESPESAS DE MDE CUSTEADAS COM RECURSOS DE IMPOSTOS (FUNDEB E RECEITA DE IMPOSTOS) = (L14(d ou e) + L26(d ou e) + L23.1(t))					3.191.389,97	
28 (-) RESULTADO LÍQUIDO DAS TRANSFERÊNCIAS DO FUNDEB = (L7)					2.790.460,39	
29 (-) RESTOS A PAGAR NÃO PROCESSADOS INSCRITOS NO EXERCÍCIO SEM DISPONIBILIDADE FINANCEIRA DE RECURSOS DO FUNDEB IMPOSTOS4 = (L14h)					0,00	
30 (-) RESTOS A PAGAR NÃO PROCESSADOS INSCRITOS NO EXERCÍCIO SEM DISPONIBILIDADE FINANCEIRA DE RECURSOS DE IMPOSTOS 4 e 7					0,00	
31 (-) CANCELAMENTO, NO EXERCÍCIO, DE RESTOS A PAGAR INSCRITOS COM DISPONIBILIDADE FINANCEIRA DE RECURSOS DE IMPOSTOS VINCULADOS AO ENSINO = (L34.1(ac) + L34.2(ac))					0,00	
<b>32- TOTAL DAS DESPESAS PARA FINS DE LIMITE (27 – (28 + 29 + 30 + 31))</b>					<b>400.929,58</b>	
APURAÇÃO DO LIMITE MÍNIMO CONSTITUCIONAL	VALOR EXIGIDO (x)	VALOR APLICADO (w)	% APLICADA (y)			
33- APLICAÇÃO EM MDE SOBRE A RECEITA RESULTANTE DE IMPOSTOS	1.554.742,58	400.929,58	6,45			
RESTOS A PAGAR INSCRITOS EM EXERCÍCIOS ANTERIORES COM DISPONIBILIDADE FINANCEIRA DE RECURSOS DE IMPOSTOS E DO FUNDEB	SALDO INICIAL (x)	RP LIQUIDADOS (aa)	RP PAGOS (ab)	RP CANCELADOS (ac)	SALDO FINAL (ad)	
34- RESTOS A PAGAR DE DESPESAS COM MDE	791.137,16	773.823,03	723.714,57	0,00	67.422,59	
34.1 - Executadas com Recursos de Impostos e Transferências de Impostos	158.898,57	158.585,02	91.475,98	0,00	67.422,59	
34.2 - Executadas com Recursos do FUNDEB - Impostos	632.238,59	615.238,01	632.238,59	0,00	0,00	
34.3 - Executadas com Recursos do FUNDEB - Complementação da União (VAAT + VAAF)	0,00	0,00	0,00	0,00	0,00	
RECEITAS ADICIONAIS PARA FINANCIAMENTO DO ENSINO	PREVISÃO ATUALIZADA (a)		RECEITAS REALIZADAS Até o Bimestre(b)			
35- RECEITA DE TRANSFERÊNCIAS DO FNDE (INCLUINDO RENDIMENTOS DE APLICAÇÃO FINANCEIRA)	3.123.000,00		343.810,71			
35.1- Salário-Educação	355.000,00		128.924,18			
35.2- PDDE	32.000,00		3.281,58			
35.3- PNAE	712.000,00		130.438,02			
35.4 - PNATE	362.000,00		77.885,35			
35.5- Outras Transferências do FNDE	1.662.000,00		3.281,58			
36- RECEITA DE TRANSFERÊNCIAS DE CONVÊNIOS	145.000,00		0,00			
37- RECEITA DE ROYALTIES DESTINADOS À EDUCAÇÃO	0,00		0,00			
38- RECEITA DE OPERAÇÕES DE CRÉDITO VINCULADAS À EDUCAÇÃO	0,00		0,00			
39- OUTRAS RECEITAS PARA FINANCIAMENTO DO ENSINO	840.000,00		0,00			
<b>40- TOTAL DAS RECEITAS ADICIONAIS PARA FINANCIAMENTO DO ENSINO = (35 + 36 + 37 + 38 + 39)</b>	<b>4.108.000,00</b>		<b>343.810,71</b>			

OUTRAS DESPESAS COM EDUCAÇÃO (Por Área de Atuação) <sup>6</sup>	DOTAÇÃO ATUALIZADA (c)	DESPESAS EMPENHADAS (d)	DESPESAS LIQUIDADAS (e)	DESPESAS PAGAS (f)	INSCRITAS EM RESTOS A PAGAR NÃO PROCESSADOS (g)
41- EDUCAÇÃO INFANTIL	901.235,37	64.335,37	1.235,37	1.235,37	0,00
41.1- Creche	0,00	0,00	0,00	0,00	0,00
41.2- Pré-escola	901.235,37	64.335,37	1.235,37	1.235,37	0,00
42- ENSINO FUNDAMENTAL	3.248.764,63	733.926,95	204.876,95	193.128,95	0,00
43- ENSINO MÉDIO	12.000,00	0,00	0,00	0,00	0,00
44- ENSINO SUPERIOR	10.000,00	0,00	0,00	0,00	0,00
45- ENSINO PROFISSIONAL NÃO INTEGRADO AO ENSINO REGULAR	0,00	0,00	0,00	0,00	0,00
<b>46- TOTAL DAS DESPESAS CUSTEADAS COM RECEITAS ADICIONAIS PARA FINANCIAMENTO DO ENSINO (41 + 42 + 43 + 44 + 45)</b>	<b>4.172.000,00</b>	<b>798.262,32</b>	<b>206.112,32</b>	<b>194.364,32</b>	<b>0,00</b>

TOTAL GERAL DAS DESPESAS COM EDUCAÇÃO	DOTAÇÃO ATUALIZADA (c)	DESPESAS EMPENHADAS (d)	DESPESAS LIQUIDADAS (e)	DESPESAS PAGAS (f)	INSCRITAS EM RESTOS A PAGAR NÃO PROCESSADOS (g)
<b>47- TOTAL GERAL DAS DESPESAS COM EDUCAÇÃO (12 + 26 + 46)</b>	<b>20.482.995,50</b>	<b>11.043.561,16</b>	<b>4.519.330,84</b>	<b>4.364.452,40</b>	<b>0,00</b>
47.1- Despesas Correntes	16.852.045,50	9.844.475,41	4.083.872,98	3.928.994,54	0,00
47.1.1- Pessoal Ativo	12.376.469,65	7.557.091,75	2.851.565,86	2.851.565,86	0,00
47.1.2- Pessoal Inativo	0,00	0,00	0,00	0,00	0,00
47.1.3- Transferências às instituições comunitárias, confessionais ou filantrópicas sem fins lucrativo:	4.000,00	0,00	0,00	0,00	0,00
47.1.4- Outras Despesas Correntes	4.471.575,85	2.287.383,66	1.232.307,12	1.077.428,68	0,00
47.2- Despesas de Capital	3.630.950,00	1.199.085,75	435.457,86	435.457,86	0,00
47.2.1- Transferências às instituições comunitárias, confessionais ou filantrópicas sem fins lucrativo	0,00	0,00	0,00	0,00	0,00
47.2.2- Outras Despesas de Capital	3.630.950,00	1.199.085,75	435.457,86	435.457,86	0,00

CONTROLE DA DISPONIBILIDADE FINANCEIRA E CONCILIAÇÃO BANCÁRIA	FUNDEB	SALÁRIO EDUCAÇÃO
48- DISPONIBILIDADE FINANCEIRA EM 31 DE DEZEMBRO DE -EXERCÍCIO ANTERIOR->	685.202,20	13.419,16
49- (+) INGRESSO DE RECURSOS ATÉ O BIMESTRE (orçamentário)	17.443.670,32	168.141,64
50- (-) PAGAMENTOS EFETUADOS ATÉ O BIMESTRE (orçamentário e restos a pagar)	14.709.000,53	39.217,46
51- (=) DISPONIBILIDADE FINANCEIRA ATÉ O BIMESTRE	3.419.871,99	142.343,34
52- (+) AJUSTES POSITIVOS (RETENÇÕES E OUTROS VALORES EXTRAORÇAMENTÁRIOS)	0,00	0,00
53- (-) AJUSTES NEGATIVOS (OUTROS VALORES EXTRAORÇAMENTÁRIOS)	0,00	0,00
54- (=) SALDO FINANCEIRO CONCILIADO (Saldo Bancário)	3.419.871,99	142.343,34

FONTE: Sistema: Sistema CONTÁBIL, Unidade Responsável: PREFEITURA MUNICIPAL DE QUIXABEIRA, Emissão: 18/05/2022, às 17:43:56, Assinado Digitalmente no dia 18/05/2022, às 17:43:56.

1 Limites mínimos anuais a serem cumpridos no encerramento do exercício.

2 Art. 21, § 2º, Lei 11.494/2007: "Até 5% dos recursos recebidos à conta dos Fundos, inclusive relativos à complementação da União recebidos nos termos do §1º do art. 6º desta Lei, poderão ser utilizados no 1º trimestre do exercício imediatamente subsequente, mediante abertura de crédito adicional."

3 Caput do artigo 212 da CF/19884

4 Os valores referentes à parcela dos Restos a Pagar inscritos sem disponibilidade financeira vinculada à educação deverão ser informados somente no RREO do último bimestre do exercício.

5 Limites mínimos anuais a serem cumpridos no encerramento do exercício, no âmbito de atuação prioritária, conforme LDB, art. 11, V.

6 Nos cinco primeiros bimestres do exercício o acompanhamento poderá ser feito com base na despesa empenhada ou na despesa liquidada. No último bimestre do exercício, o valor deverá corresponder ao total da despesa empenhada.

7 Essa coluna poderá ser apresentada somente no último bimestre



REGINALDO SAMPAIO SILVA  
Prefeito Municipal  
CPF : 501.760.645-91



VANDERLEI NOVAIS DA CRUZ  
Sec. Mun. da Fazenda  
CPF : 173.367.998-76



Eleilton da Hora Santos  
Contador(a)  
Reg. Prof.: CRC 020472/O - BA

BA - EXECUTIVO

**PREFEITURA MUNICIPAL DE QUIXABEIRA**

RELATÓRIO RESUMIDO DE EXECUÇÃO ORÇAMENTÁRIA

**DEMONSTRATIVO DAS RECEITAS DE OPERAÇÕES DE CRÉDITO E DESPESAS DE CAPITAL**

ORÇAMENTO FISCAL DA SEGURIDADE SOCIAL

(Janeiro a Abril) - 2º Bimestre de 2022



RREO – ANEXO 9 (LRF, art.53, § 1º, inciso I)

Em Reais

RECEITAS	PREVISÃO ATUALIZADA (a)	RECEITAS REALIZADAS (b)	SALDO NÃO REALIZADO (c) = (a) - (b)
RECEITAS DE OPERAÇÕES DE CRÉDITO <sup>1</sup> (I)	100.000,00	0,00	100.000,00

DESPESAS	DOTAÇÃO ATUALIZADA (d)	DESPESAS EMPENHADAS (e)	SALDO NÃO EXECUTADO (f) = (d) - (e)
DESPESAS DE CAPITAL	11.592.431,55	3.227.324,60	8.365.106,95
Investimentos	10.846.431,55	2.566.229,04	8.280.202,51
Inversões Financeiras	0,00	0,00	0,00
Amortização da Dívida	746.000,00	661.095,56	84.904,44
(-) Incentivos Fiscais a Contribuinte	0,00	0,00	0,00
(-) Incentivos Fiscais a Contribuinte por Instituições Financeiras	0,00	0,00	0,00
DESPESA DE CAPITAL LÍQUIDA (II)	11.592.431,55	3.227.324,60	8.365.106,95
<b>RESULTADO PARA APURAÇÃO DA REGRA DE OURO (III) = (I - II)</b>	<b>-11.492.431,55</b>	<b>-3.227.324,60</b>	<b>-8.265.106,95</b>

FONTE: Sistema: Sistema CONTÁBIL, Unidade Responsável: PREFEITURA MUNICIPAL DE QUIXABEIRA, Emissão: 18/05/2022, às 17:45:08, Assinado Digitalmente no dia 18/05/2022, às 17:45:08.

Notas:

<sup>1</sup> Operações de Crédito descritas na CF, art. 167, inciso III.

REGINALDO SAMPAIO SILVA  
Prefeito Municipal  
CPF : 501.760.645-91

VANDERLEI NOVAIS DA CRUZ  
Sec. Mun. da Fazenda  
CPF : 173.367.998-76

Eleilton da Hora Santos  
Contador(a)  
Reg. Prof.: CRC 020472/O - BA

BA - EXECUTIVO

**PREFEITURA MUNICIPAL DE QUIXABEIRA**

RELATÓRIO RESUMIDO DE EXECUÇÃO ORÇAMENTÁRIA

**DEMONSTRATIVO DA PROJEÇÃO ATUARIAL DO REGIME DE PREVIDÊNCIA**

ORÇAMENTO FISCAL DA SEGURIDADE SOCIAL

(Janeiro a Abril) - 2º Bimestre de 2022



RREO – ANEXO 10 (LRF, art.53, § 1º, inciso I)

Em Reais

PLANO PREVIDENCIÁRIO				
EXERCÍCIO	RECEITAS PREVIDENCIÁRIAS (a)	DESPESAS PREVIDENCIÁRIAS (b)	RESULTADO PREVIDENCIÁRIO (c) = (a - b)	SALDO FINANCEIRO DO EXERCÍCIO (d) = ("d" exerc. Anterior) + (c)
	0,00	0,00	0,00	0,00

PLANO FINANCEIRO				
EXERCÍCIO	RECEITAS PREVIDENCIÁRIAS (a)	DESPESAS PREVIDENCIÁRIAS (b)	RESULTADO PREVIDENCIÁRIO (c) = (a - b)	SALDO FINANCEIRO DO EXERCÍCIO (d) = ("d" exerc. Anterior) + (c)
	0,00	0,00	0,00	0,00

FONTE: Sistema: Sistema CONTÁBIL, Unidade Responsável: PREFEITURA MUNICIPAL DE QUIXABEIRA, Emissão:18/05/2022, às 17:45:12.  
1 Projeção atuarial elaborada em 18/05/2022 e oficialmente enviada para o Ministério da Previdência Social – MP S.

REGINALDO SAMPAIO SILVA  
Prefeito Municipal  
CPF : 501.760.645-91

VANDERLEI NOVAIS DA CRUZ  
Sec. Mun. da Fazenda  
CPF : 173.367.998-76

Eleilton da Hora Santos  
Contador(a)  
Reg. Prof.: CRC 020472/O - BA

BA - EXECUTIVO

PREFEITURA MUNICIPAL DE QUIXABEIRA

RELATÓRIO RESUMIDO DE EXECUÇÃO ORÇAMENTÁRIA

DEMONSTRATIVO DA RECEITA DE ALIENAÇÃO DE ATIVOS E APLICAÇÃO DOS RECURSOS

ORÇAMENTO FISCAL DA SEGURIDADE SOCIAL

(Janeiro a Abril) - 2º Bimestre de 2022



RREO – ANEXO 11 (LRF, art.53, § 1º, inciso I) Em Reais

RECEITAS	PREVISÃO ATUALIZADA (a)	RECEITAS REALIZADAS (b)	SALDO A REALIZAR (c) = (a) - (b)
RECEITA DE ALIENAÇÃO DE ATIVOS (I)	10.000,00	0,00	10.000,00
Receita de Alienação de Bens Móveis	10.000,00	0,00	10.000,00
Receita de Alienação de Bens Imóveis	0,00	0,00	0,00
Receita de Alienação de Bens Intangíveis	0,00	0,00	0,00
Receita de Rendimentos de Aplicações Financeiras	0,00	0,00	0,00

DESPESAS	DOTAÇÃO ATUALIZADA (d)	DESPESAS EMPENHADAS	DESPESAS LIQUIDADAS	DESPESAS PAGAS (e)	DESPESAS INSCRITAS EM RESTOS A PAGAR NÃO PROCESSADOS	PAGAMENTO DE RESTOS A PAGAR (f)	SALDO A PAGAR (g) = (d-e)
APLICAÇÃO DOS RECURSOS DA ALIENAÇÃO DE ATIVOS (II)	11.592.431,55	3.227.324,60	1.602.875,91	1.524.097,91	1.624.448,69	351.400,33	10.068.333,64
Despesas de Capital	11.592.431,55	3.227.324,60	1.602.875,91	1.524.097,91	1.624.448,69	351.400,33	10.068.333,64
Investimentos	10.846.431,55	2.566.229,04	1.375.274,27	1.296.496,27	1.190.954,77	351.400,33	9.549.935,28
Inversões Financeiras	0,00	0,00	0,00	0,00	0,00	0,00	0,00
Amortização da Dívida	746.000,00	661.095,56	227.601,64	227.601,64	433.493,92	0,00	518.398,36
Despesas Correntes dos Regimes de Previdência	0,00	0,00	0,00	0,00	0,00	0,00	0,00
Regime Próprio do Servidores Públicos	0,00	0,00	0,00	0,00	0,00	0,00	0,00

SALDO FINANCEIRO A APLICAR	<EXERCÍCIO ANTERIOR> (h)	EXERCÍCIO (i) = (Ib - (IIe+ IIIf))	SALDO ATUAL (j) = (IIIh + IIIi)
VALOR (III)	0,00	-1.875.498,24	-1.875.498,24

FONTE: Sistema: Sistema CONTÁBIL, Unidade Responsável: PREFEITURA MUNICIPAL DE QUIXABEIRA, Emissão: 18/05/2022, às 17:45:16, Assinado Digitalmente no dia 18/05/2022, às 17:45:16.

REGINALDO SAMPAIO SILVA  
Prefeito Municipal  
CPF : 501.760.645-91

VANDERLEI NOVAIS DA CRUZ  
Sec. Mun. da Fazenda  
CPF : 173.367.998-76

Eleilton da Hora Santos  
Contador(a)  
Reg. Prof.: CRC 020472/O - BA

BA - EXECUTIVO

**PREFEITURA MUNICIPAL DE QUIXABEIRA**

RELATÓRIO RESUMIDO DE EXECUÇÃO ORÇAMENTÁRIA

**DEMONSTRATIVO DAS RECEITAS E DESPESAS COM AÇÕES E SERVIÇOS PÚBLICOS DE SAÚDE**

ORÇAMENTO FISCAL DA SEGURIDADE SOCIAL

(Janeiro a Abril) - 2º Bimestre de 2022



RREO – ANEXO 12 (LC 141/2012, art. 35)

RS 1,00

RECEITAS RESULTANTES DE IMPOSTOS E TRANSFERÊNCIAS CONSTITUCIONAIS E LEGAIS	PREVISÃO INICIAL	PREVISÃO ATUALIZADA (a)	RECEITA REALIZADAS	
			Até o Bimestre (b)	% (b/a)x100
RECEITA DE IMPOSTOS (I)	1.511.000,00	1.511.000,00	221.376,05	14,65
Receita Resultante do Imposto Predial e Territorial Urbano - IPTU	80.000,00	80.000,00	0,00	0,00
IPTU	80.000,00	80.000,00	0,00	0,00
Multas, Juros de Mora e Outros Encargos do IPTU	0,00	0,00	0,00	0,00
Receita Resultante do Imposto sobre Transmissão Inter Vivos - ITBI	65.000,00	65.000,00	2.300,00	3,54
ITBI	65.000,00	65.000,00	2.300,00	3,54
Multas, Juros de Mora e Outros Encargos do ITBI	0,00	0,00	0,00	0,00
Receita Resultante do Imposto sobre Serviços de Qualquer Natureza - ISS	1.066.000,00	1.066.000,00	153.980,48	14,44
ISS	1.066.000,00	1.066.000,00	153.980,48	14,44
Multas, Juros de Mora e Outros Encargos do ISS	0,00	0,00	0,00	0,00
Receita Resultante do Imposto sobre a Renda e Proventos de Qualquer Natureza Retido na Fonte - IRRF	300.000,00	300.000,00	65.095,57	21,70
RECEITA DE TRANSFERÊNCIAS CONSTITUCIONAIS E LEGAIS (II)	15.480.000,00	15.480.000,00	5.997.594,26	38,74
Cota-Parte FPM	12.200.000,00	12.200.000,00	5.039.302,15	41,31
Cota-Parte ITR	20.000,00	20.000,00	272,92	1,36
Cota-Parte IPVA	220.000,00	220.000,00	63.673,57	28,94
Cota-Parte ICMS	3.000.000,00	3.000.000,00	888.260,52	29,61
Cota-Parte IPI-Exportação	40.000,00	40.000,00	6.085,10	15,21
Compensações Financeiras Provenientes de Impostos e Transferências Constitucionais	0,00	0,00	0,00	0,00
Desoneração ICMS (LC 87/96)	0,00	0,00	0,00	0,00
Outras	0,00	0,00	0,00	0,00
<b>TOTAL DAS RECEITAS RESULTANTES DE IMPOSTOS E TRANSFERÊNCIAS CONSTITUCIONAIS E LEGAIS - (III) = (I) + (II)</b>	<b>16.991.000,00</b>	<b>16.991.000,00</b>	<b>6.218.970,31</b>	<b>36,60</b>

DESPESAS COM AÇÕES E SERVIÇOS PÚBLICOS DE SAÚDE (ASPS) – POR SUBFUNÇÃO E CATEGORIA ECONÔMICA	DOTAÇÃO INICIAL	DOTAÇÃO ATUALIZADA (c)	DESPESAS EMPENHADAS		DESPESAS LIQUIDADAS		DESPESAS PAGAS		Inscritas em Restos a Pagar não Processados (g)
			Até o Bimestre (d)	% (d/c)x100	Até o Bimestre (e)	% (e/c)x100	Até o Bimestre (f)	% (f/c)x100	
ATENÇÃO BÁSICA (IV)	794.000,00	879.400,00	418.000,00	47,53	231.035,50	26,27	138.999,25	15,81	0,00
Despesas Correntes	769.000,00	779.400,00	328.000,00	42,08	152.257,50	19,54	138.999,25	17,83	0,00
Despesas de Capital	25.000,00	100.000,00	90.000,00	90,00	78.778,00	78,78	0,00	0,00	0,00
ASSISTÊNCIA HOSPITALAR E AMBULATORIAL (V)	88.000,00	82.600,00	0,00	0,00	0,00	0,00	0,00	0,00	0,00
Despesas Correntes	23.000,00	17.600,00	0,00	0,00	0,00	0,00	0,00	0,00	0,00
Despesas de Capital	65.000,00	65.000,00	0,00	0,00	0,00	0,00	0,00	0,00	0,00
SUORTE PROFILÁTICO E TERAPÊUTICO (VI)	10.000,00	39.363,95	20.277,00	51,51	17.934,40	45,56	9.911,10	25,18	0,00
Despesas Correntes	10.000,00	39.363,95	20.277,00	51,51	17.934,40	45,56	9.911,10	25,18	0,00
Despesas de Capital	0,00	0,00	0,00	0,00	0,00	0,00	0,00	0,00	0,00
VIGILÂNCIA SANITÁRIA (VII)	59.000,00	59.000,00	0,00	0,00	0,00	0,00	0,00	0,00	0,00
Despesas Correntes	29.000,00	29.000,00	0,00	0,00	0,00	0,00	0,00	0,00	0,00
Despesas de Capital	30.000,00	30.000,00	0,00	0,00	0,00	0,00	0,00	0,00	0,00
VIGILÂNCIA EPIDEMIOLÓGICA (VIII)	10.000,00	10.000,00	3.616,00	36,16	3.616,00	36,16	1.824,00	18,24	0,00
Despesas Correntes	10.000,00	10.000,00	3.616,00	36,16	3.616,00	36,16	1.824,00	18,24	0,00
Despesas de Capital	0,00	0,00	0,00	0,00	0,00	0,00	0,00	0,00	0,00
ALIMENTAÇÃO E NUTRIÇÃO (IX)	0,00	0,00	0,00	0,00	0,00	0,00	0,00	0,00	0,00
Despesas Correntes	0,00	0,00	0,00	0,00	0,00	0,00	0,00	0,00	0,00
Despesas de Capital	0,00	0,00	0,00	0,00	0,00	0,00	0,00	0,00	0,00
OUTRAS SUBFUNÇÕES (X)	3.156.000,00	3.046.636,05	2.036.067,58	66,83	699.754,87	22,97	639.088,83	20,98	0,00
Despesas Correntes	3.072.000,00	2.962.636,05	2.031.067,58	68,56	699.754,87	23,62	639.088,83	21,57	0,00
Despesas de Capital	84.000,00	84.000,00	5.000,00	5,95	0,00	0,00	0,00	0,00	0,00
<b>TOTAL (XI) = (IV + V + VI + VII + VIII + IX + X)</b>	<b>4.117.000,00</b>	<b>4.117.000,00</b>	<b>2.477.960,58</b>	<b>60,19</b>	<b>952.340,77</b>	<b>23,13</b>	<b>789.823,18</b>	<b>19,18</b>	<b>0,00</b>

APURAÇÃO DO CUMPRIMENTO DO LIMITE MÍNIMO PARA APLICAÇÃO EM ASPS	DESPESAS EMPENHADAS (D)	DESPESAS LIQUIDADAS (E)	DESPESAS PAGAS (F)
Total das Despesas com ASPS (XII) = (XI)	2.477.960,58	952.340,77	789.823,18
(-) Restos a Pagar Não Processados Inscritos Indevidamente no Exercício sem Disponibilidade Financeira (XIII)	0,00	0,00	0,00
(-) Despesas Custeadas com Recursos Vinculados à Parcela do Percentual Mínimo que não foi Aplicada em ASPS em Exercícios Anteriores (XIV)	0,00	0,00	0,00
(-) Despesas Custeadas com Disponibilidade de Caixa Vinculada aos Restos a Pagar Cancelados (XV)	0,00	0,00	0,00
<b>(=) VALOR APLICADO EM ASPS (XVI) = (XII - XIII - XIV - XV)</b>	<b>2.477.960,58</b>	<b>952.340,77</b>	<b>789.823,18</b>
Despesa Mínima a ser Aplicada em ASPS (XVII) = (III) x 15% (LC 141/2012)	932.845,55	932.845,55	932.845,55
Despesa Mínima a ser Aplicada em ASPS (XVIII) = (III) x % (Lei Orgânica Municipal)	-	-	-
Diferença entre o Valor Aplicado e a Despesa Mínima a ser Aplicada (XVIII) = (XVI (d ou e) - XVII)	1.545.115,03	19.495,22	-
Limite não Cumprido (XIX) = (XVIII) (Quando valor for inferior a zero)	0,00	0,00	0,00
<b>PERCENTUAL DA RECEITA DE IMPOSTOS E TRANSFERÊNCIAS CONSTITUCIONAIS E LEGAIS APLICADO EM ASPS (XVI / III)x100 (mínimo de 15% conforme LC nº 141/2012 ou da Lei Orgânica Municipal)</b>	<b>39,85</b>	<b>15,31</b>	<b>12,70</b>

BA - EXECUTIVO

**PREFEITURA MUNICIPAL DE QUIXABEIRA**

RELATÓRIO RESUMIDO DE EXECUÇÃO ORÇAMENTÁRIA

**DEMONSTRATIVO DAS RECEITAS E DESPESAS COM AÇÕES E SERVIÇOS PÚBLICOS DE SAÚDE**

ORÇAMENTO FISCAL DA SEGURIDADE SOCIAL

(Janeiro a Abril) - 2º Bimestre de 2022



CONTROLE DO VALOR REFERENTE AO PERCENTUAL MÍNIMO NÃO CUMPRIDO EM EXERCÍCIOS ANTERIORES PARA FINS DE APLICAÇÃO DOS RECURSOS VINCULADOS CONFORME ARTIGOS 25 E 26 DA LC 141/2012	LIMITE NÃO CUMPRIDO				Saldo Final (não aplicado) I (l) = (h - (i ou j))
	Saldo Inicial (no exercício atual) (h)	Despesas Custeadas no Exercício de Referência			
		Empenhado (i)	Liquidado (j)	Pago (k)	
Diferença de limite não cumprido em 2021	0,00	0,00	0,00	0,00	0,00
Diferença de limite não cumprido em 2020	0,00	0,00	0,00	0,00	0,00
Diferença de limite não cumprido em Exercícios Anteriores	0,00	0,00	0,00	0,00	0,00
<b>TOTAL DA DIFERENÇA DE LIMITE NÃO CUMPRIDO EM EXERCÍCIOS ANTERIORES (XX)</b>	<b>0,00</b>	<b>0,00</b>	<b>0,00</b>	<b>0,00</b>	<b>0,00</b>

**EXECUÇÃO DE RESTOS A PAGAR**

EXERCÍCIO DO EMPENHO	Valor Mínimo para aplicação em ASPS (m)	Valor aplicado em ASPS no exercício (n)	Valor aplicado além do limite mínimo (o) = (n - m), se < 0, então (o) = 0	Total inscrito em RP no exercício (p)	RPNP Indevidamente no Exercício sem Disponibilidade Financeira q = (XIII d)	Valor inscrito em RP considerado no Limite (r) = (p - (o + q)) se < 0, então (r) = (0)	Total de RP pagos (s)	Total de RP a pagar (t)	Total de RP cancelados ou prescritos (u)	Diferença entre o valor aplicado além do limite e o total de RP cancelados (v) = ((o + q) - u)
Empenhos de 2021 (regra nova)	0,00	0,00	0,00	0,00	0,00	0,00	0,00	0,00	0,00	0,00
Empenhos de 2020 (regra nova)	0,00	0,00	0,00	0,00	0,00	0,00	0,00	0,00	0,00	0,00
Empenhos de 2019	0,00	0,00	0,00	0,00	0,00	0,00	0,00	0,00	0,00	0,00
Empenhos de 2018	0,00	0,00	0,00	0,00	0,00	0,00	0,00	0,00	0,00	0,00
Empenhos de 2017 e anteriores	0,00	0,00	0,00	0,00	0,00	0,00	0,00	0,00	0,00	0,00
<b>TOTAL DOS RESTOS A PAGAR CANCELADOS OU PRESCRITOS ATÉ O FINAL DO EXERCÍCIO ATUAL QUE AFETARAM O CUMPRIMENTO DO LIMITE (XXI)</b>										<b>0,00</b>
<b>TOTAL DOS RESTOS A PAGAR CANCELADOS OU PRESCRITOS ATÉ O FINAL DO EXERCÍCIO ANTERIOR QUE AFETARAM O CUMPRIMENTO DO LIMITE (XXII)</b>										<b>0,00</b>
<b>TOTAL DOS RESTOS A PAGAR CANCELADOS OU PRESCRITOS NO EXERCÍCIO ATUAL QUE AFETARAM O CUMPRIMENTO DO LIMITE (XXIII) = (XXI - XXII)</b>										<b>0,00</b>

CONTROLE DO VALOR REFERENTE AO PERCENTUAL MÍNIMO NÃO CUMPRIDO EM EXERCÍCIOS ANTERIORES PARA FINS DE APLICAÇÃO DOS RECURSOS VINCULADOS CONFORME ARTIGOS 25 E 26 DA LC 141/2012	RESTOS A PAGAR CANCELADOS OU PRESCRITOS				Saldo Final (não aplicado) I (aa) = (w - (x ou y))
	Saldo Inicial (w)	Despesas Custeadas no Exercício de Referência			
		Empenhado (x)	Liquidado (y)	Pago (z)	
Restos a pagar cancelados ou prescritos em 2020 a serem compensados (XXIV)	0,00	0,00	0,00	0,00	0,00
Restos a pagar cancelados ou prescritos em 2019 a serem compensados (XXV)	0,00	0,00	0,00	0,00	0,00
Restos a pagar cancelados ou prescritos em exercícios anteriores a serem compensados (XXVI)	0,00	0,00	0,00	0,00	0,00
<b>TOTAL DE RESTOS A PAGAR CANCELADOS OU PRESCRITOS A COMPENSAR (XXVII)</b>	<b>0,00</b>	<b>0,00</b>	<b>0,00</b>	<b>0,00</b>	<b>0,00</b>

RECEITAS ADICIONAIS PARA O FINANCIAMENTO DA SAÚDE NÃO COMPUTADAS NO CÁLCULO DO MÍNIMO	PREVISÃO INICIAL	PREVISÃO ATUALIZADA (a)	RECEITA REALIZADAS	
			Até o Bimestre (b)	% (b/a)x100
TRANSFERÊNCIA DE RECURSOS DO SISTEMA ÚNICO DE SAÚDE-SUS	3.205.000,00	3.205.000,00	1.188.233,75	37,07
Provenientes da União	3.165.000,00	3.165.000,00	1.188.233,75	37,54
Provenientes dos Estados	40.000,00	40.000,00	0,00	0,00
Provenientes de Outros Municípios	0,00	0,00	0,00	0,00
RECEITA DE OPERAÇÕES DE CREDITO INTERNAS E EXTERNAS VINCULADAS A SAÚDE (XXIX)	0,00	0,00	0,00	0,00
OUTRAS RECEITAS (XXX)	0,00	0,00	0,00	0,00
<b>TOTAL DE RECEITAS ADICIONAIS PARA FINANCIAMENTO DA SAÚDE (XXXI) = (XXVIII + XXIX + XXX)</b>	<b>3.205.000,00</b>	<b>3.205.000,00</b>	<b>1.188.233,75</b>	<b>37,07</b>



BA - EXECUTIVO

**PREFEITURA MUNICIPAL DE QUIXABEIRA**

RELATÓRIO RESUMIDO DE EXECUÇÃO ORÇAMENTÁRIA

**DEMONSTRATIVO DAS RECEITAS E DESPESAS COM AÇÕES E SERVIÇOS PÚBLICOS DE SAÚDE**

ORÇAMENTO FISCAL DA SEGURIDADE SOCIAL

(Janeiro a Abril) - 2º Bimestre de 2022



DESPESAS COM SAÚDE NÃO COMPUTADAS NO CÁLCULO DO MÍNIMO									
DESPESAS COM SAÚDE POR SUBFUNÇÕES E CATEGORIA ECONÔMICA NÃO COMPUTADAS NO CÁLCULO DO MÍNIMO	DOTAÇÃO INICIAL	DOTAÇÃO ATUALIZADA (c)	DESPESAS EMPENHADAS		DESPESAS LIQUIDADAS		DESPESAS PAGAS		Inscritas em Restos a Pagar não Processados (g)
			Até o Bimestre (d)	% (d/c)x100	Até o Bimestre (e)	% (e/c)x100	Até o Bimestre (f)	% (f/c)x100	
ATENÇÃO BÁSICA (XXXII)	3.398.000,00	3.398.000,00	1.391.709,71	40,96	637.040,71	18,75	632.262,71	18,61	31.458,60
Despesas Correntes	2.618.000,00	2.618.000,00	1.291.709,71	49,34	637.040,71	24,33	632.262,71	24,15	31.458,60
Despesas de Capital	780.000,00	780.000,00	100.000,00	12,82	0,00	0,00	0,00	0,00	0,00
ASSISTÊNCIA HOSPITALAR E AMBULATORIAL (XXXIII)	387.000,00	387.000,00	13.300,00	3,44	8.808,20	2,28	6.987,00	1,81	0,00
Despesas Correntes	113.000,00	113.000,00	13.300,00	11,77	8.808,20	7,79	6.987,00	6,18	0,00
Despesas de Capital	274.000,00	274.000,00	0,00	0,00	0,00	0,00	0,00	0,00	0,00
SUORTE PROFILÁTICO E TERAPÊUTICO (XXXIV)	210.000,00	210.000,00	54.170,11	25,80	27.278,13	12,99	26.665,63	12,70	0,00
Despesas Correntes	208.000,00	208.000,00	54.170,11	26,04	27.278,13	13,11	26.665,63	12,82	0,00
Despesas de Capital	2.000,00	2.000,00	0,00	0,00	0,00	0,00	0,00	0,00	0,00
VIGILÂNCIA SANITÁRIA (XXXV)	758.000,00	758.000,00	0,00	0,00	0,00	0,00	0,00	0,00	0,00
Despesas Correntes	156.000,00	156.000,00	0,00	0,00	0,00	0,00	0,00	0,00	0,00
Despesas de Capital	602.000,00	602.000,00	0,00	0,00	0,00	0,00	0,00	0,00	0,00
VIGILÂNCIA EPIDEMIOLÓGICA (XXXVI)	342.000,00	342.000,00	228.000,00	66,67	62.198,80	18,19	62.198,80	18,19	0,00
Despesas Correntes	292.000,00	292.000,00	228.000,00	78,08	62.198,80	21,30	62.198,80	21,30	0,00
Despesas de Capital	50.000,00	50.000,00	0,00	0,00	0,00	0,00	0,00	0,00	0,00
ALIMENTAÇÃO E NUTRIÇÃO (XXXVII)	0,00	0,00	0,00	0,00	0,00	0,00	0,00	0,00	0,00
Despesas Correntes	0,00	0,00	0,00	0,00	0,00	0,00	0,00	0,00	0,00
Despesas de Capital	0,00	0,00	0,00	0,00	0,00	0,00	0,00	0,00	0,00
OUTRAS SUBFUNÇÕES (XXXVIII)	50.000,00	50.000,00	0,00	0,00	0,00	0,00	0,00	0,00	6.406,25
Despesas Correntes	0,00	0,00	0,00	0,00	0,00	0,00	0,00	0,00	6.406,25
Despesas de Capital	50.000,00	50.000,00	0,00	0,00	0,00	0,00	0,00	0,00	0,00
<b>TOTAL DAS DESPESAS NÃO COMPUTADAS NO CÁLCULO DO MÍNIMO (XXXIX) = (XXXII + XXXIII + XXXIV + XXXV + XXXVI + XXXVII + XXXVIII)</b>	<b>5.145.000,00</b>	<b>5.145.000,00</b>	<b>1.687.179,82</b>	<b>32,79</b>	<b>735.325,84</b>	<b>14,29</b>	<b>728.114,14</b>	<b>14,15</b>	<b>37.864,85</b>
DESPESAS TOTAIS COM SAÚDE EXECUTADAS COM RECURSOS PRÓPRIOS E COM RECURSOS TRANSFERIDOS DE OUTROS ENTES									
DESPESAS TOTAIS COM SAÚDE EXECUTADAS COM RECURSOS PRÓPRIOS E COM RECURSOS TRANSFERIDOS DE OUTROS ENTES	DOTAÇÃO INICIAL	DOTAÇÃO ATUALIZADA (c)	DESPESAS EMPENHADAS		DESPESAS LIQUIDADAS		DESPESAS PAGAS		Inscritas em Restos a Pagar não Processados
			Até o Bimestre (d)	% (d/c)x100	Até o Bimestre (e)	% (e/c)x100	Até o bimestre (f)	% (f/c)x100	
ATENÇÃO BÁSICA (XL) = (IV + XXXII)	4.192.000,00	4.277.400,00	1.809.709,71	42,31	868.076,21	20,29	771.261,96	18,03	31.458,60
ASSISTÊNCIA HOSPITALAR E AMBULATORIAL (XLI) = (V + XXXIII)	475.000,00	469.600,00	13.300,00	2,83	8.808,20	1,88	6.987,00	1,49	0,00
SUORTE PROFILÁTICO E TERAPÊUTICO (XLII) = (VI + XXXIV)	220.000,00	249.363,95	74.447,11	29,85	45.212,53	18,13	36.576,73	14,67	0,00
VIGILÂNCIA SANITÁRIA (XLIII) = (VII + XXXV)	817.000,00	817.000,00	0,00	0,00	0,00	0,00	0,00	0,00	0,00
VIGILÂNCIA EPIDEMIOLÓGICA (XLIV) = (VIII + XXXVI)	352.000,00	352.000,00	231.616,00	65,80	65.814,80	18,70	64.022,80	18,19	0,00
ALIMENTAÇÃO E NUTRIÇÃO (XLV) = (XIX + XXXVII)	0,00	0,00	0,00	0,00	0,00	0,00	0,00	0,00	0,00
OUTRAS SUBFUNÇÕES (XLVI) = (X + XXXVIII)	3.206.000,00	3.096.636,05	2.036.067,58	65,75	699.754,87	22,60	639.088,83	20,64	6.406,25
<b>TOTAL DAS DESPESAS COM SAÚDE (XLVII) = (XI + XXXIX)</b>	<b>9.262.000,00</b>	<b>9.262.000,00</b>	<b>4.165.140,40</b>	<b>44,97</b>	<b>1.687.666,61</b>	<b>18,22</b>	<b>1.517.937,32</b>	<b>16,39</b>	<b>37.864,85</b>
<b>(-) Despesas executadas com recursos provenientes das transferências de recursos de outros entes</b>	<b>5.145.000,00</b>	<b>5.145.000,00</b>	<b>1.687.179,82</b>	<b>32,79</b>	<b>735.325,84</b>	<b>14,29</b>	<b>728.114,14</b>	<b>14,15</b>	<b>34.114,85</b>
<b>TOTAL DAS DESPESAS EXECUTADAS COM RECURSOS PRÓPRIOS (XLVIII)</b>	<b>4.117.000,00</b>	<b>4.117.000,00</b>	<b>2.477.960,58</b>	<b>60,19</b>	<b>952.340,77</b>	<b>23,13</b>	<b>789.823,18</b>	<b>19,18</b>	<b>3.750,00</b>

FONTE: Sistema: Sistema CONTÁBIL, Unidade Responsável: PREFEITURA MUNICIPAL DE QUIXABEIRA, Emissão: 18/05/2022, às 17:45:28, Assinado Digitalmente no dia 18/05/2022, às 17:45:28.

Notas:

1 Nos cinco primeiros bimestres do exercício, o acompanhamento será feito com base na despesa liquidada. No último bimestre do exercício, o valor deverá corresponder ao total da despesa empenhada.

2 Até o exercício de 2018, o controle da execução dos restos a pagar considerava apenas os valores dos restos a pagar não processados (regra antiga). A partir do exercício de 2019, o controle da execução dos restos a pagar considera os restos a pagar processados e não processados (regra

nova)

3 Essas despesas são consideradas executadas pelo ente transferidor

REGINALDO SAMPAIO SILVA  
Prefeito Municipal  
CPF : 501.760.645-91

VANDERLEI NOVAIS DA CRUZ  
Sec. Mun. da Fazenda  
CPF : 173.367.998-76

Eleilton da Hora Santos  
Contador(a)  
Reg. Prof.: CRC 020472/O - BA

BA - EXECUTIVO

**PREFEITURA MUNICIPAL DE QUIXABEIRA**  
RELATÓRIO RESUMIDO DE EXECUÇÃO ORÇAMENTÁRIA  
**DEMONSTRATIVO DAS PARCERIAS PÚBLICO-PRIVADAS**

ORÇAMENTO FISCAL DA SEGURIDADE SOCIAL

(Janeiro a Abril) - 2º Bimestre de 2022



RREO – Anexo 13 (Lei nº 11.079, de 30.12.2004, arts. 22, 25 e 28)

RS 1,00

IMPACTOS DAS CONTRATACÕES DE PPP	SALDO TOTAL EM 31 DE DEZEMBRO DO EXERCÍCIO ANTERIOR (a)	REGISTROS EFETUADOS EM 2022	
		No bimestre	Até o bimestre (b)
TOTAL DE ATIVOS	0,00	0,00	0,00
Ativos Constituídos na SPE	0,00	0,00	0,00
TOTAL DE PASSIVOS (I)	0,00	0,00	0,00
Obrigações decorrentes de Ativos Constituídos pela SPE	0,00	0,00	0,00
Provisões de PPP	0,00	0,00	0,00
Outros Passivos	0,00	0,00	0,00
ATOS POTENCIAIS PASSIVOS	0,00	0,00	0,00
Obrigações Contratuais	0,00	0,00	0,00
Riscos não Provisionados	0,00	0,00	0,00
Garantias Concedidas	0,00	0,00	0,00
Outros Passivos Contingentes	0,00	0,00	0,00

DESPESAS DE PPP	EXERCÍCIO ANTERIOR	EXERCÍCIO CORRENTE 2022	2023	2024	2025	2026	2027	2028	2029	2030	2031
Do Ente Federado, exceto estaduais não dependentes (I)	0,00	0,00	0,00	0,00	0,00	0,00	0,00	0,00	0,00	0,00	0,00
Das Estaduais Não-dependentes	0,00	0,00	0,00	0,00	0,00	0,00	0,00	0,00	0,00	0,00	0,00
TOTAL DAS DESPESAS	0,00	0,00	0,00	0,00	0,00	0,00	0,00	0,00	0,00	0,00	0,00
PPP A CONTRATAR (II)	0,00	0,00	0,00	0,00	0,00	0,00	0,00	0,00	0,00	0,00	0,00
RECEITA CORRENTE LÍQUIDA (RCL) (III)	33.929.503,41	39.339.936,12	0,00	0,00	0,00	0,00	0,00	0,00	0,00	0,00	0,00
TOTAL DAS DESPESAS CONSIDERADA PARA O LIMITE (IV = I + II)	0,00	0,00	0,00	0,00	0,00	0,00	0,00	0,00	0,00	0,00	0,00
TOTAL DAS DESPESAS / RCL (%) (V = IV / III)	0,00	0,00	0,00	0,00	0,00	0,00	0,00	0,00	0,00	0,00	0,00

Nota:

FONTE: Sistema: Sistema CONTÁBIL, Unidade Responsável: PREFEITURA MUNICIPAL DE QUIXABEIRA, Emissão: 18/05/2022, às 17:45:35, Assinado Digitalmente no dia 18/05/2022, às 17:45:35.

REGINALDO SAMPAIO SILVA  
Prefeito Municipal  
CPF : 501.760.645-91

VANDERLEI NOVAIS DA CRUZ  
Sec. Mun. da Fazenda  
CPF : 173.367.998-76

Eleilton da Hora Santos  
Contador(a)  
Reg. Prof.: CRC 020472/O - BA

BA - EXECUTIVO

**PREFEITURA MUNICIPAL DE QUIXABEIRA**

RELATÓRIO RESUMIDO DE EXECUÇÃO ORÇAMENTÁRIA

**DEMONSTRATIVO SIMPLIFICADO DO RELATÓRIO RESUMIDO DA EXECUÇÃO ORÇAMENTÁRIA**

ORÇAMENTO FISCAL DA SEGURIDADE SOCIAL

(Janeiro a Abril) - 2º Bimestre de 2022



RREO - Anexo 14 (LRF, Art. 48)		Em Reais		
BALANÇO ORÇAMENTÁRIO		Até o Bimestre		
<b>RECEITAS</b>				
Previsão Inicial				50.695.000,00
Previsão Atualizada				50.695.000,00
Receitas Realizadas				15.791.094,07
Déficit Orçamentário				0,00
Saldos de Exercícios Anteriores (Utilizados para Créditos Adicionais)				0,00
<b>DESPESAS</b>				
Dotação Inicial				50.695.000,00
Créditos Adicionais				3.846.740,12
Dotação Atualizada				50.695.000,00
Despesas Empenhadas				26.743.725,27
Despesas Liquidadas				11.370.810,48
Despesas Pagas				10.828.722,49
Superávit Orçamentário				4.420.283,59
<b>DESPESAS POR FUNÇÃO / SUBFUNÇÃO</b>		<b>Até o Bimestre</b>		
Despesas Empenhadas				26.743.725,27
Despesas Liquidadas				11.370.810,48
<b>RECEITA CORRENTE LÍQUIDA - RCL</b>		<b>Até o Bimestre</b>		
Receita Corrente Líquida				38.313.423,63
Receita Corrente Líquida Ajustada para Cálculo dos Limites de Endividamento				0,00
Receita Corrente Líquida Ajustada para Cálculo dos Limites da Despesa com Pessoal				0,00
<b>RECEITAS E DESPESAS DOS REGIMES DE PREVIDÊNCIA DOS SERVIDORES</b>		<b>Até o Bimestre</b>		
Regime Próprio de Previdência dos Servidores - PLANO PREVIDENCIÁRIO				
Receitas Previdenciárias Realizadas				150.642,95
Despesas Previdenciárias Empenhadas				2.740.000,00
Despesas Previdenciárias Liquidadas				1.138.156,32
Resultado Previdenciário				-987.513,37
Regime Próprio de Previdência dos Servidores - PLANO FINANCEIRO				
Receitas Previdenciárias Realizadas				0,00
Despesas Previdenciárias Empenhadas				0,00
Despesas Previdenciárias Liquidadas				0,00
Resultado Previdenciário				0,00
<b>RESULTADO NOMINAL E PRIMÁRIO</b>		<b>Meta Fixada no Anexo de Metas Fiscais da LDO (a)</b>	<b>Resultado Apurado Até o Bimestre (b)</b>	<b>% em Relação à Meta (b/a)</b>
Resultado Nominal		-2.904.000,00	3.256.184,00	-112,13
Resultado Primário		-2.501.000,00	3.128.661,80	-125,10
<b>RESTOS A PAGAR A PAGAR POR PODER E MINISTÉRIO PÚBLICO</b>		<b>Inscrição</b>	<b>Cancelamento Até o Bimestre</b>	<b>Pagamento Até o Bimestre</b>
<b>RESTOS A PAGAR PROCESSADOS</b>				<b>Saldo a Pagar</b>
		2.161.775,09	0,00	493.224,44
Poder Executivo		2.161.775,09	0,00	493.224,44
Poder Legislativo		0,00	0,00	0,00
Poder Judiciário		0,00	0,00	0,00
Ministério Público		0,00	0,00	0,00
Defensoria Pública		0,00	0,00	0,00
<b>RESTOS A PAGAR NÃO-PROCESSADOS</b>				
		54.421,25	0,00	15.170,68
Poder Executivo		54.421,25	0,00	15.170,68
Poder Legislativo		0,00	0,00	0,00
Poder Poder Judiciário		0,00	0,00	0,00
Ministério Público		0,00	0,00	0,00
Defensoria Pública		0,00	0,00	0,00
<b>TOTAL</b>		<b>2.216.196,34</b>	<b>0,00</b>	<b>508.395,12</b>
<b>DESPESAS COM MANUTENÇÃO E DESENVOLVIMENTO DO ENSINO</b>		<b>Valor Apurado Até o Bimestre</b>	<b>Limites Constitucionais Anuais</b>	
			<b>% Mínimo a Aplicar no Exercício</b>	<b>% Aplicado Até o Bimestre</b>
Mínimo Anual de <18% / 25%> das Receitas de Impostos na Manutenção e Desenvolvimento do Ensino		1.554.742,58	<18% / 25%>	6,45
Mínimo Anual de 70% do FUNDEB na Remuneração dos Profissionais da Educação Básica		4.977.453,15	70%	39,84
Percentual de 50% da Complementação da União ao FUNDEB (VAAT) na Educação Infantil		759.237,77	50%	44,19
Mínimo de 15% da Complementação da União ao FUNDEB (VAAT) em Despesas de Capital		227.771,33	15%	23,95
<b>RECEITAS DE OPERAÇÕES DE CRÉDITO E DESPESAS DE CAPITAL</b>		<b>Valor Apurado Até o Bimestre</b>	<b>Saldo não realizado</b>	
Receitas de Operação de Crédito		0,00		100.000,00
Despesa de Capital Líquida		3.227.324,60		8.365.106,95
<b>PROJEÇÃO ATUARIAL DOS REGIMES DE PREVIDÊNCIA</b>		<b>Exercício</b>	<b>10º Exercício</b>	<b>20º Exercício</b>
				<b>35º Exercício</b>
Plano Previdenciário	0,00	0,00	0,00	0,00
Receitas Previdenciárias	0,00	0,00	0,00	0,00
Despesas Previdenciárias	0,00	0,00	0,00	0,00
Resultado Previdenciário	0,00	0,00	0,00	0,00
Plano Financeiro	0,00	0,00	0,00	0,00
Receitas Previdenciárias	0,00	0,00	0,00	0,00
Despesas Previdenciárias	0,00	0,00	0,00	0,00
Resultado Previdenciário	0,00	0,00	0,00	0,00
<b>RECEITA DA ALIENAÇÃO DE ATIVOS E APLICAÇÃO DOS RECURSOS</b>		<b>Valor Apurado Até o Bimestre</b>	<b>Saldo a realizado</b>	
Receita de Capital Resultante de Alienação de Ativos		0,00		0,00
Aplicação dos Recursos da Alienação de Ativos		0,00		0,00

BA - EXECUTIVO

**PREFEITURA MUNICIPAL DE QUIXABEIRA**

RELATÓRIO RESUMIDO DE EXECUÇÃO ORÇAMENTÁRIA

**DEMONSTRATIVO SIMPLIFICADO DO RELATÓRIO RESUMIDO DA EXECUÇÃO ORÇAMENTÁRIA**

ORÇAMENTO FISCAL DA SEGURIDADE SOCIAL

(Janeiro a Abril) - 2º Bimestre de 2022



DESPESAS COM AÇÕES E SERVIÇOS PÚBLICOS DE SAÚDE	Valor Apurado Até o Bimestre	Limites Constitucionais Anual	
		% Mínimo a Aplicar no Exercício	% Aplicado Até o Bimestre
Despesas com Ações e Serviços Públicos de Saúde executadas com recursos de impostos	952.340,77	15,00	15,31
<b>DESPESAS DE CARÁTER CONTINUADO DERIVADAS DE PPP</b>		<b>Valor Apurado no Exercício Corrente</b>	
Total das Despesas Consideradas para o Limite / RCL (%)			0,00

FONTE: Sistema: Sistema CONTÁBIL, Unidade Responsável: PREFEITURA MUNICIPAL DE QUIXABEIRA, Emissão:18/05/2022, às 17:45:40, Assinado Digitalmente no dia 18/05/2022, às 17:45:40.

REGINALDO SAMPAIO SILVA  
Prefeito Municipal  
CPF : 501.760.645-91

VANDERLEI NOVAIS DA CRUZ  
Sec. Mun. da Fazenda  
CPF : 173.367.998-76

Eleilton da Hora Santos  
Contador(a)  
Reg. Prof.: CRC 020472/O - BA



BA - EXECUTIVO  
**PREFEITURA MUNICIPAL DE QUIXABEIRA**  
RELATÓRIO RESUMIDO DE EXECUÇÃO ORÇAMENTÁRIA  
**DEMONSTRATIVO DE SENTENÇAS JUDICIAIS**  
ORÇAMENTO FISCAL DA SEGURIDADE SOCIAL  
Abril de 2022

Artigos 19, § 4º e 30º, § 7º da L.C. 101/00 (Portaria TCM/BA Nº 460)

Beneficiário	Determinação		Nº NE de Origem	Pagamento		
	Data	Valor		Data	Valor	Nº do PP
<b>TOTAL</b>						

REGINALDO SAMPAIO SILVA  
Prefeito Municipal  
CPF : 501.760.645-91

VANDERLEI NOVAIS DA CRUZ  
Sec. Mun. da Fazenda  
CPF : 173.367.998-76

Eielton da Hora Santos  
Contador(a)  
Reg. Prof.: CRC 020472/O - BA



BA - EXECUTIVO  
**PREFEITURA MUNICIPAL DE QUIXABEIRA**  
RELATÓRIO RESUMIDO DE EXECUÇÃO ORÇAMENTÁRIA  
**DEMONSTRATIVO DE SENTENÇAS JUDICIAIS**  
ORÇAMENTO FISCAL DA SEGURIDADE SOCIAL  
Março de 2022

Artigos 19, § 4º e 30º, § 7º da L.C. 101/00 (Portaria TCM/BA Nº 460)

Beneficiário	Determinação		Nº NE de Origem	Pagamento		
	Data	Valor		Data	Valor	Nº do PP
EDILSON DA SILVA LOPES	07/12/2021	2.357,34	912	10/03/2022	2.357,34	1054
EDINALVA LOPES BRITO RIOS	10/12/2021	2.643,72	913	10/03/2022	2.643,72	1055
<b>TOTAL</b>	-	<b>5.001,06</b>	-	-	<b>5.001,06</b>	-

REGINALDO SAMPAIO SILVA  
Prefeito Municipal  
CPF : 501.760.645-91

VANDERLEI NOVAIS DA CRUZ  
Sec. Mun. da Fazenda  
CPF : 173.367.998-76

Eleilton da Hora Santos  
Contador(a)  
Reg. Prof.: CRC 020472/O - BA

**Relatório de Gestão Fiscal**

RA - EXECUTIVO  
PREFEITURA MUNICIPAL DE QUIXABEIRA  
RELATÓRIO DE GESTÃO FISCAL  
DEMONSTRATIVO DE DESPESA COM PESSOAL  
ORÇAMENTO FISCAL E DA SEGURIDADE SOCIAL  
MARÇO/2021 A ABRIL DE 2022 - 1º QUADRIMESTRE DE 2022



Em Reais

DESPESA COM PESSOAL	DESPESAS EXECUTADAS Últimos 12 Meses												TOTAL (ÚLT. 12 M) (a)	INSCRITAS EM RESTOS A PAGAR NÃO PROCESSADOS (b)
	mai/21	jun/21	jul/21	ago/21	set/21	out/21	nov/21	dez/21	jan/22	fev/22	mar/22	abr/22		
<b>DESPESA BRUTA COM PESSOAL (I)</b>	1.149.333,77	1.684.711,89	1.365.705,87	745.639,97	2.167.860,58	1.717.129,72	1.460.710,22	3.151.112,32	5.416,07	1.619.950,95	2.507.617,44	994.220,84	18.569.409,64	0,00
<b>Pessoal Ativo</b>	1.084.733,77	1.626.111,89	1.088.954,11	395.269,88	1.905.294,47	1.466.324,97	1.173.886,34	2.867.471,81	5.416,07	1.319.154,35	2.092.861,70	658.258,84	15.683.738,20	0,00
Vencimentos, Vantagens e Outras Despesas Variáveis	975.944,13	1.518.252,87	1.066.941,00	287.778,28	1.776.896,61	1.334.147,08	1.028.895,90	2.436.649,27	-	1.168.457,82	1.940.215,67	501.410,94	14.035.589,57	0,00
Obrigações Patronais	108.789,64	107.859,02	22.013,11	107.491,60	128.397,86	132.177,89	144.990,44	430.822,54	5.416,07	150.696,53	152.646,03	156.847,90	1.648.148,63	0,00
<b>Pessoal Inativo e Pensionistas</b>	-	-	-	-	-	-	-	-	-	-	-	-	-	0,00
Aposentadorias, Reserva e Reformas	-	-	-	-	-	-	-	-	-	-	-	-	-	0,00
Pensões	-	-	-	-	-	-	-	-	-	-	-	-	-	0,00
Outras despesas de pessoal decorrentes de contratos de terceirização ou de contratação de forma indireta (§ 1º do art. 18 da LRF)	64.600,00	58.600,00	276.751,76	350.370,09	262.566,11	250.804,75	286.823,88	283.640,51	-	300.796,60	414.755,74	335.962,00	2.885.671,44	0,00
Despesa com Pessoal não Executada Orçamentariamente	-	-	-	-	-	-	-	-	-	-	-	-	-	0,00
<b>(-) DESPESAS NÃO COMPUTADAS (art. 19, § 1º da LRF) (II)</b>	-	-	-	-	-	-	-	-	-	-	-	-	-	0,00
Indenizações por Demissão e Incentivos à Demissão Voluntária	-	-	-	-	-	-	-	-	-	-	-	-	-	0,00
Voluntária/Decorrentes de Decisão Judicial de período anterior ao da	-	-	-	-	-	-	-	-	-	-	-	-	-	0,00
Despesas de Exercícios Anteriores de período anterior ao	-	-	-	-	-	-	-	-	-	-	-	-	-	0,00
Inativos e Pensionistas com Recursos Vinculados	-	-	-	-	-	-	-	-	-	-	-	-	-	0,00
<b>DESPESA LÍQUIDA COM PESSOAL (III) = (I - II)</b>	1.149.333,77	1.684.711,89	1.365.705,87	745.639,97	2.167.860,58	1.717.129,72	1.460.710,22	3.151.112,32	5.416,07	1.619.950,95	2.507.617,44	994.220,84	18.569.409,64	0,00

APURAÇÃO DO CUMPRIMENTO DO LIMITE LEGAL	VALOR	% SOBRE A RCL AJUSTADA
RECEITA CORRENTE LÍQUIDA - RCL (IV)	38.313.423,63	1,00
(c) Transferências obrigatórias da União relativas às emendas individuais (VI) (§ 13, art. 166 da CF)	0,00	0,00
(c) Transferências obrigatórias da União relativas às emendas individuais (art. 166, § 16 da CF) (VI)	0,00	0,00
= RECEITA CORRENTE LÍQUIDA AJUSTADA (VII) = (IV - V - VI)	38.313.423,63	-
<b>DESPESA TOTAL COM PESSOAL - DTP (VIII) = (III a + III b)</b>	<b>18.569.409,64</b>	<b>48,47%</b>
LIMITE MÁXIMO (VIII) (incisos I, II e III, art. 20 da LRF)	20.689.248,76	54,00%
LIMITE PRUDENCIAL (IX) = (0,98 x VIII) (parágrafo único do art. 22 da LRF)	19.654.786,23	51,30%
LIMITE DE ALERTA (X) = (0,90 x VIII) (inciso II do § 1º do art. 59 da LRF)	18.620.323,88	48,60%

REGINALDO SAMPAIO SILVA  
Prefeito Municipal  
CPF : 501.760.645-91

VANDERLEI NOVAIS DA CRUZ  
Sec. Mun. da Fazenda  
CPF : 173.367.998-76

Eileiton da Hora Santos  
Contador(a)  
Reg. Prof.: CRC 020472/O - BA



PREFEITURA MUNICIPAL DE QUIXABEIRA  
RELATÓRIO DE GESTÃO FISCAL  
DEMONSTRATIVO DA DÍVIDA CONSOLIDADA LÍQUIDA  
ORÇAMENTO FISCAL DA SEGURIDADE SOCIAL  
(Janeiro a Abril) - 1º Quadrimestre de 2022

RGF - ANEXO 2 (LRF, art. 55, inciso I, alínea "b")

RS 1,00

DÍVIDA CONSOLIDADA	SALDO DO EXERCÍCIO ANTERIOR	SALDO DO EXERCÍCIO DE 2022		
		Até o 1º Quadrimestre	Até o 2º Quadrimestre	Até o 3º Quadrimestre
DÍVIDA CONSOLIDADA - DC ( I )	4.715.981,82	4.488.380,18	0,00	0,00
Dívida Mobiliária	0,00	0,00	0,00	0,00
Dívida Contratual	4.715.981,82	4.488.380,18	0,00	0,00
Empréstimos	0,00	0,00	0,00	0,00
Interna	0,00	0,00	0,00	0,00
Externa	0,00	0,00	0,00	0,00
Reestruturação da Dívida de Estados e Municípios	0,00	0,00	0,00	0,00
Financiamentos	0,00	0,00	0,00	0,00
Interna	0,00	0,00	0,00	0,00
Externa	0,00	0,00	0,00	0,00
Parcelamento e Renegociação de dívidas	4.715.981,82	4.488.380,18	0,00	0,00
De Tributos	0,00	0,00	0,00	0,00
De Contribuições Previdenciárias	4.671.456,13	4.448.555,91	0,00	0,00
De Demais Contribuições Sociais	0,00	0,00	0,00	0,00
Do FGTS	0,00	0,00	0,00	0,00
Com Instituição Não financeira	44.525,69	39.824,27	0,00	0,00
Demais Dívidas Contratuais	0,00	0,00	0,00	0,00
Precatórios Posteriores a 05/05/2000 (Inclusive) – Vencidos e não Pagos	0,00	0,00	0,00	0,00
Outras Dívidas	0,00	0,00	0,00	0,00
DEDUÇÕES ( II )	3.320.143,39	8.510.500,32	0,00	0,00
Disponibilidade de Caixa¹	3.320.143,39	8.510.500,32	0,00	0,00
Disponibilidade de Caixa Bruta	5.657.591,68	9.168.458,79	0,00	0,00
(-) Restos a Pagar Processados	2.161.775,09	498.652,44	0,00	0,00
(-) Depósitos Restituíveis e Valores Vinculados	175.673,20	159.306,03	0,00	0,00
Demais Haveres Financeiros	0,00	0,00	0,00	0,00
DÍVIDA CONSOLIDADA LÍQUIDA – DCL ( III ) = ( I – II )	1.395.838,43	-4.022.120,14	0,00	0,00
RECEITA CORRENTE LÍQUIDA – RCL (IV)	33.929.503,41	38.313.423,63	0,00	0,00
(-) Transferências obrigatórias da União relativas às emendas individuais (art. 166-A, § 1º, da CF)	0,00	0,00	0,00	0,00
RECEITA CORRENTE LÍQUIDA AJUSTADA(VI) = (IV - V)	0,00	0,00	0,00	0,00
% DA DC SOBRE A RCL ( I / RCL )	13,90	11,71	0,00	0,00
% DA DCL SOBRE A RCL ( III / RCL )	4,11	-10,50	0,00	0,00
LIMITE DEFINIDO POR RESOLUÇÃO DO SENADO FEDERAL – <120%>				
LIMITE DE ALERTA (inciso III do § 1º do art. 59 da LRF) - <108%>				

OUTROS VALORES NÃO INTEGRANTES DA DCL	SALDO DO EXERCÍCIO ANTERIOR	SALDO DO EXERCÍCIO DE 2022		
		Até o 1º Quadrimestre	Até o 2º Quadrimestre	Até o 3º Quadrimestre
PRECATÓRIOS ANTERIORES A 05/05/2000	0,00	0,00	0,00	0,00
PRECATÓRIOS POSTERIORES A 05/05/2000 (Não incluídos na DC)²	0,00	0,00	0,00	0,00
PASSIVO ATUARIAL	245.951.665,57	245.951.665,57	0,00	0,00
RP NÃO PROCESSADOS	54.671,25	9.992,68	0,00	0,00
ANTECIPAÇÕES DE RECEITA ORÇAMENTÁRIA – ARO	0,00	0,00	0,00	0,00
DÍVIDA CONTRATUAL DE PPP	0,00	0,00	0,00	0,00
APROPRIAÇÃO DE DEPÓSITOS JUDICIAIS - LC 151/2015	0,00	0,00	0,00	0,00

FONTE: Sistema: Sistema CONTÁBIL, Unidade Responsável: PREFEITURA MUNICIPAL DE QUIXABEIRA, Emissão:18/05/2022, às 17:38:18, Assinado Digitalmente no dia 18/05/2022, às 17:38:18.

1. Se o saldo apurado for negativo, ou seja, se o total da Disponibilidade de Caixa Bruta for menor que Restos a Pagar Processados, esse saldo negativo não deverá ser informado nessa linha, mas sim na linha da "Insuficiência Financeira", no quadro "Outros Valores não integrantes da Dívida Consolidada". Assim, quando o cálculo de Disponibilidade de Caixa for negativo, o valor dessa linha deverá ser (0) "zero".
  2. Refere-se aos precatórios posteriores a 05/05/2000 que, em cumprimento ao disposto no artigo 100 da Constituição Federal, ainda não foram incluídos no orçamento ou constam no orçamento e ainda não foram pagos. Ao final do exercício em que esses precatórios foram incluídos ou que deveriam ter sido incluídos, os valores deverão compor a linha "Pecatórios Posteriores".
- Nota:

REGINALDO SAMPAIO SILVA  
Prefeito Municipal  
CPF : 501.760.645-91

VANDERLEI NOVAIS DA CRUZ  
Sec. Mun. da Fazenda  
CPF : 173.367.998-76

Eleilton da Hora Santos  
Contador(a)  
Reg. Prof.: CRC 020472/O - BA





BA - EXECUTIVO  
**PREFEITURA MUNICIPAL DE QUIXABEIRA**  
RELATÓRIO DE GESTÃO FISCAL  
**DEMONSTRATIVO DAS GARANTIAS E CONTRAGARANTIAS DE VALORES**  
ORÇAMENTO FISCAL DA SEGURIDADE SOCIAL  
(Janeiro a Abril) - 1º Quadrimestre de 2022

RGF – ANEXO 3 (LRF, art. 55, inciso I, alínea "c" e art. 40, § 1º)

RS 1,00

GARANTIAS CONCEDIDAS	SALDO DO EXERCÍCIO ANTERIOR	SALDOS DO EXERCÍCIO DE 2022		
		Até o 1º Quadrimestre	Até o 2º Quadrimestre	Até o 3º Quadrimestre
AOS ESTADOS (I)	0,00	0,00	0,00	0,00
Em Operações de Crédito Externas	0,00	0,00	0,00	0,00
Em Operações de Crédito Internas	0,00	0,00	0,00	0,00
AOS MUNICÍPIOS (II)	0,00	0,00	0,00	0,00
Em Operações de Crédito Externas	0,00	0,00	0,00	0,00
Em Operações de Crédito Internas	0,00	0,00	0,00	0,00
ÀS ENTIDADES CONTROLADAS (III)	0,00	0,00	0,00	0,00
Em Operações de Crédito Externas	0,00	0,00	0,00	0,00
Em Operações de Crédito Internas	0,00	0,00	0,00	0,00
POR MEIO DE FUNDOS E PROGRAMAS (IV)	0,00	0,00	0,00	0,00
<b>TOTAL GARANTIAS CONCEDIDAS (V) = (I + II + III + IV)</b>	<b>0,00</b>	<b>0,00</b>	<b>0,00</b>	<b>0,00</b>
RECEITA CORRENTE LÍQUIDA – RCL (IV)	33.929.503,41	38.313.423,63	0,00	0,00
(-) Transferências obrigatórias da União relativas às emendas individuais (art. 166-A, § 1º, da CF) (VII)	0,00	0,00	0,00	0,00
RECEITA CORRENTE LÍQUIDA AJUSTADA (VIII) = (VI - VII)	33.929.503,41	38.313.423,63	0,00	0,00
% do TOTAL DAS GARANTIAS sobre a RCL	0,00	0,00	0,00	0,00
LIMITE DEFINIDO POR RESOLUÇÃO DO SENADO FEDERAL – <22%>	7.464.490,75	8.428.953,20	0,00	0,00
LIMITE DE ALERTA (inciso III do §1º do art. 59 da LRF) - <90%>	6.718.041,68	7.586.057,88	0,00	0,00

CONTRAGARANTIAS RECEBIDAS	SALDO DO EXERCÍCIO ANTERIOR	SALDOS DO EXERCÍCIO DE 2022		
		Até o 1º Quadrimestre	Até o 2º Quadrimestre	Até o 3º Quadrimestre
DOS ESTADOS (IX)	0,00	0,00	0,00	0,00
Em Garantia às operações de Crédito Externas	0,00	0,00	0,00	0,00
Em Garantia às operações de Crédito Internas	0,00	0,00	0,00	0,00
DOS MUNICÍPIOS (X)	0,00	0,00	0,00	0,00
Em Garantia às operações de Crédito Externas	0,00	0,00	0,00	0,00
Em Garantia às operações de Crédito Internas	0,00	0,00	0,00	0,00
DAS ENTIDADES CONTROLADAS (XI)	0,00	0,00	0,00	0,00
Em Garantia às operações de Crédito Externas	0,00	0,00	0,00	0,00
Em Garantia às operações de Crédito Internas	0,00	0,00	0,00	0,00
EM GARANTIAS POR MEIO DE FUNDOS E PROGRAMAS (XII)	0,00	0,00	0,00	0,00
<b>TOTAL CONTRAGARANTIAS RECEBIDAS (XIII) = (IX + X + XI + XII)</b>	<b>0,00</b>	<b>0,00</b>	<b>0,00</b>	<b>0,00</b>

MEDIDAS CORRETIVAS:

FONTE: Sistema: Sistema CONTÁBIL, Unidade Responsável: PREFEITURA MUNICIPAL DE QUIXABEIRA, Emissão: 18/05/2022, às 17:43:15, Assinado Digitalmente no dia 18/05/2022, às 17:43:15.

Nota:

<sup>1</sup> Inclui garantias concedidas por meio de Fundos.

REGINALDO SAMPAIO SILVA  
Prefeito Municipal  
CPF : 501.760.645-91

VANDERLEI NOVAIS DA CRUZ  
Sec. Mun. da Fazenda  
CPF : 173.367.998-76

Eleilton da Hora Santos  
Contador(a)  
Reg. Prof.: CRC 020472/O - BA



BA - EXECUTIVO  
PREFEITURA MUNICIPAL DE QUIXABEIRA  
RELATÓRIO DE GESTÃO FISCAL  
DEMONSTRATIVO DAS OPERAÇÕES DE CRÉDITO  
ORÇAMENTO FISCAL DA SEGURIDADE SOCIAL  
JANEIRO - ABRIL de 2022

RGF – ANEXO 4 (LRF, art. 55, inciso I, alínea "d" e inciso III alínea "c") RS 1,00

OPERAÇÕES DE CRÉDITO	VALOR REALIZADO	
	No Quadrimestre de Referência	Até o Quadrimestre de Referência (a)
Mobiliária	0,00	0,00
Interna	0,00	0,00
Externa	0,00	0,00
Contratual	0,00	0,00
Interna	0,00	0,00
Empréstimos	0,00	0,00
Aquisição Financiada de Bens e Arrendamento Mercantil Financeiro	0,00	0,00
Antecipação de Receita pela Venda a Termo de Bens e Serviços	0,00	0,00
Assunção, Reconhecimento e Confissão de Dívidas (LRF, art. 29, § 1º)	0,00	0,00
Operações de crédito previstas no art. 7º § 3º da RSF nº 43/2001 (I)	0,00	0,00
Externa	0,00	0,00
Empréstimos	0,00	0,00
Aquisição Financiada de Bens e Arrendamento Mercantil Financeiro	0,00	0,00
Antecipações de Receitas pela Venda a Termo de Bens e Serviços	0,00	0,00
Assunção, Reconhecimento e Confissão de Dívidas (LRF, art. 29, § 1º)	0,00	0,00
Operações de crédito previstas no art. 7º § 3º da RSF nº 43/2001 (II)	0,00	0,00
<b>TOTAL (III)</b>	<b>0,00</b>	<b>0,00</b>

APURAÇÃO DO CUMPRIMENTO DOS LIMITES	VALOR	% SOBRE A RCL
RECEITA CORRENTE E LÍQUIDA – RCL (IV)	38.313.423,63	--
(-) Transferências obrigatórias da União relativas às emendas individuais (§ 1º, art. 166-A da CF) (V)	0,00	0,00
RECEITA CORRENTE LÍQUIDA AJUSTADA PARA CÁLCULO DOS LIMITES DE ENDIVIDAMENTO (VI) = (IV - V)	38.313.423,63	0,00
OPERAÇÕES VEDADAS (VI)	0,00	0,00
TOTAL CONSIDERADO PARA FINS DA APURAÇÃO DO CUMPRIMENTO DO LIMITE (VIII) = (IIIa + VII - Ia - IIa)	0,00	0,00
LIMITE GERAL DEFINIDO POR RESOLUÇÃO DO SENADO FEDERAL PARA AS OPERAÇÕES DE CRÉDITO INTERNAS E EXTERNAS	6.130.147,78	16,00
LIMITE DE ALERTA (inciso III do §1º do art. 59 da LRF) - <%>	5.517.133,00	14,40
OPERAÇÕES DE CRÉDITO POR ANTECIPAÇÃO DA RECEITA ORÇAMENTÁRIA	0,00	--
LIMITE DEFINIDO POR RESOLUÇÃO DO SENADO FEDERAL PARA AS OPERAÇÕES DE CRÉDITO POR ANTECIPAÇÃO DA RECEITA ORÇAMENTÁRIA	2.681.939,65	7,00

OUTRAS OPERAÇÕES QUE INTEGRAM A DÍVIDA CONSOLIDADA	VALOR REALIZADO	
	No Quadrimestre de Referência	Até o Quadrimestre de Referência (a)
Parcelamentos de Dívidas	0,00	0,00
Tributos	0,00	0,00
Contribuições Previdenciárias	0,00	0,00
FGTS	0,00	0,00
Operações de reestruturação e recomposição do principal de dívidas	0,00	0,00

FONTE: Sistema <Nome>, Unidade Responsável <Nome>, Data da emissão <dd/mm/aaaa> e hora de emissão <hh:mm>

1 Conforme Manual de Instrução de Pleitos - MIP STN/COPEM, essas operações podem ser contratadas mesmo que não haja margem disponível nos limites. No entanto, uma vez contratadas, os fluxos de tais operações terão seus efeitos contabilizados para fins da contratação de outras operações de crédito.

Notas:

REGINALDO SAMPAIO SILVA  
Prefeito Municipal

VANDERLEI NOVEIS DA CRUZ  
Sec. Mun. da Fazenda

Eleilton da Hora Santos  
Contador(a)

BA - EXECUTIVO  
PREFEITURA MUNICIPAL DE QUIXABEIRA  
RELATÓRIO DE GESTÃO FISCAL  
DEMONSTRATIVO DA DISPONIBILIDADE DE CAIXA E DOS RESTOS A PAGAR  
ORÇAMENTO FISCAL DA SEGURIDADE SOCIAL  
(Janeiro a Abril) - 1º Quadrimestre de 2022



RGF - Anexo 5 (LRF, Art. 55, inciso III, alínea "a")

IDENTIFICAÇÃO DOS RECURSOS	DISPONIBILIDADE DE CAIXA BRUTA (a)	OBRIGAÇÕES FINANCEIRAS				INSUFICIÊNCIA FINANCEIRA VERIFICADA NO CONSÓRCIO PÚBLICO (f)	DISPONIBILIDADE DE CAIXA LÍQUIDA (ANTES DA INSCRIÇÃO EM RESTOS A PAGAR NÃO PROCESSADOS DO EXERCÍCIO) (g) = (a) - (b) + (d) - (e) - (f)	RESTOS A PAGAR EMPENHADOS E NÃO LIQUIDADOS DO EXERCÍCIO (b)	EMPENHOS NÃO LIQUIDADOS CANCELADOS (NÃO INSCRITOS POR INSUFICIÊNCIA FINANCEIRA)	DISPONIBILIDADE DE CAIXA LÍQUIDA (APÓS A INSCRIÇÃO EM RESTOS A PAGAR NÃO PROCESSADOS DO EXERCÍCIO)
		Restos a Pagar Liquidados e Não Pagos		Restos a Pagar Empenhados e Não Liquidados de Exercícios Anteriores (d)	Demais Obrigações Financeiras (e)					
		De Exercícios Anteriores (b)	Do Exercício (c)							
<b>TOTAL DOS RECURSOS VINCULADOS (I)</b>	6.380.311,09	158.640,62	382.887,54	9.836,68	0,00	0,00	5.828.946,24	11.075.929,89	0,00	-5.246.983,64
Receitas de Impostos e de Transferência de Impostos - Educação	2.520,33	66.822,59	50.595,63	600,00	0,00	0,00	-115.497,89	404.092,84	0,00	-19.590,73
Transferências do FUNDEB	3.419.871,99	0,00	92.534,81	0,00	0,00	0,00	3.327.337,18	5.527.987,48	0,00	-2.200.650,30
Outros Recursos Vinculados à Educação	271.093,16	2.452,32	11.748,00	0,00	0,00	0,00	256.892,84	592.150,00	0,00	-335.257,16
Receitas de Impostos e de Transferência de Impostos - Saúde	55.472,67	78.770,66	162.517,59	0,00	0,00	0,00	-185.815,58	1.525.619,81	0,00	-1.711.435,39
Outros Recursos Vinculados à Saúde	783.952,15	9.847,23	7.211,70	9.236,68	0,00	0,00	757.656,54	951.853,98	0,00	-194.197,44
Recursos Destinados à Assistência Social	0,00	0,00	0,00	0,00	0,00	0,00	0,00	0,00	0,00	0,00
Recursos destinados ao RPPS - Plano Previdenciário	0,00	0,00	0,00	0,00	0,00	0,00	0,00	0,00	0,00	0,00
Recursos destinados ao RPPS - Plano Financeiro	0,00	0,00	0,00	0,00	0,00	0,00	0,00	1.679.389,77	0,00	-1.679.389,77
Recursos de Operações de Crédito (exceto vinculados à Educação e à Saúde)	0,00	0,00	0,00	0,00	0,00	0,00	0,00	0,00	0,00	0,00
Recursos de Alienação de Bens/Ativos	0,00	0,00	0,00	0,00	0,00	0,00	0,00	0,00	0,00	0,00
Outros Recursos Vinculados	1.847.409,79	747,82	88.279,81	0,00	0,00	0,00	1.788.473,16	398.856,01	0,00	1.393.537,15
<b>TOTAL DOS RECURSOS NÃO VINCULADOS (II)</b>	361.432,39	334.583,82	159.200,45	5.334,00	0,00	0,00	-137.685,88	4.296.984,90	0,00	-4.434.670,78
Recursos Ordinários	361.432,39	334.583,82	159.200,45	5.334,00	0,00	0,00	-137.685,88	4.296.984,90	0,00	-4.434.670,78
Outros Recursos não Vinculados	0,00	0,00	0,00	0,00	0,00	0,00	0,00	0,00	0,00	0,00
<b>TOTAL (III) = (I + II)</b>	<b>6.741.743,48</b>	<b>493.224,44</b>	<b>542.087,99</b>	<b>15.170,68</b>	<b>0,00</b>	<b>0,00</b>	<b>5.691.260,37</b>	<b>15.372.914,79</b>	<b>0,00</b>	<b>-9.681.654,42</b>

FONTE: Sistema: Sistema CONTABIL, Unidade Responsável: PREFEITURA MUNICIPAL DE QUIXABEIRA, Exercício: 04/05/2022, às 17:18:34, Assinada Digitalmente no dia 04/05/2022, às 17:18:34.

REGINALDO SAMPAIO SILVA  
Prefeito Municipal  
CPF : 501.760.645-91

VANDERLEI NOVAIS DA CRUZ  
Sec. Mun. da Fazenda  
CPF : 173.367.998-76

Eielton da Hora Santos  
Contador(a)  
Reg. Prof.: CRC 020472/O - BA



BA - EXECUTIVO  
**PREFEITURA MUNICIPAL DE QUIXABEIRA**  
RELATÓRIO DE GESTÃO FISCAL  
**DEMONSTRATIVO SIMPLIFICADO DO RELATÓRIO DE GESTÃO FISCAL**  
ORÇAMENTO FISCAL DA SEGURIDADE SOCIAL  
(Janeiro a Abril) - 1º Quadrimestre de 2022


LRF, art. 48 - Anexo 6


RS 1,00

RECEITA CORRENTE LÍQUIDA		VALOR ATÉ O QUADRIMESTRE	
Receita Corrente Líquida		38.313.423,63	
Receita Corrente Líquida Ajustada para Cálculo dos Limites de Endividamento		38.313.423,63	
Receita Corrente Líquida Ajustada para Cálculo dos Limites da Despesa com Pessoal		0,00	
DESPESA COM PESSOAL		VALOR	% SOBRE A RCL AJUSTADA
Despesa Total com Pessoal - DTP		19.895.040,05	--
Limite Máximo (incisos I, II e III, art. 20 da LRF) - < % >		20.689.248,76	54,00 %
Limite Prudencial (parágrafo único, art. 22 da LRF) - < % >		19.654.786,32	0,51
Limite de Alerta (inciso II do §1º do art. 59 da LRF) - < % >		18.620.323,88	0,49
DÍVIDA CONSOLIDADA		VALOR ATÉ O QUADRIMESTRE DE REFERÊNCIA	% SOBRE A RCL AJUSTADA
Dívida Consolidada Líquida		-4.022.120,14	10,50%
Limite Definido por Resolução do Senado Federal		4.597.610,84	120,00
GARANTIA DE VALORES		VALOR ATÉ O QUADRIMESTRE DE REFERÊNCIA	% SOBRE A RCL AJUSTADA
Total das Garantias Concedidas		0,00	0,00%
Limite Definido por Resolução do Senado Federal		8.428.953,20	22,00
OPERAÇÕES DE CRÉDITO		VALOR	% SOBRE A RCL AJUSTADA
Operações de Crédito Externas e Internas		0,00	0,00%
Operações de Crédito por Antecipação da Receita		0,00	0,00
Limite definido pelo Senado Federal para Operações de Crédito Externas e Internas		6.130.147,78	16,00
Limite definido pelo Senado Federal para Operações de Crédito por Antecipação da Receita		2.681.939,65	7,00
RESTOS A PAGAR		RESTOS A PAGAR EMPENHADOS E NÃO LIQUIDADOS DO EXERCÍCIO	DISPONIBILIDADE DE CAIXA LÍQUIDA (APÓS A INSCRIÇÃO EM RESTOS A PAGAR NÃO PROCESSADOS DO EXERCÍCIO)
Valor Total		15.372.914,79	-9.760.425,08

FONTE: Sistema: Sistema CONTÁBIL, Unidade Responsável: PREFEITURA MUNICIPAL DE QUIXABEIRA, Emissão: 18/05/2022, às 17:38:47, Assinado Digitalmente no dia 18/05/2022, às 17:38:47.

  
REGINALDO SAMPAIO SILVA  
Prefeito Municipal  
CPF : 501.760.645-91

  
VANDERLEI NOVAIS DA CRUZ  
Sec. Mun. da Fazenda  
CPF : 173.367.998-76

  
Eleilton da Hora Santos  
Contador(a)  
Reg. Prof.: CRC 020472/O - BA