



PREFEITURA MUNICIPAL DE QUIXABEIRA
LEI ORÇAMENTÁRIA ANUAL - LOA
EXERCÍCIO 2018



PREFEITURA MUNICIPAL DE QUIXABEIRA
ADM. UMA NOVA HISTORIA

LEI Nº 350 DE 27 DE NOVEMBRO DE 2017.

Estima a Receita e fixa a Despesa do Município de Quixabeira para o exercício financeiro de 2018, e dá outras providências.

O PREFEITO MUNICIPAL DE QUIXABEIRA, ESTADO DA BAHIA, no uso de suas atribuições legais e constitucionais, com fundamento no que dispõe a Constituição Federal em seu art. 165, § 5º, a Lei Orgânica Municipal, o Plano Plurianual do Quadriênio 2018-2021 e a Lei de Diretrizes Orçamentárias do exercício de 2018, faço saber que a Câmara Municipal aprovou e eu sanciono e promulgo a seguinte Lei:

Capitulo I

DAS DISPOSIÇÕES PRELIMINARES

Art. 1º - Esta Lei estima a receita e fixa a despesa do orçamento anual do Município para o exercício financeiro de 2018, compreendendo:

I – O Orçamento Fiscal, inerente aos Poderes do Município, seus fundos, órgãos e entidades da administração pública municipal, direta e indireta, incluídas as Fundações instituídas ou mantidas pelo Poder Público;

II – O Orçamento da Seguridade Social, abrangendo todas as entidades e órgãos a ele vinculados da Administração Direta e Indireta, bem como os Fundos e Fundações instituídos ou mantidos pelo Poder Público.



PREFEITURA MUNICIPAL DE QUIXABEIRA
ADM. UMA NOVA HISTORIA

Capitulo II

DO ORÇAMENTO FISCAL E DA SEGURIDADE SOCIAL

Seção I

DA ESTIMATIVA DA RECEITA

Art. 2º - A Receita Orçamentária é estimada em **R\$ 30.446.900,00** (Trinta milhões e quatrocentos e quarenta e seis mil e novecentos reais).

Art. 3º - A receita decorrerá da arrecadação efetuada nos termos da legislação vigente e segundo as especificações constantes do Anexo II desta Lei, observado o seguinte desdobramento:

DISCRIMINAÇÃO	TESOURO R\$	OUTRAS FONTES (Administração Indireta) R\$	TOTAL R\$
RECEITAS CORRENTES	28.662.900,00	-	28.662.900,00
Receita Tributária	509.000,00		509.000,00
Receita de Contribuição	905.000,00		905.000,00
Receita Patrimonial	489.000,00		489.000,00
Receita de Serviços	7.000,00		7.000,00
Transferências Correntes	26.177.900,00		26.177.900,00
Outras Receitas Correntes	575.000,00		575.000,00
RECEITAS DE CAPITAL	4.215.000,00	-	4.215.000,00
Operações de Crédito	50.000,00		50.000,00
Alienação de Bens	100.000,00		100.000,00
Transferências de Capital	3.015.000,00		3.015.000,00
Op. Intra Orçamentaria	1.050.000,00		1.050.000,00
DEDUÇÕES DA RECEITA	2.431.000,00		2.431.000,00
RECEITA TOTAL	30.446.900,00	-	30.446.900,00



**PREFEITURA MUNICIPAL DE QUIXABEIRA
ADM. UMA NOVA HISTORIA**

**Seção II
DA FIXAÇÃO DA DESPESA**

Art. 4º - A despesa total, no mesmo valor da receita, é fixada em **R\$ 30.446.900,00** (Trinta milhões e quatrocentos e quarenta e seis mil e novecentos reais).

Art. 5º - A despesa fixada, observada a consolidação e o detalhamento da programação constante dos Anexos I e II desta Lei, apresenta o seguinte desdobramento:

I – Por Órgãos

I – POR ÓRGÃOS			
DISCRIMINAÇÃO	FISCAL R\$	SEGURIDADE SOCIAL R\$	TOTAL R\$
PODER LEGISLATIVO	836.900,00	-	836.900,00
Câmara Municipal	836.900,00		836.900,00
PODER EXECUTIVO	21.776.500,00	5.333.500,00	29.610.000,00
Gabinete do Prefeito	624.000,00		624.000,00
Controladoria Geral do Município	75.000,00		75.000,00
Secretaria do Governo e Planejamento,	1.235.000,00		1.235.000,00
Secretaria Municipal da Fazenda	1.154.500,00		1.154.500,00
Secretaria Municipal de Educação, Cultura, Esporte e Lazer	15.154.500,00		15.154.500,00
Secretaria Municipal de Desenvolvimento Economico, Agricultura e Meio Ambiente	290.000,00		290.000,00
Secretaria de Saúde		3.502.500,00	3.502.500,00
Secretaria de Assistência Social		1.831.000,00	1.831.000,00
Secretaria Municipal de Desenvolvimento Urbano e Serviços Públicos	3.243.500,00		3.243.500,00
Caixa dos Servidores municipais de Quixabeira		2.500.000,00	2.500.000,00
DESPESA TOTAL	22.613.400,00	7.833.500,00	30.446.900,00



PREFEITURA MUNICIPAL DE QUIXABEIRA
ADM. UMA NOVA HISTORIA

II – Por Funções

II – POR FUNÇÕES			
DISCRIMINAÇÃO	FISCAL R\$	SEGURIDADE SOCIAL R\$	TOTAL R\$
LEGISLATIVA	836.900,00		836.900,00
ADMINISTRAÇÃO	2.823.500,00		2.823.500,00
ASSISTÊNCIA SOCIAL		1.831.000,00	1.831.000,00
PREVIDÊNCIA SOCIAL		1.680.500,00	1.680.500,00
SAÚDE		3.502.500,00	3.502.500,00
EDUCAÇÃO	14.249.000,00		14.249.000,00
CULTURA	445.500,00		445.500,00
URBANISMO	2.013.500,00		2.013.500,00
SANEAMENTO	596.000,00		596.000,00
GESTAO AMBIENTAL	504.000,00		504.000,00
AGRICULTURA	192.000,00		192.000,00
COMERCIO E SERVIÇOS	20.000,00		20.000,00
TRANSPORTE	130.000,00		130.000,00
DESPORTO E LAZER	460.000,00		460.000,00
ENCARGOS ESPECIAIS	78.000,00		78.000,00
RESERVA DE CONTIGÊNCIA	1.084.500,00		1.084.500,00
DESPESA TOTAL	23.432.900,00	7.014.000,00	30.446.900,00

III – Por Categorias Econômicas

III – POR CATEGORIAS ECONOMICAS			
DISCRIMINAÇÃO	FISCAL R\$	SEGURIDADE SOCIAL R\$	TOTAL R\$
DESPESAS CORRENTES	21.380.900,00	-	21.380.900,00
Pessoal e Encargos Sociais	12.534.500,00		12.534.500,00
Juros e Encargos da Dívida	2.000,00		2.000,00
Outras Despesas Correntes	8.844.400,00		8.844.400,00
DESPESAS DE CAPITAL	7.981.500,00	-	7.981.500,00
Investimentos	5.632.500,00		5.632.500,00
Amortização da Dívida	320.000,00		320.000,00
Op. Intra Orçamentaria	2.029.000,00		2.029.000,00
RESERVA DE CONTINGENCIA	1.084.500,00		1.084.500,00
DESPESA TOTAL	30.446.900,00	-	30.446.900,00



PREFEITURA MUNICIPAL DE QUIXABEIRA
ADM. UMA NOVA HISTORIA

Seção III
DAS AUTORIZAÇÕES

Art. 6º - Fica o Poder Executivo Municipal autorizado a abrir créditos adicionais suplementares destinados ao reforço de dotações orçamentárias, nos limites e recursos abaixo indicados:

a) Decorrente de Superávit Financeiro apurado em balanço patrimonial do exercício anterior até o limite de 100% (cem por cento) do Orçamento Municipal, que Estima a Receita e Fixa as Despesas para o exercício financeiro de 2018, de acordo com o disposto no art. 43 § 1º, Inciso I e § 2º da Lei 4.320/64;

b) Decorrente de Excesso de Arrecadação até o limite de 100% (cem por cento) do Orçamento Municipal, que Estima a Receita e Fixa as Despesas para o exercício financeiro de 2018, conforme estabelecido no art. 43 § 1º, Inciso II e §§ 3º e 4º da Lei 4.320/64;

c) Decorrente de Anulação Parcial ou Total de Dotação até o limite de 80% (Oitenta por cento) do Orçamento Municipal, que Estima a Receita e Fixa as Despesas para o exercício financeiro de 2018, na forma definida do art. 43, § 1º, Inciso III da Lei 4.320/64.

d) Provenientes de operações de crédito autorizadas, em forma que juridicamente possibilite ao Poder Executivo realiza-las, até o limite de 100% (cem por cento) do Orçamento Municipal, que Estima a Receita e Fixa as Despesas para o exercício financeiro de 2018, na forma definida do art. 43, § 1º, Inciso IV da Lei 4.320/64.



PREFEITURA MUNICIPAL DE QUIXABEIRA
ADM. UMA NOVA HISTORIA

Art. 7º - O Limite autorizado no art. 6º desta Lei, não será onerado quando o crédito se destinar as hipóteses descritas a seguir, quando deverão ser considerados os seguintes limites:

I – Para atender insuficiências de dotações de grupo de pessoal e encargos, mediante a utilização de recursos provenientes da anulação de despesas consignadas no mesmo grupo, até o limite de 100% (cem por cento) do Orçamento Municipal, que Estima a Receita e Fixa as Despesas para o exercício financeiro de 2018;

II – Para atender pagamento de despesas decorrentes de precatórios judiciais e requisições de pequeno valor até o limite de 100% (cem por cento) do Orçamento Municipal, que Estima a Receita e Fixa as Despesas para o exercício financeiro de 2018;

III – Para atender o pagamento dos serviços da dívida pública até o limite de 100% (cem por cento) do Orçamento Municipal, que Estima a Receita e Fixa as Despesas para o exercício financeiro de 2018;

IV – Para atender insuficiências de outras despesas de custeio e de capital consignadas em Programas de trabalho das Funções de Saúde, Assistência, Previdência e em Programa de Trabalho relacionados à Manutenção e Desenvolvimento do Ensino, mediante o cancelamento de dotações das respectivas funções até o limite de 100% (cem por cento) do Orçamento Municipal, que Estima a Receita e Fixa as Despesas para o exercício financeiro de 2018.



PREFEITURA MUNICIPAL DE QUIXABEIRA
ADM. UMA NOVA HISTORIA

Art. 8º - Fica autorizado a efetuar operações de crédito por antecipação de receita nos limites fixados pelo Senado Federal, obedecido ao disposto no artigo 38 da Lei Complementar nº 101/2000.

Capitulo V

DISPOSIÇÕES FINAIS

Art. 9º – As Metas Fiscais, definidas na Lei de Diretrizes Orçamentarias para o exercício de 2018, em obediência a Lei Complementar nº 101/2000, ficam ajustadas na forma dos quadros integrantes ao anexo desta Lei.

Art. 10 – As prioridades da Administração Pública Municipal de que trata a Lei de Diretrizes Orçamentarias para o exercício de 2018, são as constantes no anexo desta Lei.

Art. 11 - Esta Lei entra em vigor a partir de 1º de janeiro de 2018, revogadas as disposições em contrário.

Gabinete do Prefeito Municipal de Quixabeira, em 27 de novembro de 2017.

REGINALDO SAMPAIO SILVA
Prefeito Municipal de Quixabeira
Estado da Bahia



PREFEITURA MUNICIPAL DE QUIXABEIRA

PRAÇA 21 DE ABRIL - CENTRO

CNPJ: 16.443.723/0001-03 - CEP: 44.713-000 - QUIXABEIRA - BA

Orçamento 2018

Anexo I - Sumário Geral da Receita por Fontes e da Despesa por Função de Governo (LDO)

Fonte de Recurso	Valor	Valor
Receitas Correntes		28.662.900,00
Impostos, Taxas e Contribuições de Melhoria	509.000,00	
Contribuições	905.000,00	
Receita Patrimonial	489.000,00	
Receita de Serviços	7.000,00	
Transferências Correntes	26.177.900,00	
Outras Receitas Correntes	575.000,00	
Receitas de Capital		3.165.000,00
Operações de Crédito	50.000,00	
Alienação de Bens	100.000,00	
Transferências de Capital	3.015.000,00	
RECEITA CORRENTE INTRA-ORÇAMENTARIA		1.050.000,00
RECEITAS DE CONTRIBUIÇÕES INTRA-ORÇAMENTARIA	1.050.000,00	
	TOTAL	30.446.900,00

CÂMARA MUNICIPAL DE QUIXABEIRA

Legislativa	836.900,00
Total	836.900,00

PREFEITURA MUNICIPAL DE QUIXABEIRA

Administração	2.823.500,00
Educação	14.249.000,00
Cultura	445.500,00
Urbanismo	2.013.500,00
Saneamento	596.000,00
Gestão Ambiental	504.000,00
Agricultura	192.000,00
Comércio e Serviços	20.000,00
Transporte	130.000,00
Desporto e Lazer	460.000,00
Encargos especiais	78.000,00
Reserva de Contingência	265.000,00
Total	21.776.500,00

FUNDO MUNICIPAL DE SAÚDE DE QUIXABEIRA

Saúde	3.502.500,00
Total	3.502.500,00

FUNDO MUNICIPAL DE ASSISTÊNCIA SOCIAL DE QUIXABEIRA

Assistência Social	1.831.000,00
Total	1.831.000,00

CASEMQ - CAIXA DE PREVIDENCIA DOS SERVIDORES MUNICIPAIS DE QUIXABEIRA

Previdência Social	1.680.500,00
Reserva de Contingência	819.500,00
Total	2.500.000,00

Quant. Registros: 17	Total Geral	30.446.900,00
-----------------------------	--------------------	----------------------

Funções	Valor R\$
Legislativa	836.900,00
Administração	2.823.500,00
Assistência Social	1.831.000,00
Previdência Social	1.680.500,00
Saúde	3.502.500,00
Educação	14.249.000,00
Cultura	445.500,00
Urbanismo	2.013.500,00
Saneamento	596.000,00
Gestão Ambiental	504.000,00
Agricultura	192.000,00



PREFEITURA MUNICIPAL DE QUIXABEIRA

PRAÇA 21 DE ABRIL - CENTRO

CNPJ: 16.443.723/0001-03 - CEP: 44.713-000 - QUIXABEIRA - BA

Orçamento 2018

Anexo I - Sumário Geral da Receita por Fontes e da Despesa por Função de Governo (LDO)

Funções	Valor R\$
Comércio e Serviços	20.000,00
Transporte	130.000,00
Desporto e Lazer	460.000,00
Encargos especiais	78.000,00
Reserva de Contingência	1.084.500,00
Total	30.446.900,00



PREFEITURA MUNICIPAL DE QUIXABEIRA

PRAÇA 21 DE ABRIL - CENTRO

CNPJ: 16.443.723/0001-03 - CEP: 44.713-000 - QUIXABEIRA - BA

Anexo II - RECEITA E DESPESA SEGUNDO AS CATEGORIAS ECONÔMICAS

ORÇAMENTO 2018
(Anexo 01, Lei nº 4.320/64)

RECEITA	Valor	Valor	DESPESA	Valor	Valor
1-RECEITA CORRENTE		28.662.900,00	3-DESPESA CORRENTE		21.380.900,00
11-Impostos, Taxas e Contribuições de Melhoria	509.000,00		31-PESSOAL E ENCARGOS SOCIAIS	12.534.500,00	
12-Contribuições	905.000,00		32-JUROS E ENCARGOS DA DIVIDA	2.000,00	
13-Receita Patrimonial	489.000,00		33-OUTRAS DESPESAS CORRENTES	8.844.400,00	
16-Receita de Serviços	7.000,00				
17-Transferências Correntes	26.177.900,00				
19-Outras Receitas Correntes	575.000,00				
Total		28.662.900,00	Total		21.380.900,00
2-RECEITA DE CAPITAL		3.165.000,00	4-DESPESA DE CAPITAL		5.952.500,00
21-Operações de Crédito	50.000,00		44-INVESTIMENTOS	5.632.500,00	
22-Alienação de Bens	100.000,00		46-AMORTIZACAO DA DIVIDA	320.000,00	
24-Transferências de Capital	3.015.000,00				
Total		3.165.000,00	Total		5.952.500,00
7-8-RECEITA INTRA-ORÇAMENTÁRIA		1.050.000,00	8-DESPESA INTRA-ORÇAMENTÁRIA		2.149.000,00
72-RECEITAS DE CONTRIBUIÇÕES INTRA-ORÇAMENTARIA	1.050.000,00		31-APLICAÇÃO DIRETA - OPERAÇÕES INTRAORÇAMENTÁRIAS	2.029.000,00	
			46-APLICAÇÃO DIRETA - OPERAÇÕES INTRAORÇAMENTÁRIAS	120.000,00	
Total		1.050.000,00	Total		2.149.000,00
9-REDUTORA		-2.431.000,00	9-RESERVA DE CONTINGÊNCIA		1.084.500,00
			99-RESERVA DE CONTINGÊNCIA	1.084.500,00	
Total		-2.431.000,00	Total		1.084.500,00
Total da RECEITA		30.446.900,00	Total da DESPESA		30.446.900,00



PREFEITURA MUNICIPAL DE QUIXABEIRA

PRAÇA 21 DE ABRIL - CENTRO

CNPJ: 16.443.723/0001-03 - CEP: 44.713-000 - QUIXABEIRA - BA

EXERCÍCIO DE 2018
(Anexo 02, Lei nº 4.320/64)

Anexo III - RECEITA SEGUNDO SUA NATUREZA E FONTE DE RECURSOS

Desdobramento	Fontes	Categoria Econômica	Conta	Fonte de Recurso
		28.662.900,00	1.0.0.0.00.0.0.0.000	Receitas Correntes
	509.000,00		1.1.0.0.00.0.0.0.000	Impostos, Taxas e Contribuições de Melhoria
445.000,00			1.1.1.0.00.0.0.0.000	Impostos
115.000,00			1.1.1.3.00.0.0.0.000	Impostos sobre a Renda e Proventos de Qualquer Natureza
100.000,00			1.1.1.3.03.1.1.0.000	Imposto sobre a Renda - Retido na Fonte - Trabalho - Principal
55.000,00			1.1.1.3.03.1.1.0.000 00	Imposto sobre a Renda - Retido na Fonte - Trabalho - Principal
27.000,00			1.1.1.3.03.1.1.0.000 01	Imposto sobre a Renda - Retido na Fonte - Trabalho - Principal
18.000,00			1.1.1.3.03.1.1.0.000 02	Imposto sobre a Renda - Retido na Fonte - Trabalho - Principal
15.000,00			1.1.1.3.03.4.1.0.000	Imposto sobre a Renda - Retido na Fonte - Outros Rendimentos - Principal
8.250,00			1.1.1.3.03.4.1.0.000 00	Imposto sobre a Renda - Retido na Fonte - Outros Rendimentos - Principal
4.050,00			1.1.1.3.03.4.1.0.000 01	Imposto sobre a Renda - Retido na Fonte - Outros Rendimentos - Principal
2.700,00			1.1.1.3.03.4.1.0.000 02	Imposto sobre a Renda - Retido na Fonte - Outros Rendimentos - Principal
25.000,00			1.1.1.8.01.1.0.0.000	Imposto sobre a Propriedade Predial e Territorial Urbana
10.000,00			1.1.1.8.01.1.1.0.000	Imposto sobre a Propriedade Predial e Territorial Urbana - Principal
5.500,00			1.1.1.8.01.1.1.0.000 00	Imposto sobre a Propriedade Predial e Territorial Urbana - Principal
2.700,00			1.1.1.8.01.1.1.0.000 01	Imposto sobre a Propriedade Predial e Territorial Urbana - Principal
1.800,00			1.1.1.8.01.1.1.0.000 02	Imposto sobre a Propriedade Predial e Territorial Urbana - Principal
5.000,00			1.1.1.8.01.1.2.0.000	Imposto sobre a Propriedade Predial e Territorial Urbana - Multas e Juros
2.750,00			1.1.1.8.01.1.2.0.000 00	Imposto sobre a Propriedade Predial e Territorial Urbana - Multas e Juros
1.350,00			1.1.1.8.01.1.2.0.000 01	Imposto sobre a Propriedade Predial e Territorial Urbana - Multas e Juros
900,00			1.1.1.8.01.1.2.0.000 02	Imposto sobre a Propriedade Predial e Territorial Urbana - Multas e Juros
5.000,00			1.1.1.8.01.1.3.0.000	Imposto sobre a Propriedade Predial e Territorial Urbana - Dívida Ativa
2.750,00			1.1.1.8.01.1.3.0.000 00	Imposto sobre a Propriedade Predial e Territorial Urbana - Dívida Ativa
1.350,00			1.1.1.8.01.1.3.0.000 01	Imposto sobre a Propriedade Predial e Territorial Urbana - Dívida Ativa
900,00			1.1.1.8.01.1.3.0.000 02	Imposto sobre a Propriedade Predial e Territorial Urbana - Dívida Ativa
5.000,00			1.1.1.8.01.1.4.0.000	Imposto sobre a Propriedade Predial e Territorial Urbana - Dívida Ativa - Multas e Juros
2.750,00			1.1.1.8.01.1.4.0.000 00	Imposto sobre a Propriedade Predial e Territorial Urbana - Dívida Ativa - Multas e Juros
1.350,00			1.1.1.8.01.1.4.0.000 01	Imposto sobre a Propriedade Predial e Territorial Urbana - Dívida Ativa - Multas e Juros
900,00			1.1.1.8.01.1.4.0.000 02	Imposto sobre a Propriedade Predial e Territorial Urbana - Dívida Ativa - Multas e Juros
5.000,00			1.1.1.8.01.2.0.0.000	Imposto sobre a Propriedade de Veículos Automotores
5.000,00			1.1.1.8.01.2.2.0.000	Imposto sobre a Propriedade de Veículos Automotores - Multas e Juros
2.750,00			1.1.1.8.01.2.2.0.000 00	Imposto sobre a Propriedade de Veículos Automotores - Multas e Juros
1.350,00			1.1.1.8.01.2.2.0.000 01	Imposto sobre a Propriedade de Veículos Automotores - Multas e Juros
900,00			1.1.1.8.01.2.2.0.000 02	Imposto sobre a Propriedade de Veículos Automotores - Multas e Juros
25.000,00			1.1.1.8.01.4.0.0.000	Imposto sobre Transmissão Inter Vivos de Bens Imóveis e de Direitos Reais sobre Imóveis
10.000,00			1.1.1.8.01.4.1.0.000	Imposto sobre Transmissão "Inter Vivos" de Bens Imóveis e de Direitos Reais sobre Imóveis - Principal
5.500,00			1.1.1.8.01.4.1.0.000 00	Imposto sobre Transmissão "Inter Vivos" de Bens Imóveis e de Direitos Reais sobre Imóveis - Principal
2.700,00			1.1.1.8.01.4.1.0.000 01	Imposto sobre Transmissão "Inter Vivos" de Bens Imóveis e de Direitos Reais sobre Imóveis - Principal



PREFEITURA MUNICIPAL DE QUIXABEIRA

PRAÇA 21 DE ABRIL - CENTRO

CNPJ: 16.443.723/0001-03 - CEP: 44.713-000 - QUIXABEIRA - BA

EXERCÍCIO DE 2018
(Anexo 02, Lei nº 4.320/64)

Anexo III - RECEITA SEGUNDO SUA NATUREZA E FONTE DE RECURSOS

Desdobramento	Fontes	Categoria Econômica	Conta	Fonte de Recurso	
1.800,00			1.1.1.8.01.4.1.0.000	02	Imposto sobre Transmissão "Inter Vivos" de Bens Imóveis e de Direitos Reais sobre Imóveis - Principal
5.000,00			1.1.1.8.01.4.2.0.000		Imposto sobre Transmissão Inter Vivos de Bens Imóveis e de Direitos Reais sobre Imóveis - Multas e Juros
2.750,00			1.1.1.8.01.4.2.0.000	00	Imposto sobre Transmissão Inter Vivos de Bens Imóveis e de Direitos Reais sobre Imóveis - Multas e Juros
1.350,00			1.1.1.8.01.4.2.0.000	01	Imposto sobre Transmissão Inter Vivos de Bens Imóveis e de Direitos Reais sobre Imóveis - Multas e Juros
900,00			1.1.1.8.01.4.2.0.000	02	Imposto sobre Transmissão Inter Vivos de Bens Imóveis e de Direitos Reais sobre Imóveis - Multas e Juros
5.000,00			1.1.1.8.01.4.3.0.000		Imposto sobre Transmissão Inter Vivos de Bens Imóveis e de Direitos Reais sobre Imóveis - Dívida Ativa
2.750,00			1.1.1.8.01.4.3.0.000	00	Imposto sobre Transmissão Inter Vivos de Bens Imóveis e de Direitos Reais sobre Imóveis - Dívida Ativa
1.350,00			1.1.1.8.01.4.3.0.000	01	Imposto sobre Transmissão Inter Vivos de Bens Imóveis e de Direitos Reais sobre Imóveis - Dívida Ativa
900,00			1.1.1.8.01.4.3.0.000	02	Imposto sobre Transmissão Inter Vivos de Bens Imóveis e de Direitos Reais sobre Imóveis - Dívida Ativa
5.000,00			1.1.1.8.01.4.4.0.000		Imposto sobre Transmissão Inter Vivos de Bens Imóveis e de Direitos Reais sobre Imóveis - Dívida Ativa - Multas e Juros
2.750,00			1.1.1.8.01.4.4.0.000	00	Imposto sobre Transmissão Inter Vivos de Bens Imóveis e de Direitos Reais sobre Imóveis - Dívida Ativa - Multas e Juros
1.350,00			1.1.1.8.01.4.4.0.000	01	Imposto sobre Transmissão Inter Vivos de Bens Imóveis e de Direitos Reais sobre Imóveis - Dívida Ativa - Multas e Juros
900,00			1.1.1.8.01.4.4.0.000	02	Imposto sobre Transmissão Inter Vivos de Bens Imóveis e de Direitos Reais sobre Imóveis - Dívida Ativa - Multas e Juros
275.000,00			1.1.1.8.02.3.0.0.000		Imposto sobre Serviços de Qualquer Natureza
250.000,00			1.1.1.8.02.3.1.0.000		Imposto sobre Serviços de Qualquer Natureza - Principal
137.500,00			1.1.1.8.02.3.1.0.000	00	Imposto sobre Serviços de Qualquer Natureza - Principal
67.500,00			1.1.1.8.02.3.1.0.000	01	Imposto sobre Serviços de Qualquer Natureza - Principal
45.000,00			1.1.1.8.02.3.1.0.000	02	Imposto sobre Serviços de Qualquer Natureza - Principal
5.000,00			1.1.1.8.02.3.2.0.000		Imposto sobre Serviços de Qualquer Natureza - Multas e Juros
2.750,00			1.1.1.8.02.3.2.0.000	00	Imposto sobre Serviços de Qualquer Natureza - Multas e Juros
1.350,00			1.1.1.8.02.3.2.0.000	01	Imposto sobre Serviços de Qualquer Natureza - Multas e Juros
900,00			1.1.1.8.02.3.2.0.000	02	Imposto sobre Serviços de Qualquer Natureza - Multas e Juros
5.000,00			1.1.1.8.02.3.3.0.000		Imposto sobre Serviços de Qualquer Natureza - Dívida Ativa
2.750,00			1.1.1.8.02.3.3.0.000	00	Imposto sobre Serviços de Qualquer Natureza - Dívida Ativa
1.350,00			1.1.1.8.02.3.3.0.000	01	Imposto sobre Serviços de Qualquer Natureza - Dívida Ativa
900,00			1.1.1.8.02.3.3.0.000	02	Imposto sobre Serviços de Qualquer Natureza - Dívida Ativa
5.000,00			1.1.1.8.02.3.4.0.000		Imposto sobre Serviços de Qualquer Natureza - Dívida Ativa - Multas e Juros
2.750,00			1.1.1.8.02.3.4.0.000	00	Imposto sobre Serviços de Qualquer Natureza - Dívida Ativa - Multas e Juros
1.350,00			1.1.1.8.02.3.4.0.000	01	Imposto sobre Serviços de Qualquer Natureza - Dívida Ativa - Multas e Juros
900,00			1.1.1.8.02.3.4.0.000	02	Imposto sobre Serviços de Qualquer Natureza - Dívida Ativa - Multas e Juros
10.000,00			1.1.1.8.02.3.5.0.000		Simplex Nacional
5.500,00			1.1.1.8.02.3.5.0.000	00	Simplex Nacional
2.700,00			1.1.1.8.02.3.5.0.000	01	Simplex Nacional
1.800,00			1.1.1.8.02.3.5.0.000	02	Simplex Nacional
64.000,00			1.1.2.0.00.0.0.0.000		Taxas
57.000,00			1.1.2.1.00.0.0.0.000		Taxas pelo Exercício do Poder de Polícia
56.000,00			1.1.2.1.01.1.1.0.000		Taxas de Inspeção, Controle e Fiscalização - Principal
1.000,00			1.1.2.1.01.1.1.1.001		Taxa de fiscalização de vigilância sanitária
1.000,00			1.1.2.1.01.1.1.1.001	02	Taxa de fiscalização de vigilância sanitária
1.000,00			1.1.2.1.01.1.1.1.002		Taxa de serviços Administrativos
1.000,00			1.1.2.1.01.1.1.1.002	00	Taxa de serviços Administrativos
20.000,00			1.1.2.1.01.1.1.1.003		Taxa de Licença para Funcionamento de Estabelecimentos Comerciais, Indústrias e Prestadoras de Serviços
20.000,00			1.1.2.1.01.1.1.1.003	00	Taxa de Licença para Funcionamento de Estabelecimentos Comerciais, Indústrias e Prestadoras de Serviços



PREFEITURA MUNICIPAL DE QUIXABEIRA

PRAÇA 21 DE ABRIL - CENTRO

CNPJ: 16.443.723/0001-03 - CEP: 44.713-000 - QUIXABEIRA - BA

EXERCÍCIO DE 2018
(Anexo 02, Lei nº 4.320/64)

Anexo III - RECEITA SEGUNDO SUA NATUREZA E FONTE DE RECURSOS

Desdobramento	Fontes	Categoria Econômica	Conta	Fonte de Recurso
5.000,00			1.1.2.1.01.1.1.1.004	Taxa de Autorização de Funcionamento de Transporte
5.000,00			1.1.2.1.01.1.1.1.004 00	Taxa de Autorização de Funcionamento de Transporte
5.000,00			1.1.2.1.01.1.1.1.006	Taxa de Licença para Execução de Obras
5.000,00			1.1.2.1.01.1.1.1.006 00	Taxa de Licença para Execução de Obras
20.000,00			1.1.2.1.01.1.1.1.007	Taxa de Utilização de Área de Domínio Público
20.000,00			1.1.2.1.01.1.1.1.007 00	Taxa de Utilização de Área de Domínio Público
1.000,00			1.1.2.1.01.1.1.1.008	Taxa de Publicidade Comercial
1.000,00			1.1.2.1.01.1.1.1.008 00	Taxa de Publicidade Comercial
1.000,00			1.1.2.1.01.1.1.1.009	Taxa de Funcionamento de Estabelecimentos em Horário Especial
1.000,00			1.1.2.1.01.1.1.1.009 00	Taxa de Funcionamento de Estabelecimentos em Horário Especial
1.000,00			1.1.2.1.01.1.1.1.010	Taxa de Serviços Cadastrais
1.000,00			1.1.2.1.01.1.1.1.010 00	Taxa de Serviços Cadastrais
1.000,00			1.1.2.1.01.1.1.1.099	Outras taxas de Inspeção, controle e fiscalização - Principal
1.000,00			1.1.2.1.01.1.1.1.099 00	Outras taxas de Inspeção, controle e fiscalização - Principal
1.000,00			1.1.2.1.04.1.1.0.000	Taxa de Controle e Fiscalização Ambiental - Principal
1.000,00			1.1.2.1.04.1.1.0.000 00	Taxa de Controle e Fiscalização Ambiental - Principal
7.000,00			1.1.2.2.00.0.0.0.000	Taxas pela Prestação de Serviços
7.000,00			1.1.2.2.01.1.1.0.000	Taxas pela Prestação de Serviços - Principal
1.000,00			1.1.2.2.01.1.1.1.001	Taxa de Limpeza Pública
1.000,00			1.1.2.2.01.1.1.1.001 00	Taxa de Limpeza Pública
1.000,00			1.1.2.2.01.1.1.1.002	Taxa de Cemitério
1.000,00			1.1.2.2.01.1.1.1.002 00	Taxa de Cemitério
5.000,00			1.1.2.2.01.1.1.1.099	Outras Taxas pela Prestação de Serviços - Principal
5.000,00			1.1.2.2.01.1.1.1.099 00	Outras Taxas pela Prestação de Serviços - Principal
	905.000,00		1.2.0.0.00.0.0.0.000	Contribuições
900.000,00			1.2.1.0.00.0.0.0.000	Contribuições Sociais
900.000,00			1.2.1.0.04.0.0.0.000	Contribuição Patronal para o Regime Próprio de Previdência Social - RPPS
900.000,00			1.2.1.0.04.2.1.0.000	Contribuição do Servidor Ativo Civil para o RPPS - Principal
900.000,00			1.2.1.0.04.2.1.0.000 03	Contribuição do Servidor Ativo Civil para o RPPS - Principal
5.000,00			1.2.4.0.00.1.1.0.000	Contribuição para o Custeio do Serviço de Iluminação Pública - Principal
5.000,00			1.2.4.0.00.1.1.0.000 00	Contribuição para o Custeio do Serviço de Iluminação Pública - Principal
	489.000,00		1.3.0.0.00.0.0.0.000	Receita Patrimonial
489.000,00			1.3.2.0.00.0.0.0.000	Valores Mobiliários
239.000,00			1.3.2.1.00.1.1.0.000	Remuneração de Depósitos Bancários - Principal
105.000,00			1.3.2.1.00.1.1.1.000	Remuneração de Depósitos Bancários - Educação
35.000,00			1.3.2.1.00.1.1.1.001	Remuneração de Depósitos Bancários - Fundeb
25.000,00			1.3.2.1.00.1.1.1.001 18	Remuneração de Depósitos Bancários - Fundeb
10.000,00			1.3.2.1.00.1.1.1.001 19	Remuneração de Depósitos Bancários - Fundeb
5.000,00			1.3.2.1.00.1.1.1.002	Remuneração de Depósitos Bancários - MDE (25%)
5.000,00			1.3.2.1.00.1.1.1.002 01	Remuneração de Depósitos Bancários - MDE (25%)
10.000,00			1.3.2.1.00.1.1.1.003	Remuneração de Depósitos Bancários - QSE
10.000,00			1.3.2.1.00.1.1.1.003 04	Remuneração de Depósitos Bancários - QSE
10.000,00			1.3.2.1.00.1.1.1.004	Remuneração de Depósitos Bancários - Precatório do Fundeb
10.000,00			1.3.2.1.00.1.1.1.004 95	Remuneração de Depósitos Bancários - Precatório do Fundeb
10.000,00			1.3.2.1.00.1.1.1.005	Remuneração de Depósitos Bancários - Convenios - educação
10.000,00			1.3.2.1.00.1.1.1.005 22	Remuneração de Depósitos Bancários - Convenios - educação
35.000,00			1.3.2.1.00.1.1.1.099	Remuneração de Depósitos Bancários - Outros Vinculad a Educação
35.000,00			1.3.2.1.00.1.1.1.099 15	Remuneração de Depósitos Bancários - Outros Vinculado a Educação
40.000,00			1.3.2.1.00.1.1.2.000	Remuneração de Depósitos Bancários - Saúde
10.000,00			1.3.2.1.00.1.1.2.001	Remuneração de Depósitos Bancários - FMS 15%
10.000,00			1.3.2.1.00.1.1.2.001 02	Remuneração de Depósitos Bancários - FMS 15%



PREFEITURA MUNICIPAL DE QUIXABEIRA

PRAÇA 21 DE ABRIL - CENTRO

CNPJ: 16.443.723/0001-03 - CEP: 44.713-000 - QUIXABEIRA - BA

EXERCÍCIO DE 2018
(Anexo 02, Lei nº 4.320/64)

Anexo III - RECEITA SEGUNDO SUA NATUREZA E FONTE DE RECURSOS

Desdobramento	Fontes	Categoria Econômica	Conta	Fonte de Recurso
20.000,00			1.3.2.1.00.1.1.2.002	Remuneração de Depósitos Bancários - Transferencia do SUS
20.000,00			1.3.2.1.00.1.1.2.002 14	Remuneração de Depósitos Bancários - Transferencia do SUS
5.000,00			1.3.2.1.00.1.1.2.003	Remuneração de Depósitos Bancários - Convenios - Saúde
5.000,00			1.3.2.1.00.1.1.2.003 23	Remuneração de Depósitos Bancários - Convenios - Saúde
5.000,00			1.3.2.1.00.1.1.2.099	Remuneração de Depósitos Bancários - Outros Vinculadoc a Saúde
5.000,00			1.3.2.1.00.1.1.2.099 14	Remuneração de Depósitos Bancários - Outros Vinculado a Saúde
28.000,00			1.3.2.1.00.1.1.3.000	Remuneração de Depósitos Bancários - Assistência Social
5.000,00			1.3.2.1.00.1.1.3.001	Remuneração de Depósitos Bancários - FMAS - 5% recursos próprios
5.000,00			1.3.2.1.00.1.1.3.001 00	Remuneração de Depósitos Bancários - FMAS - 5% recursos próprios
10.000,00			1.3.2.1.00.1.1.3.002	Remuneração de Depósitos Bancários - Transferencia do FNAS
10.000,00			1.3.2.1.00.1.1.3.002 29	Remuneração de Depósitos Bancários - Transferencia do FNAS
1.000,00			1.3.2.1.00.1.1.3.003	Remuneração de Depósitos Bancários - FEAS
1.000,00			1.3.2.1.00.1.1.3.003 28	Remuneração de Depósitos Bancários - FEAS
7.000,00			1.3.2.1.00.1.1.3.004	Remuneração de Depósitos Bancários - Convenios - ação social
7.000,00			1.3.2.1.00.1.1.3.004 24	Remuneração de Depósitos Bancários - Convenios - ação social
5.000,00			1.3.2.1.00.1.1.3.099	Remuneração de Depósitos Bancários - Outros Vinculadoc a Assistência Social
5.000,00			1.3.2.1.00.1.1.3.099 29	Remuneração de Depósitos Bancários - Outros Vinculado a Assistência Social
15.000,00			1.3.2.1.00.1.1.5.000	Remuneração de Depósitos Bancários - Demais Recursos Vinculados
5.000,00			1.3.2.1.00.1.1.5.001	Remuneração de Depósitos Bancários - Royalties
5.000,00			1.3.2.1.00.1.1.5.001 42	Remuneração de Depósitos Bancários - Royalties
2.000,00			1.3.2.1.00.1.1.5.002	Remuneração de Depósitos Bancários - CIDE
2.000,00			1.3.2.1.00.1.1.5.002 16	Remuneração de Depósitos Bancários - CIDE
5.000,00			1.3.2.1.00.1.1.5.003	Remuneração de Depósitos Bancários - FCBA
5.000,00			1.3.2.1.00.1.1.5.003 10	Remuneração de Depósitos Bancários - FCBA
1.000,00			1.3.2.1.00.1.1.5.004	Remuneração de Depósitos Bancários - FIES
1.000,00			1.3.2.1.00.1.1.5.004 30	Remuneração de Depósitos Bancários - FIES
1.000,00			1.3.2.1.00.1.1.5.006	Remuneração de Depósitos Bancários -Deposito de poupança
1.000,00			1.3.2.1.00.1.1.5.006 00	Remuneração de Depósitos Bancários -Deposito de poupança
1.000,00			1.3.2.1.00.1.1.5.099	Remuneração de Depósitos Bancários - Demais Recursos Vinculados
1.000,00			1.3.2.1.00.1.1.5.099 00	Remuneração de Depósitos Bancários - Demais Recursos Vinculados
51.000,00			1.3.2.1.00.1.1.6.000	Remuneração de Depósitos Bancários - Recursos Não Vinculados
1.000,00			1.3.2.1.00.1.1.6.001	Remuneração de Depósitos Bancários - Fundo de Investimento - REN
1.000,00			1.3.2.1.00.1.1.6.001 00	Remuneração de Depósitos Bancários - Fundo de Investimento - REN
50.000,00			1.3.2.1.00.1.1.6.099	Remuneração de Depósitos Bancários - Demais Recursos não Vinculados
50.000,00			1.3.2.1.00.1.1.6.099 00	Remuneração de Depósitos Bancários - Demais Recursos não Vinculados
250.000,00			1.3.2.1.00.4.0.0.000	REMUNERAÇÃO DOS RECURSOS DO REGIME PRÓPRIO DE PREVIDÊNCIA SOCIAL - RPPS
250.000,00			1.3.2.1.00.4.1.0.000	Remuneração dos Recursos do Regime Próprio de Previdência Social - RPPS - Principal
250.000,00			1.3.2.1.00.4.1.0.000 03	Remuneração dos Recursos do Regime Próprio de Previdência Social - RPPS - Principal
	7.000,00		1.6.0.0.00.0.0.0.000	Receita de Serviços
2.000,00			1.6.1.0.01.1.1.0.000	Serviços Administrativos e Comerciais Gerais - Principal
1.000,00			1.6.1.0.01.1.1.1.001	Serviços de Venda de Editais
1.000,00			1.6.1.0.01.1.1.1.001 00	Serviços de Venda de Editais



PREFEITURA MUNICIPAL DE QUIXABEIRA

PRAÇA 21 DE ABRIL - CENTRO

CNPJ: 16.443.723/0001-03 - CEP: 44.713-000 - QUIXABEIRA - BA

EXERCÍCIO DE 2018
(Anexo 02, Lei nº 4.320/64)

Anexo III - RECEITA SEGUNDO SUA NATUREZA E FONTE DE RECURSOS

Desdobramento	Fontes	Categoria Econômica	Conta	Fonte de Recurso
1.000,00			1.6.1.0.01.1.1.1.099	Outros Serviços Administrativos e Comerciais Gerais - Principal
1.000,00			1.6.1.0.01.1.1.1.099 00	Outros Serviços Administrativos e Comerciais Gerais - Principal
5.000,00			1.6.1.0.01.2.1.0.000	Inscrição em Concursos e Processos Seletivos - Principal
5.000,00			1.6.1.0.01.2.1.0.000 00	Inscrição em Concursos e Processos Seletivos - Principal
26.177.900,00			1.7.0.0.00.0.0.0.000	Transferências Correntes
13.276.000,00			1.7.1.0.00.0.0.0.000	Transferências da União e de suas Entidades
9.981.000,00			1.7.1.8.01.0.0.0.000	Participação na Receita da União
9.971.000,00			1.7.1.8.01.2.1.0.000	Cota-Parte do Fundo de Participação dos Municípios - Cota Mensal - Principal
7.000.000,00			1.7.1.8.01.2.1.0.000 00	Cota-Parte do Fundo de Participação dos Municípios - Cota Mensal - Principal
1.700.000,00			1.7.1.8.01.2.1.0.000 01	Cota-Parte do Fundo de Participação dos Municípios - Cota Mensal - Principal
1.271.000,00			1.7.1.8.01.2.1.0.000 02	Cota-Parte do Fundo de Participação dos Municípios - Cota Mensal - Principal
10.000,00			1.7.1.8.01.5.1.0.000	Cota-Parte do Imposto Sobre a Propriedade Territorial Rural - Principal
5.500,00			1.7.1.8.01.5.1.0.000 00	Cota-Parte do Imposto Sobre a Propriedade Territorial Rural - Principal
2.700,00			1.7.1.8.01.5.1.0.000 01	Cota-Parte do Imposto Sobre a Propriedade Territorial Rural - Principal
1.800,00			1.7.1.8.01.5.1.0.000 02	Cota-Parte do Imposto Sobre a Propriedade Territorial Rural - Principal
120.000,00			1.7.1.8.02.0.0.0.000	Transferência da Compensação Financeira pela Exploração de Recursos Naturais
5.000,00			1.7.1.8.02.2.1.0.000	Cota-parte da Compensação Financeira de Recursos Minerais - CFEM - Principal
5.000,00			1.7.1.8.02.2.1.0.000 42	Cota-parte da Compensação Financeira de Recursos Minerais - CFEM - Principal
15.000,00			1.7.1.8.02.5.1.0.000	Cota-parte Royalties pela Participação Especial Lei nº 9.478/97 artigo 50 - Principal
15.000,00			1.7.1.8.02.5.1.0.000 42	Cota-parte Royalties pela Participação Especial Lei nº 9.478/97, artigo 50 - Principal
100.000,00			1.7.1.8.02.6.1.0.000	Cota-Parte do Fundo Especial do Petróleo FEP - Principal
100.000,00			1.7.1.8.02.6.1.0.000 42	Cota-Parte do Fundo Especial do Petróleo FEP - Principal
1.165.000,00			1.7.1.8.03.1.1.0.000	Transferência de Recursos do Sistema Único de Saúde SUS Repasses Fundo a Fundo - Principal
70.000,00			1.7.1.8.03.1.1.1.000	BLOCO DE ASSISTENCIA FARMACEUTICA
50.000,00			1.7.1.8.03.1.1.1.001	Programa de Assistencia Farmaceutica Básica
50.000,00			1.7.1.8.03.1.1.1.001 14	Programa de Assistencia Farmaceutica Básica
20.000,00			1.7.1.8.03.1.1.1.003	Prog. Nac. de Qual. da Ass. Farm. - QUALIFAR
20.000,00			1.7.1.8.03.1.1.1.003 14	Prog. Nac. de Qual. da Ass. Farm. - QUALIFAR
860.000,00			1.7.1.8.03.1.1.2.000	BLOCO ATENÇÃO BÁSICA
150.000,00			1.7.1.8.03.1.1.2.001	Piso de Atenção Básica - PAB FIXO
150.000,00			1.7.1.8.03.1.1.2.001 14	Piso de Atenção Básica - PAB FIXO
100.000,00			1.7.1.8.03.1.1.2.002	Programa Saúde da Família - PSF
100.000,00			1.7.1.8.03.1.1.2.002 14	Programa Saúde da Família - PSF
200.000,00			1.7.1.8.03.1.1.2.003	Programa de Agentes Comunitários da Saúde - PACS
200.000,00			1.7.1.8.03.1.1.2.003 14	Programa de Agentes Comunitários da Saúde - PACS
100.000,00			1.7.1.8.03.1.1.2.004	Programa Saúde Bucal
100.000,00			1.7.1.8.03.1.1.2.004 14	Programa Saúde Bucal
5.000,00			1.7.1.8.03.1.1.2.006	Programa Saúde na Escola - PSE
5.000,00			1.7.1.8.03.1.1.2.006 14	Programa Saúde na Escola - PSE
100.000,00			1.7.1.8.03.1.1.2.007	Programa de Melhoria do Acesso e da Qualidade - PMAQ
100.000,00			1.7.1.8.03.1.1.2.007 14	Programa de Melhoria do Acesso e da Qualidade - PMAQ
100.000,00			1.7.1.8.03.1.1.2.008	Núcleo de Apoio a Saúde da Família - NASF
100.000,00			1.7.1.8.03.1.1.2.008 14	Núcleo de Apoio a Saúde da Família - NASF
5.000,00			1.7.1.8.03.1.1.2.010	Teste Rapido de Gravidez
5.000,00			1.7.1.8.03.1.1.2.010 14	Teste Rapido de Gravidez
5.000,00			1.7.1.8.03.1.1.2.017	Fortalecimento de Pol. Afetas á atuação da Estratégia de ACS - 5 %
5.000,00			1.7.1.8.03.1.1.2.017 14	Fortalecimento de Pol. Afetas á atuação da Estratégia de ACS - 5 %



PREFEITURA MUNICIPAL DE QUIXABEIRA

PRAÇA 21 DE ABRIL - CENTRO

CNPJ: 16.443.723/0001-03 - CEP: 44.713-000 - QUIXABEIRA - BA

EXERCÍCIO DE 2018
(Anexo 02, Lei nº 4.320/64)

Anexo III - RECEITA SEGUNDO SUA NATUREZA E FONTE DE RECURSOS

Desdobramento	Fontes	Categoria Econômica	Conta	Fonte de Recurso
20.000,00			1.7.1.8.03.1.1.2.018	Assistência Financeira complementar - ACS 95 %
20.000,00			1.7.1.8.03.1.1.2.018	14 Assistência Financeira complementar - ACS 95 %
5.000,00			1.7.1.8.03.1.1.2.020	Incentivo Adicional Assistência Financeira complementar - ACS 95%
5.000,00			1.7.1.8.03.1.1.2.020	14 Incentivo Adicional Assistência Financeira complementar - ACS 95%
5.000,00			1.7.1.8.03.1.1.2.021	Incentivo Adicional Fortalecimento de Pol. Afetas à atuação da Estratégia de ACS - 5 %
5.000,00			1.7.1.8.03.1.1.2.021	14 Incentivo Adicional Fortalecimento de Pol. Afetas à atuação da Estratégia de ACS - 5 %
30.000,00			1.7.1.8.03.1.1.2.023	Incentivo Adicional ao Programa de Agentes Comunitários de Saúde
30.000,00			1.7.1.8.03.1.1.2.023	14 Incentivo Adicional ao Programa de Agentes Comunitários de Saúde
35.000,00			1.7.1.8.03.1.1.2.025	Incentivo ao Programa Academia da Saúde
35.000,00			1.7.1.8.03.1.1.2.025	14 Incentivo ao Programa Academia da Saúde
50.000,00			1.7.1.8.03.1.1.4.000	BLOCO MÉDIA E ALTA COMPLEXIDADE AMBULATORIAL E HOSPITALAR
50.000,00			1.7.1.8.03.1.1.4.009	Serviço de Atendimento Móvel as Urgência - SAMU
50.000,00			1.7.1.8.03.1.1.4.009	14 Serviço de Atendimento Móvel as Urgência - SAMU
185.000,00			1.7.1.8.03.1.1.5.000	BLOCO VIGILANCIA EM SAÚDE
30.000,00			1.7.1.8.03.1.1.5.001	Piso Fixo de Vigilância e Promoção da Saúde - PFVPS
30.000,00			1.7.1.8.03.1.1.5.001	14 Piso Fixo de Vigilância e Promoção da Saúde - PFVPS
50.000,00			1.7.1.8.03.1.1.5.009	Piso Fixo de Vigilância em Saúde - (PFVS)
50.000,00			1.7.1.8.03.1.1.5.009	14 Piso Fixo de Vigilância em Saúde - (PFVS)
5.000,00			1.7.1.8.03.1.1.5.015	Piso Fixo de Vigilância sanitária parte FNS
5.000,00			1.7.1.8.03.1.1.5.015	14 Piso Fixo de Vigilância sanitária parte FNS
20.000,00			1.7.1.8.03.1.1.5.016	Piso Fixo de Vigilância Sanitária parte Anvisa
20.000,00			1.7.1.8.03.1.1.5.016	14 Piso Fixo de Vigilância Sanitária parte Anvisa
20.000,00			1.7.1.8.03.1.1.5.017	Incentivo Pontuais para ações de serviços de vigilância em saúde IPVS
20.000,00			1.7.1.8.03.1.1.5.017	14 Incentivo Pontuais para ações de serviços de vigilância em saúde IPVS
5.000,00			1.7.1.8.03.1.1.5.019	Programa de Qualificações das ações de vigilância em saúde (PVVS)
5.000,00			1.7.1.8.03.1.1.5.019	14 Programa de Qualificações das ações de vigilância em saúde (PVVS)
20.000,00			1.7.1.8.03.1.1.5.023	Assistência Financeira Complementar - ACE - 95%
20.000,00			1.7.1.8.03.1.1.5.023	14 Assistência Financeira Complementar - ACE - 95%
5.000,00			1.7.1.8.03.1.1.5.024	Fortalecimento de Políticas Afetas à Atuação da Estratégia de ACE - 5%
5.000,00			1.7.1.8.03.1.1.5.024	14 Fortalecimento de Políticas Afetas à Atuação da Estratégia de ACE - 5%
5.000,00			1.7.1.8.03.1.1.5.025	Incentivo Adicional de Assistência Financeira Complementar - ACE - 95%
5.000,00			1.7.1.8.03.1.1.5.025	14 Incentivo Adicional de Assistência Financeira Complementar - ACE - 95%
5.000,00			1.7.1.8.03.1.1.5.026	Incentivo Adicional de Fortalecimento de Políticas Afetas à Atuação da Estratégia de ACE - 5%
5.000,00			1.7.1.8.03.1.1.5.026	14 Incentivo Adicional de Fortalecimento de Políticas Afetas à Atuação da Estratégia de ACE - 5%
20.000,00			1.7.1.8.03.1.1.5.027	Aperfeiçoamento do Sistema Único de Saúde
20.000,00			1.7.1.8.03.1.1.5.027	14 Aperfeiçoamento do Sistema Único de Saúde
955.000,00			1.7.1.8.04.1.1.0.000	Transferências de Recursos do Fundo Nacional de Assistência Social FNAS - Principal
100.000,00			1.7.1.8.04.1.1.1.000	BLOCO DOS PROGRAMAS
10.000,00			1.7.1.8.04.1.1.1.001	BPC na Escola
10.000,00			1.7.1.8.04.1.1.1.001	29 BPC na Escola
90.000,00			1.7.1.8.04.1.1.1.004	Programa Primeira Infancia no SUAS - Criança Feliz
90.000,00			1.7.1.8.04.1.1.1.004	29 Programa Primeira Infancia no SUAS - Criança Feliz
520.000,00			1.7.1.8.04.1.1.4.000	BLOCO DA PROTEÇÃO SOCIAL BÁSICA
270.000,00			1.7.1.8.04.1.1.4.001	Piso Básico Fixo- CRAS
270.000,00			1.7.1.8.04.1.1.4.001	29 Piso Básico Fixo- CRAS
250.000,00			1.7.1.8.04.1.1.4.002	Piso Básico Variável - SCFV
250.000,00			1.7.1.8.04.1.1.4.002	29 Piso Básico Variável - SCFV



PREFEITURA MUNICIPAL DE QUIXABEIRA

PRAÇA 21 DE ABRIL - CENTRO

CNPJ: 16.443.723/0001-03 - CEP: 44.713-000 - QUIXABEIRA - BA

EXERCÍCIO DE 2018
(Anexo 02, Lei nº 4.320/64)

Anexo III - RECEITA SEGUNDO SUA NATUREZA E FONTE DE RECURSOS

Desdobramento	Fontes	Categoria Econômica	Conta	Fonte de Recurso
270.000,00			1.7.1.8.04.1.1.5.000	BLOCO DE GESTÃO DOS PROGRAMAS BOLSA FAMILIA E DO CADASTRO ÚNICO
270.000,00			1.7.1.8.04.1.1.5.001	Índice de Gestão Descentralizada - IGDBF
270.000,00			1.7.1.8.04.1.1.5.001 29	Índice de Gestão Descentralizada - IGDBF
65.000,00			1.7.1.8.04.1.1.6.000	BLOCO DA GESTÃO DO SUAS
65.000,00			1.7.1.8.04.1.1.6.001	Índice de Gestão Descentralizada do SUAS
65.000,00			1.7.1.8.04.1.1.6.001 29	Índice de Gestão Descentralizada do SUAS
930.000,00			1.7.1.8.05.0.0.0.000	Transferências de Recursos do Fundo Nacional do Desenvolvimento da Educação FNDE
290.000,00			1.7.1.8.05.1.1.0.000	Transferências do Salário-Educação - Principal
290.000,00			1.7.1.8.05.1.1.0.000 04	Transferências do Salário-Educação - Principal
20.000,00			1.7.1.8.05.2.1.0.000	Transferências Diretas do FNDE referentes ao Programa Dinheiro Direto na Escola PDDE - Principal
20.000,00			1.7.1.8.05.2.1.0.000 15	Transferências Diretas do FNDE referentes ao Programa Dinheiro Direto na Escola PDDE - Principal
380.000,00			1.7.1.8.05.3.1.0.000	Transferências Diretas do FNDE referentes ao Programa Nacional de Alimentação Escolar PNAE - Principal
70.000,00			1.7.1.8.05.3.1.1.001	Transferência PNAE - Pré Escola
70.000,00			1.7.1.8.05.3.1.1.001 15	Transferência PNAE - Pré Escola
70.000,00			1.7.1.8.05.3.1.1.002	Transferência PNAE - Creche
70.000,00			1.7.1.8.05.3.1.1.002 15	Transferência PNAE - Creche
70.000,00			1.7.1.8.05.3.1.1.003	Transferência PNAE - Ensino Fundamental
70.000,00			1.7.1.8.05.3.1.1.003 15	Transferência PNAE - Ensino Fundamental
70.000,00			1.7.1.8.05.3.1.1.004	Transferência PNAE - EJA
70.000,00			1.7.1.8.05.3.1.1.004 15	Transferência PNAE - EJA
100.000,00			1.7.1.8.05.3.1.1.005	Transferência PNAE - Mais Educação
100.000,00			1.7.1.8.05.3.1.1.005 15	Transferência PNAE - Mais Educação
150.000,00			1.7.1.8.05.4.1.0.000	Transferências Diretas do FNDE referentes ao Programa Nacional de Apoio ao Transporte do Escolar PNATE - Principal
50.000,00			1.7.1.8.05.4.1.1.001	Transferência PNATE - Infantil
50.000,00			1.7.1.8.05.4.1.1.001 15	Transferência PNATE - Infantil
50.000,00			1.7.1.8.05.4.1.1.002	Transferência PNATE - Fundamental
50.000,00			1.7.1.8.05.4.1.1.002 15	Transferência PNATE - Fundamental
50.000,00			1.7.1.8.05.4.1.1.003	Transferência PNATE - Médio
50.000,00			1.7.1.8.05.4.1.1.003 15	Transferência PNATE - Médio
90.000,00			1.7.1.8.05.9.1.0.000	Outras Transferências Diretas do Fundo Nacional do Desenvolvimento da Educação FNDE - Principal
90.000,00			1.7.1.8.05.9.1.1.000	OUTRAS TRANSF. DA DIR. DO FNDE
30.000,00			1.7.1.8.05.9.1.1.001	Brasil Carinhoso
30.000,00			1.7.1.8.05.9.1.1.001 15	Brasil Carinhoso
5.000,00			1.7.1.8.05.9.1.1.006	Brasil Alfabetizado
5.000,00			1.7.1.8.05.9.1.1.006 15	Brasil Alfabetizado
5.000,00			1.7.1.8.05.9.1.1.007	Manutenção da educação Infantil TD
5.000,00			1.7.1.8.05.9.1.1.007 15	Manutenção da educação Infantil TD
50.000,00			1.7.1.8.05.9.1.1.099	Outras Transferências do FNDE
50.000,00			1.7.1.8.05.9.1.1.099 15	Outras Transferências do FNDE
10.000,00			1.7.1.8.06.1.1.0.000	Transferência Financeira do ICMS Desoneração L.C. Nº 87/91 - Principal
5.500,00			1.7.1.8.06.1.1.0.000 00	Transferência Financeira do ICMS Desoneração L.C. Nº 87/96 - Principal
2.700,00			1.7.1.8.06.1.1.0.000 01	Transferência Financeira do ICMS Desoneração L.C. Nº 87/96 - Principal
1.800,00			1.7.1.8.06.1.1.0.000 02	Transferência Financeira do ICMS Desoneração L.C. Nº 87/96 - Principal
115.000,00			1.7.1.8.99.1.1.0.000	Outras Transferências da União - Principal
115.000,00			1.7.1.8.99.1.1.1.000	OUTRAS TRANSFERÊNCIAS DA UNIÃO
50.000,00			1.7.1.8.99.1.1.1.001	Cota-Parte do Auxílio Financeiro aos Municípios- AFM
50.000,00			1.7.1.8.99.1.1.1.001 00	Cota-Parte do Auxílio Financeiro aos Municípios- AFM
15.000,00			1.7.1.8.99.1.1.1.002	CEX/FEX - Auxílio Financeiro P/ Formento Exportação
15.000,00			1.7.1.8.99.1.1.1.002 00	CEX/FEX - Auxílio Financeiro P/ Formento Exportação
50.000,00			1.7.1.8.99.1.1.1.099	Outras Transferências da União
50.000,00			1.7.1.8.99.1.1.1.099 00	Outras Transferências da União
3.334.900,00			1.7.2.0.00.0.0.0.000	Transferências dos Estados e do Distrito Federal e de suas Entidades



PREFEITURA MUNICIPAL DE QUIXABEIRA

PRAÇA 21 DE ABRIL - CENTRO

CNPJ: 16.443.723/0001-03 - CEP: 44.713-000 - QUIXABEIRA - BA

EXERCÍCIO DE 2018
(Anexo 02, Lei nº 4.320/64)

Anexo III - RECEITA SEGUNDO SUA NATUREZA E FONTE DE RECURSOS

Desdobramento	Fontes	Categoria Econômica	Conta	Fonte de Recurso
2.924.900,00			1.7.2.8.01.0.0.0.000	Participação na Receita dos Estados
2.759.900,00			1.7.2.8.01.1.1.0.000	Cota-Parte do ICMS - Principal
1.896.900,00			1.7.2.8.01.1.1.0.000 00	Cota-Parte do ICMS - Principal
503.000,00			1.7.2.8.01.1.1.0.000 01	Cota-Parte do ICMS - Principal
360.000,00			1.7.2.8.01.1.1.0.000 02	Cota-Parte do ICMS - Principal
110.000,00			1.7.2.8.01.2.1.0.000	Cota-Parte do IPVA - Principal
60.500,00			1.7.2.8.01.2.1.0.000 00	Cota-Parte do IPVA - Principal
29.700,00			1.7.2.8.01.2.1.0.000 01	Cota-Parte do IPVA - Principal
19.800,00			1.7.2.8.01.2.1.0.000 02	Cota-Parte do IPVA - Principal
25.000,00			1.7.2.8.01.3.1.0.000	Cota-Parte do IPI - Municípios - Principal
13.750,00			1.7.2.8.01.3.1.0.000 00	Cota-Parte do IPI - Municípios - Principal
6.750,00			1.7.2.8.01.3.1.0.000 01	Cota-Parte do IPI - Municípios - Principal
4.500,00			1.7.2.8.01.3.1.0.000 02	Cota-Parte do IPI - Municípios - Principal
30.000,00			1.7.2.8.01.4.1.0.000	Cota-Parte da Contribuição de Intervenção no Domínio Econômico - Principal
30.000,00			1.7.2.8.01.4.1.0.000 16	Cota-Parte da Contribuição de Intervenção no Domínio Econômico - Principal
190.000,00			1.7.2.8.03.1.1.0.000	Transferência de Recursos do Estado para Programas de Saúde Repasse Fundo a Fundo - Principal
190.000,00			1.7.2.8.03.1.1.1.000	TRANSFERÊNCIA DE RECURSOS DO ESTADO PARA PROGRAMAS DE SAÚDE - REPASSE FUNDO A FUNDO - PRINCIPAL
70.000,00			1.7.2.8.03.1.1.1.001	Programa Saúde da Família - PSF - Estado
70.000,00			1.7.2.8.03.1.1.1.001 14	Programa Saúde da Família - PSF - Estado
20.000,00			1.7.2.8.03.1.1.1.003	Serviços de Atendimento Movei as Urgencias - SAMU Estadual
20.000,00			1.7.2.8.03.1.1.1.003 14	Serviços de Atendimento Movei as Urgencias - SAMU Estadual
50.000,00			1.7.2.8.03.1.1.1.004	Serviços Hospitalares - AIH - Estado
50.000,00			1.7.2.8.03.1.1.1.004 14	Serviços Hospitalares - AIH - Estado
50.000,00			1.7.2.8.03.1.1.1.008	Serviços Hospitalares - SIA - Estado
50.000,00			1.7.2.8.03.1.1.1.008 14	Serviços Hospitalares - SIA - Estado
220.000,00			1.7.2.8.99.1.1.0.000	Outras Transferências dos Estados - Principal
60.000,00			1.7.2.8.99.1.1.1.000	TRANSFERÊNCIAS DE RECURSOS DO FUNDO ESTADUAL DE ASSISTÊNCIA SOCIAL - FEAS
25.000,00			1.7.2.8.99.1.1.1.001	Piso Básico Fixo - CRAS
25.000,00			1.7.2.8.99.1.1.1.001 28	Piso Básico Fixo - CRAS
10.000,00			1.7.2.8.99.1.1.1.002	Programa de Benefícios Eventuais
10.000,00			1.7.2.8.99.1.1.1.002 28	Programa de Benefícios Eventuais
15.000,00			1.7.2.8.99.1.1.1.003	Piso Básico Variável - PBV - SCFV
15.000,00			1.7.2.8.99.1.1.1.003 28	Piso Básico Variável - PBV - SCFV
10.000,00			1.7.2.8.99.1.1.1.004	Piso Variável de Média Complexidade
10.000,00			1.7.2.8.99.1.1.1.004 28	Piso Variável de Média Complexidade
120.000,00			1.7.2.8.99.1.1.2.000	TRANSFERÊNCIAS DO FUNDO NACIONAL DO DES. DA EDUCAÇÃO - ESTADO
100.000,00			1.7.2.8.99.1.1.2.001	Programa Estadual de Transporte Escolar - PETE
100.000,00			1.7.2.8.99.1.1.2.001 15	Programa Estadual de Transporte Escolar - PETE
20.000,00			1.7.2.8.99.1.1.2.002	TOPA - Todos Pela Alfabetização
20.000,00			1.7.2.8.99.1.1.2.002 15	TOPA - Todos Pela Alfabetização
40.000,00			1.7.2.8.99.1.1.3.000	OUTRAS TRANSFERÊNCIAS DO ESTADO
5.000,00			1.7.2.8.99.1.1.3.001	Fundo de Investimento Econômico e Social -FIES
5.000,00			1.7.2.8.99.1.1.3.001 30	Fundo de Investimento Econômico e Social -FIES
15.000,00			1.7.2.8.99.1.1.3.002	FCBA - Fundo de Cultura da Bahia
15.000,00			1.7.2.8.99.1.1.3.002 10	FCBA - Fundo de Cultura da Bahia
20.000,00			1.7.2.8.99.1.1.3.099	Demais Transferências do Estado
20.000,00			1.7.2.8.99.1.1.3.099 00	Demais Transferências do Estado
5.450.000,00			1.7.5.8.01.1.1.0.000	Transferências de Recursos do Fundo de Manutenção e Desenvolvimento da Educação Básica e de Valorização dos Profissionais da Educação FUNDEB - Princ
3.002.500,00			1.7.5.8.01.1.1.0.000 18	Transferências de Recursos do Fundo de Manutenção e Desenvolvimento da Educação Básica e de Valorização dos Profissionais da Educação FUNDEB - Princ



PREFEITURA MUNICIPAL DE QUIXABEIRA

PRAÇA 21 DE ABRIL - CENTRO

CNPJ: 16.443.723/0001-03 - CEP: 44.713-000 - QUIXABEIRA - BA

EXERCÍCIO DE 2018
(Anexo 02, Lei nº 4.320/64)

Anexo III - RECEITA SEGUNDO SUA NATUREZA E FONTE DE RECURSOS

Desdobramento	Fontes	Categoria Econômica	Conta	Fonte de Recurso	
2.447.500,00			1.7.5.8.01.1.1.0.000	19	Transferências de Recursos do Fundo de Manutenção e Desenvolvimento da Educação Básica e de Valorização dos Profissionais da Educação - FUNDEB - Princ
3.267.000,00			1.7.5.8.01.2.1.0.000		Transferências de Recursos da Complementação da União ao Fundo de Manutenção e Desenvolvimento da Educação Básica e de Valorização dos Profissionais d
1.864.500,00			1.7.5.8.01.2.1.0.000	18	Transferências de Recursos da Complementação da União ac Fundo de Manutenção e Desenvolvimento da Educação Básica e de Valorização dos Profissionais d
1.402.500,00			1.7.5.8.01.2.1.0.000	19	Transferências de Recursos da Complementação da União ac Fundo de Manutenção e Desenvolvimento da Educação Básica e de Valorização dos Profissionais d
850.000,00			1.7.5.8.01.3.0.0.000		Transferência de Recursos da Complementação da União Fundef/Precatórios
850.000,00			1.7.5.8.01.3.0.0.000		TRANSFERÊNCIA DE RECURSOS DA COMPLEMENTAÇÃO DA UNIÃO FUNDEF/PRECATÓRIOS
850.000,00			1.7.5.8.01.3.1.0.000		Transferência de Recursos da Complementação da União Fundef/Precatórios - Principal
850.000,00			1.7.5.8.01.3.1.0.000	95	Transferência de Recursos da Complementação da União Fundef/Precatórios - Principal
850.000,00			1.7.5.8.01.3.1.0.000		Transferência de Recursos da Complementação da União Fundef/Precatórios - Principal
	575.000,00		1.9.0.0.00.0.0.0.000		Outras Receitas Correntes
5.000,00			1.9.1.0.01.1.3.0.000		Multas Previstas em Legislação Específica - Dívida Ativa
5.000,00			1.9.1.0.01.1.3.0.000	00	Multas Previstas em Legislação Específica - Dívida Ativa
30.000,00			1.9.1.0.07.1.1.0.000		Multas Aplicadas pelos Tribunais de Contas - Principal
30.000,00			1.9.1.0.07.1.1.0.000	00	Multas Aplicadas pelos Tribunais de Contas - Principal
205.000,00			1.9.2.0.00.0.0.0.000		Indenizações, Restituições e Ressarcimentos
100.000,00			1.9.2.1.00.0.0.0.000		Indenizações
100.000,00			1.9.2.1.99.1.1.0.000		Outras Indenizações - Principal
100.000,00			1.9.2.1.99.1.1.0.000	00	Outras Indenizações - Principal
100.000,00			1.9.2.2.00.0.0.0.000		Restituições
100.000,00			1.9.2.2.99.1.1.0.000		Outras Restituições - Principal
100.000,00			1.9.2.2.99.1.1.0.000	00	Outras Restituições - Principal
5.000,00			1.9.2.3.99.1.3.0.000		Outros Ressarcimentos - Dívida Ativa
5.000,00			1.9.2.3.99.1.3.0.000	00	Outros Ressarcimentos - Dívida Ativa
335.000,00			1.9.9.0.00.0.0.0.000		Demais Receitas Correntes
300.000,00			1.9.9.0.03.1.1.0.000		Compensações Financeiras entre o Regime Geral e os Regimes Próprios de Previdência dos Servidores - Principal
300.000,00			1.9.9.0.03.1.1.0.000	03	Compensações Financeiras entre o Regime Geral e os Regimes Próprios de Previdência dos Servidores - Principal
35.000,00			1.9.9.0.99.0.0.0.000		Outras Receitas
10.000,00			1.9.9.0.99.1.1.0.000		Outras Receitas - Primárias - Principal
10.000,00			1.9.9.0.99.1.1.0.000	00	Outras Receitas - Primárias - Principal
15.000,00			1.9.9.0.99.1.2.0.000		Outras Receitas - Primárias - Multas e Juros
15.000,00			1.9.9.0.99.1.2.0.000	00	Outras Receitas - Primárias - Multas e Juros
5.000,00			1.9.9.0.99.1.3.0.000		Outras Receitas - Primárias - Dívida Ativa
5.000,00			1.9.9.0.99.1.3.0.000	00	Outras Receitas - Primárias - Dívida Ativa
5.000,00			1.9.9.0.99.1.4.0.000		Outras Receitas - Primárias - Dívida Ativa - Multas e Juros
5.000,00			1.9.9.0.99.1.4.0.000	00	Outras Receitas - Primárias - Dívida Ativa - Multas e Juros
		3.165.000,00	2.0.0.0.00.0.0.0.000		Receitas de Capital
	50.000,00		2.1.0.0.00.0.0.0.000		Operações de Crédito
50.000,00			2.1.1.0.00.0.0.0.000		Operações de Crédito - Mercado Interno
50.000,00			2.1.1.9.00.1.1.0.000		Outras Operações de Crédito - Mercado Interno - Principal
50.000,00			2.1.1.9.00.1.1.0.000	90	Outras Operações de Crédito - Mercado Interno - Principal
	100.000,00		2.2.0.0.00.0.0.0.000		Alienação de Bens
50.000,00			2.2.1.0.00.0.0.0.000		Alienação de Bens Móveis
50.000,00			2.2.1.3.00.1.1.0.000		Alienação de Bens Móveis e Semoventes - Principal
50.000,00			2.2.1.3.00.1.1.0.000	92	Alienação de Bens Móveis e Semoventes - Principal
50.000,00			2.2.2.0.00.0.0.0.000		Alienação de Bens Imóveis
50.000,00			2.2.2.0.00.1.1.0.000		Alienação de Bens Imóveis - Principal
50.000,00			2.2.2.0.00.1.1.0.000	92	Alienação de Bens Imóveis - Principal
	3.015.000,00		2.4.0.0.00.0.0.0.000		Transferências de Capital
2.040.000,00			2.4.1.0.00.0.0.0.000		Transferências da União e de suas Entidades



PREFEITURA MUNICIPAL DE QUIXABEIRA

PRAÇA 21 DE ABRIL - CENTRO

CNPJ: 16.443.723/0001-03 - CEP: 44.713-000 - QUIXABEIRA - BA

EXERCÍCIO DE 2018
(Anexo 02, Lei nº 4.320/64)

Anexo III - RECEITA SEGUNDO SUA NATUREZA E FONTE DE RECURSOS

Desdobramento	Fontes	Categoria Econômica	Conta	Fonte de Recurso
170.000,00			2.4.1.8.03.1.1.0.000	Transferências de Recursos do Sistema Único de Saúde SUS Principal
170.000,00			2.4.1.8.03.1.1.1.000	BLOCO DE INVESTIMENTO
50.000,00			2.4.1.8.03.1.1.1.001	Incentivo para Construção de Pólo da Academia da Saúde Ampliada
50.000,00			2.4.1.8.03.1.1.1.001 14	Incentivo para Construção de Pólo da Academia da Saúde Ampliada
50.000,00			2.4.1.8.03.1.1.1.008	Programa de Requalificação de UBS -Ampliação
50.000,00			2.4.1.8.03.1.1.1.008 14	Programa de Requalificação de UBS -Ampliação
50.000,00			2.4.1.8.03.1.1.1.009	Qualificação da Assistência Farmacêutica (Qualifar-SUS) investimento
50.000,00			2.4.1.8.03.1.1.1.009 14	Qualificação da Assistência Farmacêutica (Qualifar-SUS) investimento
20.000,00			2.4.1.8.03.1.1.1.016	Programa de Financiamento das Ações de Alimentação e Nutrição (VAN)
20.000,00			2.4.1.8.03.1.1.1.016 14	Programa de Financiamento das Ações de Alimentação e Nutrição (VAN)
700.000,00			2.4.1.8.05.1.0.0.000	Transferências de Recursos Destinados a Programas de Educação
200.000,00			2.4.1.8.05.1.1.1.001	Transferência Direta - PAC II - QUADRAS
200.000,00			2.4.1.8.05.1.1.1.001 15	Transferência Direta - PAC II - QUADRAS
200.000,00			2.4.1.8.05.1.1.1.002	Transferência Direta - PAC II - PROINFÂNCIA CONSTRUÇÃO DE CRECHES
200.000,00			2.4.1.8.05.1.1.1.002 15	Transferência Direta - PAC II - PROINFÂNCIA CONSTRUÇÃO DE CRECHES
300.000,00			2.4.1.8.05.1.1.1.003	Transferência Direta - PAR - PLANO DE AÇÃO ARTICULADA
300.000,00			2.4.1.8.05.1.1.1.003 15	Transferência Direta - PAR - PLANO DE AÇÃO ARTICULADA
870.000,00			2.4.1.8.10.0.0.0.000	Transferência de Convênios da União e de suas Entidades
70.000,00			2.4.1.8.10.1.1.0.000	Transferências de Convênio da União para o Sistema Único de Saúde SUS - Principal
70.000,00			2.4.1.8.10.1.1.0.000 23	Transferências de Convênio da União para o Sistema Único de Saúde SUS - Principal
100.000,00			2.4.1.8.10.2.1.0.000	Transferências de Convênio da União destinadas a Programas de Educação - - Principal
100.000,00			2.4.1.8.10.2.1.0.000 22	Transferências de Convênio da União destinadas a Programas de Educação - - Principal
300.000,00			2.4.1.8.10.7.1.0.000	Transferências de Convênios da União destinadas a Programas de Infra-Estrutura em Transporte - Principal
300.000,00			2.4.1.8.10.7.1.0.000 24	Transferências de Convênios da União destinadas a Programas de Infra-Estrutura em Transporte - Principal
400.000,00			2.4.1.8.10.9.1.0.000	Outras Transferências de Convênios da União - Principal
400.000,00			2.4.1.8.10.9.1.0.000 24	Outras Transferências de Convênios da União - Principal
300.000,00			2.4.1.8.99.1.0.0.000	Outras Transferências da União
300.000,00			2.4.1.8.99.1.0.0.000 24	Outras Transferências da União
975.000,00			2.4.2.0.00.0.0.0.000	Transferências dos Estados e do Distrito Federal e de suas Entidades
70.000,00			2.4.2.8.03.1.0.0.000	Transferências de Recursos do Sistema Único de Saúde SUS
70.000,00			2.4.2.8.03.1.0.0.000 23	Transferências de Recursos do Sistema Único de Saúde SUS
100.000,00			2.4.2.8.05.1.0.0.000	Transferências de Recursos Destinados a Programas de Educação
100.000,00			2.4.2.8.05.1.0.0.000 22	Transferências de Recursos Destinados a Programas de Educação
505.000,00			2.4.2.8.10.0.0.0.000	Transferências de Convênios dos Estados e do Distrito Federal e de suas Entidades
55.000,00			2.4.2.8.10.1.1.0.000	Transferências de Convênios dos Estados para o Sistema Único de Saúde SUS - Principal
55.000,00			2.4.2.8.10.1.1.0.000 23	Transferências de Convênios dos Estados para o Sistema Único de Saúde SUS - Principal
100.000,00			2.4.2.8.10.2.1.0.000	Transferências de Convênios dos Estados destinadas a Programas de Educação - Principal
100.000,00			2.4.2.8.10.2.1.0.000 22	Transferências de Convênios dos Estados destinadas a Programas de Educação - Principal
350.000,00			2.4.2.8.10.9.1.0.000	Outras Transferências de Convênio dos Estados - Principal
350.000,00			2.4.2.8.10.9.1.0.000 24	Outras Transferências de Convênio dos Estados - Principal
300.000,00			2.4.2.8.99.1.0.0.000	Outras Transferências dos Estados
300.000,00			2.4.2.8.99.1.0.0.000 24	Outras Transferências dos Estados
		1.050.000,00	7.0.0.0.00.0.0.0.000	RECEITA CORRENTE INTRA-ORÇAMENTARIA



PREFEITURA MUNICIPAL DE QUIXABEIRA

PRAÇA 21 DE ABRIL - CENTRO

CNPJ: 16.443.723/0001-03 - CEP: 44.713-000 - QUIXABEIRA - BA

EXERCÍCIO DE 2018
(Anexo 02, Lei nº 4.320/64)

Anexo III - RECEITA SEGUNDO SUA NATUREZA E FONTE DE RECURSOS

Desdobramento	Fontes	Categoria Econômica	Conta	Fonte de Recurso
	1.050.000,00		7.2.0.0.00.0.0.0.000	RECEITAS DE CONTRIBUIÇÕES INTRA-ORÇAMENTARIA
1.050.000,00			7.2.1.0.00.0.0.0.000	CONTRIBUIÇÕES SOCIAIS
1.050.000,00			7.2.1.0.29.0.0.0.000	CONTRIBUIÇÕES PREVIDENCIARIAS DO REGIME PRÓPRIO
1.050.000,00			7.2.1.0.29.1.1.0.000	CONTRIBUIÇÃO PREVIDENCIARIAS DO REGIME PROPRIO
900.000,00			7.2.1.0.29.1.1.1.001	Contribuição Patronal de Servidor Ativo Civil
900.000,00			7.2.1.0.29.1.1.1.001 03	Contribuição Patronal de Servidor Ativo Civil
150.000,00			7.2.1.0.29.1.1.1.005	Contribuição Previdenciária em Regime de Parcelamento de Debitos
150.000,00			7.2.1.0.29.1.1.1.005 03	Contribuição Previdenciária em Regime de Parcelamento de Debitos
-2.000.000,00			9.1.7.1.80.1.2.1.000	Dedução de receita para a formação do FUNDEB - FPM
-2.000.000,00			9.1.7.1.80.1.2.1.000 00	Dedução de receita para a formação do FUNDEB - FPM
-2.000,00			9.1.7.1.80.1.5.1.000	Dedução de receita para a formação do FUNDEB - ITR
-2.000,00			9.1.7.1.80.1.5.1.000 00	Dedução de receita para a formação do FUNDEB - ITR
-2.000,00			9.1.7.1.80.6.1.1.000	Dedução de receita para a formação do FUNDEB - ICMS Desoneração . LC 87/96
-2.000,00			9.1.7.1.80.6.1.1.000 00	Dedução de receita para a formação do FUNDEB - ICMS Desoneração . LC 87/96
-400.000,00			9.1.7.2.80.1.1.1.000	Dedução de receita para a formação do FUNDEB - ICMS
-400.000,00			9.1.7.2.80.1.1.1.000 00	Dedução de receita para a formação do FUNDEB - ICMS
-22.000,00			9.1.7.2.80.1.2.1.000	Dedução de receita para a formação do FUNDEB - IPVA
-22.000,00			9.1.7.2.80.1.2.1.000 00	Dedução de receita para a formação do FUNDEB - IPVA
-5.000,00			9.1.7.2.80.1.3.1.000	Dedução de receita para a formação do FUNDEB - IPI Exportação
-5.000,00			9.1.7.2.80.1.3.1.000 00	Dedução de receita para a formação do FUNDEB - IPI Exportação
			30.446.900,00	Total da RECEITA



PREFEITURA MUNICIPAL DE QUIXABEIRA

PRAÇA 21 DE ABRIL - CENTRO

CNPJ: 16.443.723/0001-03 - CEP: 44.713-000 - QUIXABEIRA - BA

Anexo II - NATUREZA DA DESPESA

EXERCÍCIO DE 2018

Modalidade de Aplicação	Grupo de Despesa	Categoria Econômica	Fonte de Recurso	Conta
			Poder:	1 Poder Legislativo
			Órgão:	1 CÂMARA MUNICIPAL DE QUIXABEIRA
			Secretaria:	01 CÂMARA MUNICIPAL
			Unidade:	0101 CÂMARA MUNICIPAL
		806.900,00	00	3.0.00.00.00 DESPESAS CORRENTES
	628.500,00		00	3.1.00.00.00 PESSOAL E ENCARGOS SOCIAIS
618.500,00			00	3.1.90.00.00 APLICACOES DIRETAS
10.000,00			00	3.1.91.00.00 APLICAÇÃO DIRETA - OPERAÇÕES INTRAORÇAMENTÁRIAS
	178.400,00		00	3.3.00.00.00 OUTRAS DESPESAS CORRENTES
178.400,00			00	3.3.90.00.00 APLICACOES DIRETAS
		30.000,00	00	4.0.00.00.00 DESPESAS DE CAPITAL
	30.000,00		00	4.4.00.00.00 INVESTIMENTOS
30.000,00			00	4.4.90.00.00 APLICACOES DIRETAS
		836.900,00		Total da Unidade
		836.900,00		Total da Secretaria
		836.900,00		Total do Órgão
		836.900,00		Total do Poder
			Poder:	2 Poder Executivo
			Órgão:	2 PREFEITURA MUNICIPAL DE QUIXABEIRA
			Secretaria:	02 GABINETE DO PREFEITO
			Unidade:	0202 GABINETE DO PREFEITO
		604.000,00	00	3.0.00.00.00 DESPESAS CORRENTES
	331.000,00		00	3.1.00.00.00 PESSOAL E ENCARGOS SOCIAIS
272.000,00			00	3.1.90.00.00 APLICACOES DIRETAS
59.000,00			00	3.1.91.00.00 APLICAÇÃO DIRETA - OPERAÇÕES INTRAORÇAMENTÁRIAS
	273.000,00		00	3.3.00.00.00 OUTRAS DESPESAS CORRENTES
10.000,00			00	3.3.71.00.00 Transferencias a Consorcios Publicos
263.000,00			00	3.3.90.00.00 APLICACOES DIRETAS
		20.000,00	00	4.0.00.00.00 DESPESAS DE CAPITAL
	20.000,00		00	4.4.00.00.00 INVESTIMENTOS
10.000,00			00	4.4.71.00.00 TRANSFERÊNCIAS A CONSÓRCIOS PÚBLICOS
10.000,00			00	4.4.90.00.00 APLICACOES DIRETAS
		624.000,00		Total da Unidade
		624.000,00		Total da Secretaria
			Secretaria:	03 CONTROLADORIA GERAL DO MUNICÍPIO
			Unidade:	0303 CONTROLADORIA GERAL DO MUNICÍPIO
		70.000,00	00	3.0.00.00.00 DESPESAS CORRENTES
	24.000,00		00	3.1.00.00.00 PESSOAL E ENCARGOS SOCIAIS
20.000,00			00	3.1.90.00.00 APLICACOES DIRETAS
4.000,00			00	3.1.91.00.00 APLICAÇÃO DIRETA - OPERAÇÕES INTRAORÇAMENTÁRIAS
	46.000,00		00	3.3.00.00.00 OUTRAS DESPESAS CORRENTES
46.000,00			00	3.3.90.00.00 APLICACOES DIRETAS
		5.000,00	00	4.0.00.00.00 DESPESAS DE CAPITAL
	5.000,00		00	4.4.00.00.00 INVESTIMENTOS
5.000,00			00	4.4.90.00.00 APLICACOES DIRETAS
		75.000,00		Total da Unidade
		75.000,00		Total da Secretaria
			Secretaria:	04 SECRETARIA MUNICIPAL DE GOVERNO E PLANEJAMENTO
			Unidade:	0404 SECRETARIA MUNICIPAL DE GOVERNO E PLANEJAMENTO
		1.094.000,00	00	3.0.00.00.00 DESPESAS CORRENTES
		2.000,00	30	3.0.00.00.00 DESPESAS CORRENTES
		1.000,00	42	3.0.00.00.00 DESPESAS CORRENTES
		1.000,00	24	3.0.00.00.00 DESPESAS CORRENTES
		5.000,00	16	3.0.00.00.00 DESPESAS CORRENTES
	613.000,00		00	3.1.00.00.00 PESSOAL E ENCARGOS SOCIAIS



PREFEITURA MUNICIPAL DE QUIXABEIRA

PRAÇA 21 DE ABRIL - CENTRO

CNPJ: 16.443.723/0001-03 - CEP: 44.713-000 - QUIXABEIRA - BA

Anexo II - NATUREZA DA DESPESA

EXERCÍCIO DE 2018

Modalidade de Aplicação	Grupo de Despesa	Categoria Econômica	Fonte de Recurso	Conta	
503.000,00			00	3.1.90.00.00	APLICACOES DIRETAS
110.000,00			00	3.1.91.00.00	APLICAÇÃO DIRETA - OPERAÇÕES INTRAORÇAMENTÁRIAS
	481.000,00		00	3.3.00.00.00	OUTRAS DESPESAS CORRENTES
	2.000,00		30	3.3.00.00.00	OUTRAS DESPESAS CORRENTES
	1.000,00		42	3.3.00.00.00	OUTRAS DESPESAS CORRENTES
	1.000,00		24	3.3.00.00.00	OUTRAS DESPESAS CORRENTES
	5.000,00		16	3.3.00.00.00	OUTRAS DESPESAS CORRENTES
481.000,00			00	3.3.90.00.00	APLICACOES DIRETAS
2.000,00			30	3.3.90.00.00	APLICACOES DIRETAS
1.000,00			42	3.3.90.00.00	APLICACOES DIRETAS
1.000,00			24	3.3.90.00.00	APLICACOES DIRETAS
5.000,00			16	3.3.90.00.00	APLICACOES DIRETAS
		32.000,00	00	4.0.00.00.00	DESPESAS DE CAPITAL
		100.000,00	92	4.0.00.00.00	DESPESAS DE CAPITAL
	32.000,00		00	4.4.00.00.00	INVESTIMENTOS
	100.000,00		92	4.4.00.00.00	INVESTIMENTOS
32.000,00			00	4.4.90.00.00	APLICACOES DIRETAS
100.000,00			92	4.4.90.00.00	APLICACOES DIRETAS
					1.235.000,00 Total da Unidade
					1.235.000,00 Total da Secretaria
					Secretaria: 05 SECRETARIA MUNICIPAL DA FAZENDA
					Unidade: 0505 SECRETARIA MUNICIPAL DA FAZENDA
			00	3.0.00.00.00	DESPESAS CORRENTES
	148.000,00		00	3.1.00.00.00	PESSOAL E ENCARGOS SOCIAIS
122.000,00			00	3.1.90.00.00	APLICACOES DIRETAS
26.000,00			00	3.1.91.00.00	APLICAÇÃO DIRETA - OPERAÇÕES INTRAORÇAMENTÁRIAS
	234.500,00		00	3.3.00.00.00	OUTRAS DESPESAS CORRENTES
234.500,00			00	3.3.90.00.00	APLICACOES DIRETAS
		5.000,00	00	4.0.00.00.00	DESPESAS DE CAPITAL
	5.000,00		00	4.4.00.00.00	INVESTIMENTOS
5.000,00			00	4.4.90.00.00	APLICACOES DIRETAS
					387.500,00 Total da Unidade
					Unidade: 0588 ENCARGOS ESPECIAIS DO MUNICÍPIO
			00	3.0.00.00.00	DESPESAS CORRENTES
	230.000,00		00	3.0.00.00.00	DESPESAS CORRENTES
	1.000,00		42	3.0.00.00.00	DESPESAS CORRENTES
	1.000,00		16	3.0.00.00.00	DESPESAS CORRENTES
	150.000,00		00	3.1.00.00.00	PESSOAL E ENCARGOS SOCIAIS
150.000,00			00	3.1.90.00.00	APLICACOES DIRETAS
	2.000,00		00	3.2.00.00.00	JUROS E ENCARGOS DA DIVIDA
2.000,00			00	3.2.90.00.00	APLICACOES DIRETAS
	78.000,00		00	3.3.00.00.00	OUTRAS DESPESAS CORRENTES
	1.000,00		42	3.3.00.00.00	OUTRAS DESPESAS CORRENTES
	1.000,00		16	3.3.00.00.00	OUTRAS DESPESAS CORRENTES
78.000,00			00	3.3.90.00.00	APLICACOES DIRETAS
1.000,00			42	3.3.90.00.00	APLICACOES DIRETAS
1.000,00			16	3.3.90.00.00	APLICACOES DIRETAS
		270.000,00	00	4.0.00.00.00	DESPESAS DE CAPITAL
	270.000,00		00	4.6.00.00.00	AMORTIZACAO DA DIVIDA
150.000,00			00	4.6.90.00.00	APLICACOES DIRETAS
120.000,00			00	4.6.91.00.00	APLICAÇÃO DIRETA - OPERAÇÕES INTRAORÇAMENTÁRIAS
		265.000,00	00	9.0.00.00.00	RESERVA DE CONTINGENCIA
		265.000,00	00	9.0.00.00.00	RESERVA DE CONTINGÊNCIA
	265.000,00		00	9.9.00.00.00	RESERVA DE CONTINGÊNCIA
265.000,00			00	9.9.99.00.00	RESERVA DE CONTINGENCIA
					1.032.000,00 Total da Unidade
					1.419.500,00 Total da Secretaria
					Secretaria: 06 SECRETARIA MUNICIPAL DE EDUCAÇÃO, ESPORTE E LAZER



PREFEITURA MUNICIPAL DE QUIXABEIRA

PRAÇA 21 DE ABRIL - CENTRO

CNPJ: 16.443.723/0001-03 - CEP: 44.713-000 - QUIXABEIRA - BA

Anexo II - NATUREZA DA DESPESA

EXERCÍCIO DE 2018

Modalidade de Aplicação	Grupo de Despesa	Categoria Econômica	Fonte de Recurso	Conta
		Unidade:	0606	DEPARTAMENTO DE EDUCAÇÃO
		162.000,00	00	3.0.00.00.00 DESPESAS CORRENTES
		2.070.000,00	01	3.0.00.00.00 DESPESAS CORRENTES
		160.000,00	22	3.0.00.00.00 DESPESAS CORRENTES
		290.000,00	04	3.0.00.00.00 DESPESAS CORRENTES
		385.000,00	15	3.0.00.00.00 DESPESAS CORRENTES
		660.000,00	95	3.0.00.00.00 DESPESAS CORRENTES
		4.892.000,00	18	3.0.00.00.00 DESPESAS CORRENTES
		3.720.000,00	19	3.0.00.00.00 DESPESAS CORRENTES
	1.110.000,00		01	3.1.00.00.00 PESSOAL E ENCARGOS SOCIAIS
	300.000,00		95	3.1.00.00.00 PESSOAL E ENCARGOS SOCIAIS
	4.892.000,00		18	3.1.00.00.00 PESSOAL E ENCARGOS SOCIAIS
	2.440.000,00		19	3.1.00.00.00 PESSOAL E ENCARGOS SOCIAIS
912.000,00			01	3.1.90.00.00 APLICACOES DIRETAS
300.000,00			95	3.1.90.00.00 APLICACOES DIRETAS
4.012.000,00			18	3.1.90.00.00 APLICACOES DIRETAS
2.000.000,00			19	3.1.90.00.00 APLICACOES DIRETAS
198.000,00			01	3.1.91.00.00 APLICAÇÃO DIRETA - OPERAÇÕES INTRAORÇAMENTÁRIAS
880.000,00			18	3.1.91.00.00 APLICAÇÃO DIRETA - OPERAÇÕES INTRAORÇAMENTÁRIAS
440.000,00			19	3.1.91.00.00 APLICAÇÃO DIRETA - OPERAÇÕES INTRAORÇAMENTÁRIAS
	162.000,00		00	3.3.00.00.00 OUTRAS DESPESAS CORRENTES
	960.000,00		01	3.3.00.00.00 OUTRAS DESPESAS CORRENTES
	160.000,00		22	3.3.00.00.00 OUTRAS DESPESAS CORRENTES
	290.000,00		04	3.3.00.00.00 OUTRAS DESPESAS CORRENTES
	385.000,00		15	3.3.00.00.00 OUTRAS DESPESAS CORRENTES
	360.000,00		95	3.3.00.00.00 OUTRAS DESPESAS CORRENTES
	1.280.000,00		19	3.3.00.00.00 OUTRAS DESPESAS CORRENTES
5.000,00			00	3.3.50.00.00 TRANSF. INSTITUICOES PRIVADAS SEM FINS LUCRATIVOS
10.000,00			01	3.3.50.00.00 TRANSF. INSTITUICOES PRIVADAS SEM FINS LUCRATIVOS
157.000,00			00	3.3.90.00.00 APLICACOES DIRETAS
950.000,00			01	3.3.90.00.00 APLICACOES DIRETAS
160.000,00			22	3.3.90.00.00 APLICACOES DIRETAS
290.000,00			04	3.3.90.00.00 APLICACOES DIRETAS
385.000,00			15	3.3.90.00.00 APLICACOES DIRETAS
360.000,00			95	3.3.90.00.00 APLICACOES DIRETAS
1.280.000,00			19	3.3.90.00.00 APLICACOES DIRETAS
		300.000,00	01	4.0.00.00.00 DESPESAS DE CAPITAL
		150.000,00	22	4.0.00.00.00 DESPESAS DE CAPITAL
		10.000,00	04	4.0.00.00.00 DESPESAS DE CAPITAL
		1.110.000,00	15	4.0.00.00.00 DESPESAS DE CAPITAL
		200.000,00	95	4.0.00.00.00 DESPESAS DE CAPITAL
		140.000,00	19	4.0.00.00.00 DESPESAS DE CAPITAL
	300.000,00		01	4.4.00.00.00 INVESTIMENTOS
	150.000,00		22	4.4.00.00.00 INVESTIMENTOS
	10.000,00		04	4.4.00.00.00 INVESTIMENTOS
	1.110.000,00		15	4.4.00.00.00 INVESTIMENTOS
	200.000,00		95	4.4.00.00.00 INVESTIMENTOS
	140.000,00		19	4.4.00.00.00 INVESTIMENTOS
300.000,00			01	4.4.90.00.00 APLICACOES DIRETAS
150.000,00			22	4.4.90.00.00 APLICACOES DIRETAS
10.000,00			04	4.4.90.00.00 APLICACOES DIRETAS
1.110.000,00			15	4.4.90.00.00 APLICACOES DIRETAS
200.000,00			95	4.4.90.00.00 APLICACOES DIRETAS
140.000,00			19	4.4.90.00.00 APLICACOES DIRETAS
		14.249.000,00		Total da Unidade
		Unidade:	0607	DEPARTAMENTO DE CULTURA
		287.500,00	00	3.0.00.00.00 DESPESAS CORRENTES
		20.000,00	10	3.0.00.00.00 DESPESAS CORRENTES
		68.000,00	24	3.0.00.00.00 DESPESAS CORRENTES



PREFEITURA MUNICIPAL DE QUIXABEIRA

PRAÇA 21 DE ABRIL - CENTRO

CNPJ: 16.443.723/0001-03 - CEP: 44.713-000 - QUIXABEIRA - BA

Anexo II - NATUREZA DA DESPESA

EXERCÍCIO DE 2018

Modalidade de Aplicação	Grupo de Despesa	Categoria Econômica	Fonte de Recurso	Conta	
	10.000,00		00	3.1.00.00.00	PESSOAL E ENCARGOS SOCIAIS
8.000,00			00	3.1.90.00.00	APLICACOES DIRETAS
2.000,00			00	3.1.91.00.00	APLICAÇÃO DIRETA - OPERAÇÕES INTRAORÇAMENTÁRIAS
	277.500,00		00	3.3.00.00.00	OUTRAS DESPESAS CORRENTES
	20.000,00		10	3.3.00.00.00	OUTRAS DESPESAS CORRENTES
	68.000,00		24	3.3.00.00.00	OUTRAS DESPESAS CORRENTES
5.000,00			00	3.3.50.00.00	TRANSF. INSTITUICOES PRIVADAS SEM FINS LUCRATIVOS
272.500,00			00	3.3.90.00.00	APLICACOES DIRETAS
20.000,00			10	3.3.90.00.00	APLICACOES DIRETAS
68.000,00			24	3.3.90.00.00	APLICACOES DIRETAS
		20.000,00	00	4.0.00.00.00	DESPESAS DE CAPITAL
		50.000,00	24	4.0.00.00.00	DESPESAS DE CAPITAL
	20.000,00		00	4.4.00.00.00	INVESTIMENTOS
	50.000,00		24	4.4.00.00.00	INVESTIMENTOS
20.000,00			00	4.4.90.00.00	APLICACOES DIRETAS
50.000,00			24	4.4.90.00.00	APLICACOES DIRETAS
445.500,00 Total da Unidade					
	Unidade:	0608	DEPARTAMENTO DE ESPORTE E LAZER		
	140.000,00	00	3.0.00.00.00	DESPESAS CORRENTES	
	25.000,00	24	3.0.00.00.00	DESPESAS CORRENTES	
	6.000,00	00	3.1.00.00.00	PESSOAL E ENCARGOS SOCIAIS	
5.000,00		00	3.1.90.00.00	APLICACOES DIRETAS	
1.000,00		00	3.1.91.00.00	APLICAÇÃO DIRETA - OPERAÇÕES INTRAORÇAMENTÁRIAS	
	134.000,00	00	3.3.00.00.00	OUTRAS DESPESAS CORRENTES	
	25.000,00	24	3.3.00.00.00	OUTRAS DESPESAS CORRENTES	
8.000,00		00	3.3.50.00.00	TRANSF. INSTITUICOES PRIVADAS SEM FINS LUCRATIVOS	
126.000,00		00	3.3.90.00.00	APLICACOES DIRETAS	
25.000,00		24	3.3.90.00.00	APLICACOES DIRETAS	
		80.000,00	00	4.0.00.00.00	DESPESAS DE CAPITAL
		215.000,00	24	4.0.00.00.00	DESPESAS DE CAPITAL
	80.000,00		00	4.4.00.00.00	INVESTIMENTOS
	215.000,00		24	4.4.00.00.00	INVESTIMENTOS
80.000,00			00	4.4.90.00.00	APLICACOES DIRETAS
215.000,00			24	4.4.90.00.00	APLICACOES DIRETAS
460.000,00 Total da Unidade					
15.154.500,00 Total da Secretaria					
	Secretaria:	07	SECRETARIA MUNICIPAL DE DESENVOLVIMENTO ECONOMICO, AGRICULTURA E MEIO AMBIENTE		
	Unidade:	0709	SECRETARIA MUNICIPAL DE DESENVOLVIMENTO ECONOMICO, AGRICULTURA E MEIO AMBIENTE		
	141.000,00	00	3.0.00.00.00	DESPESAS CORRENTES	
	45.000,00	24	3.0.00.00.00	DESPESAS CORRENTES	
	53.000,00	00	3.1.00.00.00	PESSOAL E ENCARGOS SOCIAIS	
51.000,00		00	3.1.90.00.00	APLICACOES DIRETAS	
2.000,00		00	3.1.91.00.00	APLICAÇÃO DIRETA - OPERAÇÕES INTRAORÇAMENTÁRIAS	
	88.000,00	00	3.3.00.00.00	OUTRAS DESPESAS CORRENTES	
	45.000,00	24	3.3.00.00.00	OUTRAS DESPESAS CORRENTES	
88.000,00		00	3.3.90.00.00	APLICACOES DIRETAS	
45.000,00		24	3.3.90.00.00	APLICACOES DIRETAS	
		11.000,00	00	4.0.00.00.00	DESPESAS DE CAPITAL
		93.000,00	24	4.0.00.00.00	DESPESAS DE CAPITAL
	11.000,00		00	4.4.00.00.00	INVESTIMENTOS
	93.000,00		24	4.4.00.00.00	INVESTIMENTOS
11.000,00			00	4.4.90.00.00	APLICACOES DIRETAS
93.000,00			24	4.4.90.00.00	APLICACOES DIRETAS
290.000,00 Total da Unidade					
290.000,00 Total da Secretaria					
	Secretaria:	10	SECRETARIA MUNICIPAL DE DESENVOLVIMENTO URBANO E SERVIÇO PÚBLICO		
	Unidade:	1014	SECRETARIA MUNICIPAL DE DESENVOLVIMENTO URBANO E SERVIÇO PÚBLICO		



PREFEITURA MUNICIPAL DE QUIXABEIRA

PRAÇA 21 DE ABRIL - CENTRO

CNPJ: 16.443.723/0001-03 - CEP: 44.713-000 - QUIXABEIRA - BA

Anexo II - NATUREZA DA DESPESA

EXERCÍCIO DE 2018

Modalidade de Aplicação	Grupo de Despesa	Categoria Econômica	Fonte de Recurso	Conta	
		1.853.500,00	00	3.0.00.00.00	DESPESAS CORRENTES
		61.000,00	42	3.0.00.00.00	DESPESAS CORRENTES
		15.000,00	24	3.0.00.00.00	DESPESAS CORRENTES
		10.000,00	16	3.0.00.00.00	DESPESAS CORRENTES
	890.000,00		00	3.1.00.00.00	PESSOAL E ENCARGOS SOCIAIS
855.000,00			00	3.1.90.00.00	APLICACOES DIRETAS
35.000,00			00	3.1.91.00.00	APLICAÇÃO DIRETA - OPERAÇÕES INTRAORÇAMENTÁRIAS
	963.500,00		00	3.3.00.00.00	OUTRAS DESPESAS CORRENTES
	61.000,00		42	3.3.00.00.00	OUTRAS DESPESAS CORRENTES
	15.000,00		24	3.3.00.00.00	OUTRAS DESPESAS CORRENTES
	10.000,00		16	3.3.00.00.00	OUTRAS DESPESAS CORRENTES
963.500,00			00	3.3.90.00.00	APLICACOES DIRETAS
61.000,00			42	3.3.90.00.00	APLICACOES DIRETAS
15.000,00			24	3.3.90.00.00	APLICACOES DIRETAS
10.000,00			16	3.3.90.00.00	APLICACOES DIRETAS
		327.000,00	00	4.0.00.00.00	DESPESAS DE CAPITAL
		4.000,00	30	4.0.00.00.00	DESPESAS DE CAPITAL
		50.000,00	90	4.0.00.00.00	DESPESAS DE CAPITAL
		62.000,00	42	4.0.00.00.00	DESPESAS DE CAPITAL
		845.000,00	24	4.0.00.00.00	DESPESAS DE CAPITAL
		16.000,00	16	4.0.00.00.00	DESPESAS DE CAPITAL
	327.000,00		00	4.4.00.00.00	INVESTIMENTOS
	4.000,00		30	4.4.00.00.00	INVESTIMENTOS
	50.000,00		90	4.4.00.00.00	INVESTIMENTOS
	62.000,00		42	4.4.00.00.00	INVESTIMENTOS
	845.000,00		24	4.4.00.00.00	INVESTIMENTOS
	16.000,00		16	4.4.00.00.00	INVESTIMENTOS
327.000,00			00	4.4.90.00.00	APLICACOES DIRETAS
4.000,00			30	4.4.90.00.00	APLICACOES DIRETAS
50.000,00			90	4.4.90.00.00	APLICACOES DIRETAS
62.000,00			42	4.4.90.00.00	APLICACOES DIRETAS
845.000,00			24	4.4.90.00.00	APLICACOES DIRETAS
16.000,00			16	4.4.90.00.00	APLICACOES DIRETAS
		3.243.500,00			Total da Unidade
		3.243.500,00			Total da Secretaria
		22.041.500,00			Total do Órgão
		Órgão:	3		FUNDO MUNICIPAL DE SAÚDE DE QUIXABEIRA
		Secretaria:	08		SECRETARIA MUNICIPAL DE SAÚDE
		Unidade:	0810		FUNDO MUNICIPAL DE SAÚDE
	2.500,00		00	3.0.00.00.00	DESPESAS CORRENTES
	1.580.000,00		02	3.0.00.00.00	DESPESAS CORRENTES
	1.130.000,00		14	3.0.00.00.00	DESPESAS CORRENTES
1.130.000,00			02	3.1.00.00.00	PESSOAL E ENCARGOS SOCIAIS
126.000,00			14	3.1.00.00.00	PESSOAL E ENCARGOS SOCIAIS
913.000,00			02	3.1.90.00.00	APLICACOES DIRETAS
126.000,00			14	3.1.90.00.00	APLICACOES DIRETAS
217.000,00			02	3.1.91.00.00	APLICAÇÃO DIRETA - OPERAÇÕES INTRAORÇAMENTÁRIAS
	2.500,00		00	3.3.00.00.00	OUTRAS DESPESAS CORRENTES
	450.000,00		02	3.3.00.00.00	OUTRAS DESPESAS CORRENTES
	1.004.000,00		14	3.3.00.00.00	OUTRAS DESPESAS CORRENTES
2.500,00			00	3.3.90.00.00	APLICACOES DIRETAS
450.000,00			02	3.3.90.00.00	APLICACOES DIRETAS
1.004.000,00			14	3.3.90.00.00	APLICACOES DIRETAS
		170.000,00	02	4.0.00.00.00	DESPESAS DE CAPITAL
		200.000,00	23	4.0.00.00.00	DESPESAS DE CAPITAL
		420.000,00	14	4.0.00.00.00	DESPESAS DE CAPITAL
	170.000,00		02	4.4.00.00.00	INVESTIMENTOS
	200.000,00		23	4.4.00.00.00	INVESTIMENTOS
	420.000,00		14	4.4.00.00.00	INVESTIMENTOS



PREFEITURA MUNICIPAL DE QUIXABEIRA

PRAÇA 21 DE ABRIL - CENTRO

CNPJ: 16.443.723/0001-03 - CEP: 44.713-000 - QUIXABEIRA - BA

Anexo II - NATUREZA DA DESPESA

EXERCÍCIO DE 2018

Modalidade de Aplicação	Grupo de Despesa	Categoria Econômica	Fonte de Recurso	Conta	
170.000,00			02	4.4.90.00.00	APLICACOES DIRETAS
420.000,00			14	4.4.90.00.00	APLICACOES DIRETAS
200.000,00			23	4.4.90.00.00	APLICACOES DIRETAS
3.502.500,00 Total da Unidade					
3.502.500,00 Total da Secretaria					
3.502.500,00 Total do Órgão					
Órgão: 4 FUNDO MUNICIPAL DE ASSISTÊNCIA SOCIAL DE QUIXABEIRA					
Secretaria: 09 SECRETARIA DESENVOLVIMENTO SOCIAL E CIDADANIA					
Unidade: 0911 FUNDO MUNICIPAL DE ASSITÊNCIA SOCIAL					
		375.500,00	00	3.0.00.00.00	DESPESAS CORRENTES
		61.000,00	28	3.0.00.00.00	DESPESAS CORRENTES
		328.000,00	29	3.0.00.00.00	DESPESAS CORRENTES
	154.000,00		00	3.1.00.00.00	PESSOAL E ENCARGOS SOCIAIS
	18.000,00		29	3.1.00.00.00	PESSOAL E ENCARGOS SOCIAIS
124.000,00			00	3.1.90.00.00	APLICACOES DIRETAS
18.000,00			29	3.1.90.00.00	APLICACOES DIRETAS
30.000,00			00	3.1.91.00.00	APLICAÇÃO DIRETA - OPERAÇÕES INTRAORÇAMENTÁRIAS
	221.500,00		00	3.3.00.00.00	OUTRAS DESPESAS CORRENTES
	61.000,00		28	3.3.00.00.00	OUTRAS DESPESAS CORRENTES
	310.000,00		29	3.3.00.00.00	OUTRAS DESPESAS CORRENTES
221.500,00			00	3.3.90.00.00	APLICACOES DIRETAS
61.000,00			28	3.3.90.00.00	APLICACOES DIRETAS
310.000,00			29	3.3.90.00.00	APLICACOES DIRETAS
		13.000,00	00	4.0.00.00.00	DESPESAS DE CAPITAL
		300.000,00	24	4.0.00.00.00	DESPESAS DE CAPITAL
		642.000,00	29	4.0.00.00.00	DESPESAS DE CAPITAL
	13.000,00		00	4.4.00.00.00	INVESTIMENTOS
	300.000,00		24	4.4.00.00.00	INVESTIMENTOS
	642.000,00		29	4.4.00.00.00	INVESTIMENTOS
13.000,00			00	4.4.90.00.00	APLICACOES DIRETAS
300.000,00			24	4.4.90.00.00	APLICACOES DIRETAS
642.000,00			29	4.4.90.00.00	APLICACOES DIRETAS
1.719.500,00 Total da Unidade					
Unidade: 0912 FUNDO MUNICIPAL DA CRIANÇA E DO ADOLESCENTE					
		105.000,00	00	3.0.00.00.00	DESPESAS CORRENTES
	85.000,00		00	3.1.00.00.00	PESSOAL E ENCARGOS SOCIAIS
70.000,00			00	3.1.90.00.00	APLICACOES DIRETAS
15.000,00			00	3.1.91.00.00	APLICAÇÃO DIRETA - OPERAÇÕES INTRAORÇAMENTÁRIAS
	20.000,00		00	3.3.00.00.00	OUTRAS DESPESAS CORRENTES
20.000,00			00	3.3.90.00.00	APLICACOES DIRETAS
		2.500,00	00	4.0.00.00.00	DESPESAS DE CAPITAL
	2.500,00		00	4.4.00.00.00	INVESTIMENTOS
2.500,00			00	4.4.90.00.00	APLICACOES DIRETAS
107.500,00 Total da Unidade					
Unidade: 0913 CORDENADORIA MUNICIPAL DE DEFESA CÍVIL					
		4.000,00	00	3.0.00.00.00	DESPESAS CORRENTES
	4.000,00		00	3.3.00.00.00	OUTRAS DESPESAS CORRENTES
4.000,00			00	3.3.90.00.00	APLICACOES DIRETAS
4.000,00 Total da Unidade					
1.831.000,00 Total da Secretaria					
1.831.000,00 Total do Órgão					
Órgão: 10 CASEMQ - CAIXA DE PREVIDENCIA DOS SERVIDORES MUNICIPAIS DE QUIXABEIRA					
Secretaria: 11 CASEMQ - CAIXA DE PREVIDENCIA DOS SERVIDORES MUNICIPAIS DE QUIXABEIRA					
Unidade: 0415 CAIXA DOS SERVIDORES MUNICIPAIS DE QUIXABEIRA					
		1.620.500,00	03	3.0.00.00.00	DESPESAS CORRENTES
1.455.000,00			03	3.1.00.00.00	PESSOAL E ENCARGOS SOCIAIS



PREFEITURA MUNICIPAL DE QUIXABEIRA

PRAÇA 21 DE ABRIL - CENTRO

CNPJ: 16.443.723/0001-03 - CEP: 44.713-000 - QUIXABEIRA - BA

Anexo II - NATUREZA DA DESPESA

EXERCÍCIO DE 2018

Modalidade de Aplicação	Grupo de Despesa	Categoria Econômica	Fonte de Recurso	Conta
1.455.000,00			03	3.1.90.00.00 APLICACOES DIRETAS
	165.500,00		03	3.3.00.00.00 OUTRAS DESPESAS CORRENTES
165.500,00			03	3.3.90.00.00 APLICACOES DIRETAS
		60.000,00	03	4.0.00.00.00 DESPESAS DE CAPITAL
	10.000,00		03	4.4.00.00.00 INVESTIMENTOS
10.000,00			03	4.4.90.00.00 APLICACOES DIRETAS
		50.000,00	03	4.6.00.00.00 AMORTIZACAO DA DIVIDA
50.000,00			03	4.6.90.00.00 APLICACOES DIRETAS
		819.500,00	03	9.0.00.00.00 RESERVA DE CONTINGENCIA
		819.500,00	03	9.0.00.00.00 RESERVA DE CONTINGÊNCIA
	819.500,00		03	9.9.00.00.00 RESERVA DE CONTINGÊNCIA
819.500,00			03	9.9.99.00.00 RESERVA DE CONTINGENCIA
		2.500.000,00		Total da Unidade
		2.500.000,00		Total da Secretaria
		2.500.000,00		Total do Órgão
		29.610.000,00		Total do Poder
		30.446.900,00		Total da DESPESA



PREFEITURA MUNICIPAL DE QUIXABEIRA

PRAÇA 21 DE ABRIL - CENTRO

CNPJ: 16.443.723/0001-03 - CEP: 44.713-000 - QUIXABEIRA - BA

Anexo V - PROGRAMA DE GOVERNO

ORÇAMENTO 2018
(Anexo 06, Lei nº 4.320/64)

Atividade	Operações Especiais	Projeto	Total	Conta
		Poder:	1	Poder Legislativo
		Órgão:	1	CÂMARA MUNICIPAL DE QUIXABEIRA
		Secretaria:	01	CÂMARA MUNICIPAL
		Unidade:	0101	CÂMARA MUNICIPAL
				01 Legislativa
				031 Ação Legislativa
				0001 DESENVOLVIMENTO DA GESTÃO LEGISLATIVA
836.900,00			836.900,00	4.001 Administração da Ação Legislativa
836.900,00			836.900,00	Soma do Programa
836.900,00			836.900,00	Soma da SubFunção
836.900,00			836.900,00	Soma da Função
836.900,00			836.900,00	Total da Secretaria
836.900,00			836.900,00	Total da Unidade
836.900,00			836.900,00	Total do Órgão
836.900,00			836.900,00	Total do Poder



PREFEITURA MUNICIPAL DE QUIXABEIRA

PRAÇA 21 DE ABRIL - CENTRO

CNPJ: 16.443.723/0001-03 - CEP: 44.713-000 - QUIXABEIRA - BA

Anexo V - PROGRAMA DE GOVERNO

ORÇAMENTO 2018
(Anexo 06, Lei nº 4.320/64)

Atividade	Operações Especiais	Projeto	Total	Conta
		Poder:	2	Poder Executivo
		Órgão:	2	PREFEITURA MUNICIPAL DE QUIXABEIRA
		Secretaria:	02	GABINETE DO PREFEITO
		Unidade:	0202	GABINETE DO PREFEITO
				04 Administração
				122 Administração Geral
				0002 GESTÃO COMPARTILHADA
82.000,00			82.000,00	2.001 GESTÃO DAS AÇÕES DE COMUNICAÇÃO E RELAÇÃO SOCIAL
370.000,00			370.000,00	2.002 MANUTENÇÃO DO GABINETE DO PREFEITO
152.000,00			152.000,00	2.003 GESTÃO DAS AÇÕES DA PROCURADORIA GERAL DO MUNICÍPIO
604.000,00			604.000,00	Soma do Programa
604.000,00			604.000,00	Soma da SubFunção
				845 Transferências
				0002 GESTÃO COMPARTILHADA
20.000,00			20.000,00	2.004 CONSÓRCIO PÚBLICO DE DESENVOLVIMENTO SUSTENTÁVEL DA BACIA DO JACUIPE
20.000,00			20.000,00	Soma do Programa
20.000,00			20.000,00	Soma da SubFunção
624.000,00			624.000,00	Soma da Função
624.000,00			624.000,00	Total da Secretaria
624.000,00			624.000,00	Total da Unidade
		Poder:	2	Poder Executivo
		Órgão:	2	PREFEITURA MUNICIPAL DE QUIXABEIRA
		Secretaria:	03	CONTROLADORIA GERAL DO MUNICÍPIO
		Unidade:	0303	CONTROLADORIA GERAL DO MUNICÍPIO
				04 Administração
				124 Controle Interno
				0002 GESTÃO COMPARTILHADA
75.000,00			75.000,00	2.005 MANUTENÇÃO DA CONTROLADORIA GERAL DO MUNICÍPIO
75.000,00			75.000,00	Soma do Programa
75.000,00			75.000,00	Soma da SubFunção
75.000,00			75.000,00	Soma da Função
75.000,00			75.000,00	Total da Secretaria
75.000,00			75.000,00	Total da Unidade
		Poder:	2	Poder Executivo
		Órgão:	2	PREFEITURA MUNICIPAL DE QUIXABEIRA
		Secretaria:	04	SECRETARIA MUNICIPAL DE GOVERNO E PLANEJAMENTO
		Unidade:	0404	SECRETARIA MUNICIPAL DE GOVERNO E PLANEJAMENTO
				04 Administração
				122 Administração Geral
				0003 CIDADE ORGANIZADA: GESTÃO MODERNA E TRANSPARENTE
1.235.000,00			1.235.000,00	2.006 MANUTENÇÃO DAS ATIV. DA SEC. MUNICIPAL DE GOVERNO E PLANEJAMENTO
1.235.000,00			1.235.000,00	Soma do Programa
1.235.000,00			1.235.000,00	Soma da SubFunção
1.235.000,00			1.235.000,00	Soma da Função
1.235.000,00			1.235.000,00	Total da Secretaria
1.235.000,00			1.235.000,00	Total da Unidade



PREFEITURA MUNICIPAL DE QUIXABEIRA

PRAÇA 21 DE ABRIL - CENTRO

CNPJ: 16.443.723/0001-03 - CEP: 44.713-000 - QUIXABEIRA - BA

Anexo V - PROGRAMA DE GOVERNO

ORÇAMENTO 2018
(Anexo 06, Lei nº 4.320/64)

Atividade	Operações Especiais	Projeto	Total	Conta
		Poder:	2	Poder Executivo
		Órgão:	2	PREFEITURA MUNICIPAL DE QUIXABEIRA
		Secretaria:	05	SECRETARIA MUNICIPAL DA FAZENDA
		Unidade:	0505	SECRETARIA MUNICIPAL DA FAZENDA
				04 Administração
				123 Administração Financeira
				0004 GESTÃO FISCAL COM EFICIÊNCIA
387.500,00			387.500,00	2.009 MANUTENÇÃO DAS ATIV. DA SEC. MUNICIPAL DA FAZENDA
387.500,00			387.500,00	Soma do Programa
387.500,00			387.500,00	Soma da SubFunção
387.500,00			387.500,00	Soma da Função
387.500,00			387.500,00	Total da Secretaria



PREFEITURA MUNICIPAL DE QUIXABEIRA

PRAÇA 21 DE ABRIL - CENTRO

CNPJ: 16.443.723/0001-03 - CEP: 44.713-000 - QUIXABEIRA - BA

Anexo V - PROGRAMA DE GOVERNO

ORÇAMENTO 2018
(Anexo 06, Lei nº 4.320/64)

Atividade	Operações Especiais	Projeto	Total	Conta
		Poder:	2	Poder Executivo
		Órgão:	2	PREFEITURA MUNICIPAL DE QUIXABEIRA
		Secretaria:	05	SECRETARIA MUNICIPAL DA FAZENDA
		Unidade:	0588	ENCARGOS ESPECIAIS DO MUNICÍPIO
				04 Administração
				843 Serviço da Dívida Interna
				0099 OPERAÇÕES ESPECIAIS
424.000,00			424.000,00	2.010 AMORTIZAÇÃO DA DÍVIDA FUNDADA
424.000,00			424.000,00	Soma do Programa
424.000,00			424.000,00	Soma da SubFunção
424.000,00			424.000,00	Soma da Função
				28 Encargos especiais
				846 Outros Encargos Especiais
				0099 OPERAÇÕES ESPECIAIS
78.000,00			78.000,00	2.111 OUTROS ENCARGOS GERAIS ESPECIAIS
78.000,00			78.000,00	Soma do Programa
78.000,00			78.000,00	Soma da SubFunção
78.000,00			78.000,00	Soma da Função
				99 Reserva de Contingência
				999 Reserva de Contingência
				0099 OPERAÇÕES ESPECIAIS
		265.000,00	265.000,00	9.999 RESERVA DE CONTINGÊNCIA
		265.000,00	265.000,00	Soma do Programa
		265.000,00	265.000,00	Soma da SubFunção
		265.000,00	265.000,00	Soma da Função
502.000,00		265.000,00	767.000,00	Total da Secretaria
889.500,00		265.000,00	1.154.500,00	Total da Unidade
		Poder:	2	Poder Executivo
		Órgão:	2	PREFEITURA MUNICIPAL DE QUIXABEIRA
		Secretaria:	06	SECRETARIA MUNICIPAL DE EDUCAÇÃO, ESPORTE E LAZER
		Unidade:	0606	DEPARTAMENTO DE EDUCAÇÃO
				12 Educação
				122 Administração Geral
				0006 COM EDUCAÇÃO QUIXABEIRA VAI MAIS LONGE
638.000,00			638.000,00	2.012 MANUTENÇÃO E ADMINISTRAÇÃO DE PESSOAL/SERVIÇOS TÉCNICO-ADMINISTRATIVOS E ENCARGOS GERAIS
638.000,00			638.000,00	Soma do Programa
638.000,00			638.000,00	Soma da SubFunção
				306 Alimentação e Nutrição
				0006 COM EDUCAÇÃO QUIXABEIRA VAI MAIS LONGE
390.000,00			390.000,00	2.013 MANUT. DO PROGRAMA DE ALIMENTAÇÃO ESCOLAR
390.000,00			390.000,00	Soma do Programa
390.000,00			390.000,00	Soma da SubFunção
				368 Educação Básica
				0006 COM EDUCAÇÃO QUIXABEIRA VAI MAIS LONGE
		1.570.000,00	1.570.000,00	1.007 CONSTR. DE CRECHES, UNID. ESCOLARES, QUADRAS, AQUISIÇÃO DE MOBILIÁRIOS E EQUIP. DA EDUCAÇÃO BÁSICA
		510.000,00	510.000,00	1.013 MELHORIA DAS INSTALAÇÕES FÍSICAS DA REDE DE ENSINO DO MUNICÍPIO
		10.000,00	10.000,00	1.014 PARCERIAS TÉCNICO-PEDAGÓGICAS COM INSTITUIÇÕES DE ENSINO
9.578.000,00			9.578.000,00	2.014 FUNCIONAMENTO DA REDE PÚBLICA MUNICIPAL DA EDUCAÇÃO BÁSICA
1.523.000,00			1.523.000,00	2.015 AQUISIÇÃO E MANUTENÇÃO DO TRANSPORTE ESCOLAR
30.000,00			30.000,00	2.060 APOIO A CONSELHOS MUNICIPAL DE EDUCAÇÃO



PREFEITURA MUNICIPAL DE QUIXABEIRA

PRAÇA 21 DE ABRIL - CENTRO

CNPJ: 16.443.723/0001-03 - CEP: 44.713-000 - QUIXABEIRA - BA

Anexo V - PROGRAMA DE GOVERNO

ORÇAMENTO 2018
(Anexo 06, Lei nº 4.320/64)

Atividade	Operações Especiais	Projeto	Total	Conta
11.131.000,00		2.090.000,00	13.221.000,00	Soma do Programa
11.131.000,00		2.090.000,00	13.221.000,00	Soma da SubFunção
12.159.000,00		2.090.000,00	14.249.000,00	Soma da Função
12.159.000,00		2.090.000,00	14.249.000,00	Total da Secretaria



PREFEITURA MUNICIPAL DE QUIXABEIRA

PRAÇA 21 DE ABRIL - CENTRO

CNPJ: 16.443.723/0001-03 - CEP: 44.713-000 - QUIXABEIRA - BA

Anexo V - PROGRAMA DE GOVERNO

ORÇAMENTO 2018
(Anexo 06, Lei nº 4.320/64)

Atividade	Operações Especiais	Projeto	Total	Conta
		Poder:	2	Poder Executivo
		Órgão:	2	PREFEITURA MUNICIPAL DE QUIXABEIRA
		Secretaria:	06	SECRETARIA MUNICIPAL DE EDUCAÇÃO, ESPORTE E LAZER
		Unidade:	0607	DEPARTAMENTO DE CULTURA
			13	Cultura
			122	Administração Geral
			0007	PROMOVENDO A VALORIZAÇÃO CULTURAL
57.500,00			57.500,00	2.021 MANUT. E APOIO AS AÇÕES DO DEPARTAMENTO DE CULTURA
60.000,00			60.000,00	2.063 CONSTRUÇÃO DO CENTRO DE CULTURA
117.500,00			117.500,00	Soma do Programa
117.500,00			117.500,00	Soma da SubFunção
			392	Difusão Cultural
			0007	PROMOVENDO A VALORIZAÇÃO CULTURAL
328.000,00			328.000,00	2.022 REALIZAÇÃO E APOIO AS FESTIVIDADES POPULARES TRADICIONAIS
328.000,00			328.000,00	Soma do Programa
328.000,00			328.000,00	Soma da SubFunção
445.500,00			445.500,00	Soma da Função
445.500,00			445.500,00	Total da Secretaria



PREFEITURA MUNICIPAL DE QUIXABEIRA

PRAÇA 21 DE ABRIL - CENTRO

CNPJ: 16.443.723/0001-03 - CEP: 44.713-000 - QUIXABEIRA - BA

Anexo V - PROGRAMA DE GOVERNO

ORÇAMENTO 2018
(Anexo 06, Lei nº 4.320/64)

Atividade	Operações Especiais	Projeto	Total	Conta
		Poder:	2	Poder Executivo
		Órgão:	2	PREFEITURA MUNICIPAL DE QUIXABEIRA
		Secretaria:	06	SECRETARIA MUNICIPAL DE EDUCAÇÃO, ESPORTE E LAZER
		Unidade:	0608	DEPARTAMENTO DE ESPORTE E LAZER
				27 Desporto e Lazer
				122 Administração Geral
				0008 ESPORTE E LAZER PARA TODOS
47.000,00			47.000,00	2.023 MANUT. E APOIO AS ATIVIDADES DESPORTIVAS E ADM. DE PESSOAL E ENCARGOS ESPECIAIS
47.000,00			47.000,00	Soma do Programa
47.000,00			47.000,00	Soma da SubFunção
				812 Desporto Comunitário
				0008 ESPORTE E LAZER PARA TODOS
		340.000,00	340.000,00	1.020 CONSTR. MANUT. REQ. ESTÁDIO MUNICIPAL, QUADRAS, GINÁSIO, CENTROS ESPORTIVOS E OUTROS
73.000,00			73.000,00	2.024 APOIO E INCENTIVO A REALIZAÇÃO DE COMPETIÇÕES ESPORTIVAS
73.000,00	340.000,00		413.000,00	Soma do Programa
73.000,00	340.000,00		413.000,00	Soma da SubFunção
120.000,00	340.000,00		460.000,00	Soma da Função
120.000,00	340.000,00		460.000,00	Total da Secretaria
12.724.500,00	2.430.000,00		15.154.500,00	Total da Unidade
		Poder:	2	Poder Executivo
		Órgão:	2	PREFEITURA MUNICIPAL DE QUIXABEIRA
		Secretaria:	07	SECRETARIA MUNICIPAL DE DESENVOLVIMENTO ECONOMICO, AGRICULTURA E MEIO AMBIENTE
		Unidade:	0709	SECRETARIA MUNICIPAL DE DESENVOLVIMENTO ECONOMICO, AGRICULTURA E MEIO AMBIENTE
				04 Administração
				122 Administração Geral
				0011 AMPLIANDO OPORTUNIDADES NO MUNICÍPIO
78.000,00			78.000,00	2.026 MANUTENÇÃO E ADMINISTRAÇÃO DE PESSOAL/SERVIÇOS TÉCNICO-ADMINISTRATIVOS E ENCARGOS GERAIS
78.000,00			78.000,00	Soma do Programa
78.000,00			78.000,00	Soma da SubFunção
78.000,00			78.000,00	Soma da Função
				20 Agricultura
				606 Extensão Rural
				0011 AMPLIANDO OPORTUNIDADES NO MUNICÍPIO
		56.000,00	56.000,00	1.027 CONSTR. REVITALIZAÇÃO DE AGUADAS PÚBLICAS E COMUNITÁRIAS, PONTES, PASSAGENS MOLHADAS E OUTROS
		67.000,00	67.000,00	1.041 CONSTRUÇÃO, REVITALIZAÇÃO E MANUT. DE PARQUE DE EXPOSIÇÃO DE ANIMAIS E FEIRAS LIVRES
		123.000,00	123.000,00	Soma do Programa
		123.000,00	123.000,00	Soma da SubFunção
				608 Promoção Da Produção Agropecuária
				0011 AMPLIANDO OPORTUNIDADES NO MUNICÍPIO
		69.000,00	69.000,00	1.026 APOIO A AGRICULTURA FAMILIAR
		69.000,00	69.000,00	Soma do Programa
		69.000,00	69.000,00	Soma da SubFunção
		192.000,00	192.000,00	Soma da Função
				23 Comércio e Serviços
				695 Turismo
				0011 AMPLIANDO OPORTUNIDADES NO MUNICÍPIO
20.000,00			20.000,00	2.011 APOIO A ATIVIDADE TURISTICA
20.000,00			20.000,00	Soma do Programa
20.000,00			20.000,00	Soma da SubFunção



PREFEITURA MUNICIPAL DE QUIXABEIRA

PRAÇA 21 DE ABRIL - CENTRO

CNPJ: 16.443.723/0001-03 - CEP: 44.713-000 - QUIXABEIRA - BA

Anexo V - PROGRAMA DE GOVERNO

ORÇAMENTO 2018
(Anexo 06, Lei nº 4.320/64)

Atividade	Operações Especiais	Projeto	Total	Conta
20.000,00			20.000,00	Soma da Função
98.000,00		192.000,00	290.000,00	Total da Secretaria
98.000,00		192.000,00	290.000,00	Total da Unidade
		Poder:	2	Poder Executivo
		Órgão:	2	PREFEITURA MUNICIPAL DE QUIXABEIRA
		Secretaria:	10	SECRETARIA MUNICIPAL DE DESENVOLVIMENTO URBANO E SERVIÇO PÚBLICO
		Unidade:	1014	SECRETARIA MUNICIPAL DE DESENVOLVIMENTO URBANO E SERVIÇO PÚBLICO
				15 Urbanismo
				122 Administração Geral
				0010 CIDADE ORGANIZADA E HUMANIZADA: MAIS SANEAMENTO E INFRAESTRUTURA
1.208.500,00			1.208.500,00	2.050 MANUT. DAS ATIVIDADES DA SEC. MUNIC. DE DESENV. URBANO E SERV. PÚBLICOS
1.208.500,00			1.208.500,00	Soma do Programa
1.208.500,00			1.208.500,00	Soma da SubFunção
				451 Infra-estrutura Urbana
				0010 CIDADE ORGANIZADA E HUMANIZADA: MAIS SANEAMENTO E INFRAESTRUTURA
674.000,00			674.000,00	2.075 PAVIMENTAÇÃO E RECUPERAÇÃO DE VIAS PÚBLICAS
674.000,00			674.000,00	Soma do Programa
674.000,00			674.000,00	Soma da SubFunção
				452 Serviços Urbanos
				0010 CIDADE ORGANIZADA E HUMANIZADA: MAIS SANEAMENTO E INFRAESTRUTURA
131.000,00			131.000,00	2.054 GESTÃO DOS SERVIÇOS DE ILUMINAÇÃO PÚBLICA
131.000,00			131.000,00	Soma do Programa
131.000,00			131.000,00	Soma da SubFunção
2.013.500,00			2.013.500,00	Soma da Função
				17 Saneamento
				512 Saneamento Básico Urbano
				0010 CIDADE ORGANIZADA E HUMANIZADA: MAIS SANEAMENTO E INFRAESTRUTURA
		25.000,00	25.000,00	1.122 AQUISIÇÃO DE MÁQUINAS E EQUIPAMENTOS
		32.000,00	32.000,00	1.124 CONSTRUÇÃO DE BANHEIROS P/ FAMÍLIAS CARENTES
		54.000,00	54.000,00	1.220 IMPLANTAÇÃO DE REDE DE DRENAGEM DE SANEAMENTO BÁSICO
485.000,00			485.000,00	2.053 GESTÃO DOS SERVIÇOS DE COLETA E LIMPEZA PÚBLICA
485.000,00		111.000,00	596.000,00	Soma do Programa
485.000,00		111.000,00	596.000,00	Soma da SubFunção
485.000,00		111.000,00	596.000,00	Soma da Função
				18 Gestão Ambiental
				452 Serviços Urbanos
				0010 CIDADE ORGANIZADA E HUMANIZADA: MAIS SANEAMENTO E INFRAESTRUTURA
		494.000,00	494.000,00	1.227 CONSTRUÇÃO E MANUT. DE PRAÇAS, PARQUES, JARDINS, CICLOVIAS E BENS DE USO COMUM
10.000,00			10.000,00	2.107 CONSTRUÇÃO E MANUT. DE CEMITÉRIOS PÚBLICOS
10.000,00		494.000,00	504.000,00	Soma do Programa
10.000,00		494.000,00	504.000,00	Soma da SubFunção
10.000,00		494.000,00	504.000,00	Soma da Função
				26 Transporte
				782 Transporte Rodoviário
				0010 CIDADE ORGANIZADA E HUMANIZADA: MAIS SANEAMENTO E INFRAESTRUTURA
130.000,00			130.000,00	2.051 CONSTRUÇÃO, MANUT. E CONSERVAÇÃO DE ESTRADAS VICINAIS
130.000,00			130.000,00	Soma do Programa
130.000,00			130.000,00	Soma da SubFunção
130.000,00			130.000,00	Soma da Função



PREFEITURA MUNICIPAL DE QUIXABEIRA

PRAÇA 21 DE ABRIL - CENTRO

CNPJ: 16.443.723/0001-03 - CEP: 44.713-000 - QUIXABEIRA - BA

Anexo V - PROGRAMA DE GOVERNO

ORÇAMENTO 2018
(Anexo 06, Lei nº 4.320/64)

Atividade	Operações Especiais	Projeto	Total	Conta
2.638.500,00		605.000,00	3.243.500,00	Total da Secretaria
2.638.500,00		605.000,00	3.243.500,00	Total da Unidade
18.284.500,00		3.492.000,00	21.776.500,00	Total do Órgão
		Poder:	2	Poder Executivo
		Órgão:	3	FUNDO MUNICIPAL DE SAÚDE DE QUIXABEIRA
		Secretaria:	08	SECRETARIA MUNICIPAL DE SAÚDE
		Unidade:	0810	FUNDO MUNICIPAL DE SAÚDE
			10	Saúde
			122	Administração Geral
			0005	SAÚDE MAIS PERTO DE VOCÊ
1.597.500,00			1.597.500,00	2.027 GESTÃO DAS AÇÕES DO FUNDO MUNICIPAL DE SAÚDE
29.000,00			29.000,00	2.353 MANUTENÇÃO DO CONSELHO MUNICIPAL DE SAÚDE
1.626.500,00			1.626.500,00	Soma do Programa
1.626.500,00			1.626.500,00	Soma da SubFunção
				301 Atenção Básica
				0005 SAÚDE MAIS PERTO DE VOCÊ
		535.000,00	535.000,00	1.031 CONSTR. , AMPL. E MANUT. DE UNID. DE SAÚDE, CENTROS RECUPERAÇÃO E OUTROS BENS USO COMUM
975.000,00			975.000,00	2.028 GESTÃO DAS AÇÕES DO BLOCO DE ATENÇÃO BÁSICA
66.000,00			66.000,00	2.029 GESTÃO DAS AÇÕES DO BLOCO ASSIST. FARMACÉUTICA
53.000,00			53.000,00	2.358 GESTÃO DAS AÇÕES DO PROG. SUS
1.094.000,00		535.000,00	1.629.000,00	Soma do Programa
1.094.000,00		535.000,00	1.629.000,00	Soma da SubFunção
				302 Assistência Hospitalar e Ambulatorial
				0005 SAÚDE MAIS PERTO DE VOCÊ
141.000,00			141.000,00	2.233 GESTÃO DAS AÇÕES DO BLOCO DE MÉDIA E ALTA COMPLEXIDADE
141.000,00			141.000,00	Soma do Programa
141.000,00			141.000,00	Soma da SubFunção
				303 Suporte Profilático e Terapêutico
				0005 SAÚDE MAIS PERTO DE VOCÊ
11.000,00			11.000,00	2.033 GESTÃO DAS AÇÕES DE TRATAMENTO FORA DO DOMICÍLIO - TFD
11.000,00			11.000,00	Soma do Programa
11.000,00			11.000,00	Soma da SubFunção
				304 Vigilância Sanitária
				0005 SAÚDE MAIS PERTO DE VOCÊ
95.000,00			95.000,00	2.030 GESTÃO DAS AÇÕES DO BLOCO DE VIGILÂNCIA E PROMOÇÃO EM SAÚDE
95.000,00			95.000,00	Soma do Programa
95.000,00			95.000,00	Soma da SubFunção
2.967.500,00		535.000,00	3.502.500,00	Soma da Função
2.967.500,00		535.000,00	3.502.500,00	Total da Secretaria
2.967.500,00		535.000,00	3.502.500,00	Total da Unidade
2.967.500,00		535.000,00	3.502.500,00	Total do Órgão
		Poder:	2	Poder Executivo
		Órgão:	4	FUNDO MUNICIPAL DE ASSISTÊNCIA SOCIAL DE QUIXABEIRA
		Secretaria:	09	SECRETARIA DESENVOLVIMENTO SOCIAL E CIDADANIA
		Unidade:	0911	FUNDO MUNICIPAL DE ASSISTÊNCIA SOCIAL
			08	Assistência Social
			122	Administração Geral
			0009	CRESCENDO COM CIDADANIA
241.000,00			241.000,00	2.038 MANUT. DA SEC. MUNIC. DESENVOLV. SOCIAL E CIDADANIA
2.000,00			2.000,00	2.348 MANUTENÇÃO DO CONSELHO MUNICIPAL



PREFEITURA MUNICIPAL DE QUIXABEIRA

PRAÇA 21 DE ABRIL - CENTRO

CNPJ: 16.443.723/0001-03 - CEP: 44.713-000 - QUIXABEIRA - BA

Anexo V - PROGRAMA DE GOVERNO

ORÇAMENTO 2018
(Anexo 06, Lei nº 4.320/64)

Atividade	Operações Especiais	Projeto	Total	Conta
243.000,00			243.000,00	Soma do Programa
243.000,00			243.000,00	Soma da SubFunção
				244 Assistência Comunitária
				0009 CRESCENDO COM CIDADANIA
		400.000,00	400.000,00	1.123 CONSTRUÇÃO E MELHORIA DE UNIDADES HABITACIONAIS
		310.000,00	310.000,00	1.125 CONSTRUÇÃO DO CENTRO DE REFERÊNCIA DE ASSIST. SOCIAL - CRAS
		310.000,00	310.000,00	1.126 CONSTRUÇÃO DO CENTRO DE REFERÊNCIA ESPECIALIZADA DE ASSIST. SOCIAL - CREAS
62.000,00			62.000,00	2.268 GESTÃO DO PROGRAMA BOLSA FAMÍLIA
41.000,00			41.000,00	2.276 APRIMORAMENTO DA GESTÃO DO IGD-SUAS
77.000,00			77.000,00	2.341 MANUTENÇÃO DO PROG. DE BENEFÍCIOS EVENTUAIS
81.000,00			81.000,00	2.345 BLOCO PROTEÇÃO SOCIAL ESPECIAL - PSE
123.500,00			123.500,00	2.349 BLOCO PROTEÇÃO SOCIAL BÁSICA - PSB
72.000,00			72.000,00	2.350 PROGRAMA CRIANÇA FELIZ
456.500,00		1.020.000,00	1.476.500,00	Soma do Programa
456.500,00		1.020.000,00	1.476.500,00	Soma da SubFunção
699.500,00		1.020.000,00	1.719.500,00	Soma da Função
699.500,00		1.020.000,00	1.719.500,00	Total da Secretaria



PREFEITURA MUNICIPAL DE QUIXABEIRA

PRAÇA 21 DE ABRIL - CENTRO

CNPJ: 16.443.723/0001-03 - CEP: 44.713-000 - QUIXABEIRA - BA

Anexo V - PROGRAMA DE GOVERNO

ORÇAMENTO 2018
(Anexo 06, Lei nº 4.320/64)

Atividade	Operações Especiais	Projeto	Total	Conta
		Poder:	2	Poder Executivo
		Órgão:	4	FUNDO MUNICIPAL DE ASSISTÊNCIA SOCIAL DE QUIXABEIRA
		Secretaria:	09	SECRETARIA DESENVOLVIMENTO SOCIAL E CIDADANIA
		Unidade:	0912	FUNDO MUNICIPAL DA CRIANÇA E DO ADOLESCENTE
				08 Assistência Social
				125 Normatização e Fiscalização
				0009 CRESCENDO COM CIDADANIA
99.000,00			99.000,00	2.057 MANUT. DO CONSELHO TUTELAR
99.000,00			99.000,00	Soma do Programa
99.000,00			99.000,00	Soma da SubFunção
				243 Assistência à Criança e ao Adolescente
				0009 CRESCENDO COM CIDADANIA
8.500,00			8.500,00	2.058 GESTÃO DAS AÇÕES DO FUNDO MUNICIPAL DA CRIANÇA E ADOLESCENTE
8.500,00			8.500,00	Soma do Programa
8.500,00			8.500,00	Soma da SubFunção
107.500,00			107.500,00	Soma da Função
107.500,00			107.500,00	Total da Secretaria



PREFEITURA MUNICIPAL DE QUIXABEIRA

PRAÇA 21 DE ABRIL - CENTRO

CNPJ: 16.443.723/0001-03 - CEP: 44.713-000 - QUIXABEIRA - BA

Anexo V - PROGRAMA DE GOVERNO

ORÇAMENTO 2018
(Anexo 06, Lei nº 4.320/64)

Atividade	Operações Especiais	Projeto	Total	Conta
		Poder:	2	Poder Executivo
		Órgão:	4	FUNDO MUNICIPAL DE ASSISTÊNCIA SOCIAL DE QUIXABEIRA
		Secretaria:	09	SECRETARIA DESENVOLVIMENTO SOCIAL E CIDADANIA
		Unidade:	0913	CORDENADORIA MUNICIPAL DE DEFESA CÍVIL
				08 Assistência Social
				182 Defesa Civil
				0009 CRESCENDO COM CIDADANIA
4.000,00			4.000,00	2.049 CONVIVÊNCIA COM O SEMIÁRIO
4.000,00			4.000,00	Soma do Programa
4.000,00			4.000,00	Soma da SubFunção
4.000,00			4.000,00	Soma da Função
4.000,00			4.000,00	Total da Secretaria
811.000,00	1.020.000,00		1.831.000,00	Total da Unidade
811.000,00	1.020.000,00		1.831.000,00	Total do Órgão
		Poder:	2	Poder Executivo
		Órgão:	10	CASEMQ - CAIXA DE PREVIDENCIA DOS SERVIDORES MUNICIPAIS DE QUIXABEIRA
		Secretaria:	11	CASEMQ - CAIXA DE PREVIDENCIA DOS SERVIDORES MUNICIPAIS DE QUIXABEIRA
		Unidade:	0415	CAIXA DOS SERVIDORES MUNICIPAIS DE QUIXABEIRA
				09 Previdência Social
				272 Previdência do Regime Estatutário
				0002 GESTÃO COMPARTILHADA
1.519.000,00			1.519.000,00	2.100 PAGAMENTO DE APOSENTADORIAS, PENSÕES E OUTROS BENEFÍCIOS - SERVIDORES CIVIS
161.500,00			161.500,00	2.101 MANUTENÇÃO DE SERVIÇOS TÉCNICOS E ADMINISTRATIVOS DO INSTITUTO
1.680.500,00			1.680.500,00	Soma do Programa
1.680.500,00			1.680.500,00	Soma da SubFunção
1.680.500,00			1.680.500,00	Soma da Função
				99 Reserva de Contingência
				999 Reserva de Contingência
				0099 OPERAÇÕES ESPECIAIS
		819.500,00	819.500,00	9.999 RESERVA DE CONTINGÊNCIA
		819.500,00	819.500,00	Soma do Programa
		819.500,00	819.500,00	Soma da SubFunção
		819.500,00	819.500,00	Soma da Função
1.680.500,00	819.500,00		2.500.000,00	Total da Secretaria
1.680.500,00	819.500,00		2.500.000,00	Total da Unidade
1.680.500,00	819.500,00		2.500.000,00	Total do Órgão
23.743.500,00	5.866.500,00		29.610.000,00	Total do Poder
			30.446.900,00	Total da DESPESA



PREFEITURA MUNICIPAL DE QUIXABEIRA

PRAÇA 21 DE ABRIL - CENTRO

CNPJ: 16.443.723/0001-03 - CEP: 44.713-000 - QUIXABEIRA - BA

Anexo VI - PROGRAMA DE TRABALHO DE GOVERNO

ORÇAMENTO 2018
(Anexo 07, Lei nº 4.320/97)

Atividade	Operações Especiais	Projeto	Total	Conta
				01 Legislativa
				031 Ação Legislativa
				0001 DESENVOLVIMENTO DA GESTÃO LEGISLATIVA
836.900,00			836.900,00	4.001 Administração da Ação Legislativa
836.900,00			836.900,00	Soma do Programa
836.900,00			836.900,00	Soma da SubFunção
836.900,00			836.900,00	Soma da Função
				04 Administração
				122 Administração Geral
				0002 GESTÃO COMPARTILHADA
82.000,00			82.000,00	2.001 GESTÃO DAS AÇÕES DE COMUNICAÇÃO E RELAÇÃO SOCIAL
370.000,00			370.000,00	2.002 MANUTENÇÃO DO GABINETE DO PREFEITO
152.000,00			152.000,00	2.003 GESTÃO DAS AÇÕES DA PROCURADORIA GERAL DO MUNICÍPIO
604.000,00			604.000,00	Soma do Programa
				0003 CIDADE ORGANIZADA: GESTÃO MODERNA E TRANSPARENTE
1.235.000,00			1.235.000,00	2.006 MANUTENÇÃO DAS ATIV. DA SEC. MUNICIPAL DE GOVERNO E PLANEJAMENTO
1.235.000,00			1.235.000,00	Soma do Programa
				0011 AMPLIANDO OPORTUNIDADES NO MUNICÍPIO
78.000,00			78.000,00	2.026 MANUTENÇÃO E ADMINISTRAÇÃO DE PESSOAL/SERVIÇOS TÉCNICO-ADMINISTRATIVOS E ENCARGOS GERAIS
78.000,00			78.000,00	Soma do Programa
1.917.000,00			1.917.000,00	Soma da SubFunção
				123 Administração Financeira
				0004 GESTÃO FISCAL COM EFICIÊNCIA
387.500,00			387.500,00	2.009 MANUTENÇÃO DAS ATIV. DA SEC. MUNICIPAL DA FAZENDA
387.500,00			387.500,00	Soma do Programa
387.500,00			387.500,00	Soma da SubFunção
				124 Controle Interno
				0002 GESTÃO COMPARTILHADA
75.000,00			75.000,00	2.005 MANUTENÇÃO DA CONTROLADORIA GERAL DO MUNICÍPIO
75.000,00			75.000,00	Soma do Programa
75.000,00			75.000,00	Soma da SubFunção
				843 Serviço da Dívida Interna
				0099 OPERAÇÕES ESPECIAIS
424.000,00			424.000,00	2.010 AMORTIZAÇÃO DA DÍVIDA FUNDADA
424.000,00			424.000,00	Soma do Programa
424.000,00			424.000,00	Soma da SubFunção
				845 Transferências
				0002 GESTÃO COMPARTILHADA
20.000,00			20.000,00	2.004 CONSÓRCIO PÚBLICO DE DESENVOLVIMENTO SUSTENTÁVEL DA BACIA DO JACUIPE
20.000,00			20.000,00	Soma do Programa
20.000,00			20.000,00	Soma da SubFunção
2.823.500,00			2.823.500,00	Soma da Função
				08 Assistência Social
				122 Administração Geral
				0009 CRESCENDO COM CIDADANIA
241.000,00			241.000,00	2.038 MANUT. DA SEC. MUNIC. DESENVOLV. SOCIAL E CIDADANIA
2.000,00			2.000,00	2.348 MANUTENÇÃO DO CONSELHO MUNICIPAL
243.000,00			243.000,00	Soma do Programa
243.000,00			243.000,00	Soma da SubFunção
				125 Normatização e Fiscalização
				0009 CRESCENDO COM CIDADANIA
99.000,00			99.000,00	2.057 MANUT. DO CONSELHO TUTELAR



PREFEITURA MUNICIPAL DE QUIXABEIRA

PRAÇA 21 DE ABRIL - CENTRO

CNPJ: 16.443.723/0001-03 - CEP: 44.713-000 - QUIXABEIRA - BA

Anexo VI - PROGRAMA DE TRABALHO DE GOVERNO

ORÇAMENTO 2018
(Anexo 07, Lei nº 4.320/97)

Atividade	Operações Especiais	Projeto	Total	Conta
99.000,00			99.000,00	Soma do Programa
99.000,00			99.000,00	Soma da SubFunção
				182 Defesa Civil
				0009 CRESCENDO COM CIDADANIA
4.000,00			4.000,00	2.049 CONVIVÊNCIA COM O SEMIÁRIDO
4.000,00			4.000,00	Soma do Programa
4.000,00			4.000,00	Soma da SubFunção
				243 Assistência à Criança e ao Adolescente
				0009 CRESCENDO COM CIDADANIA
8.500,00			8.500,00	2.058 GESTÃO DAS AÇÕES DO FUNDO MUNICIPAL DA CRIANÇA E ADOLESCENTE
8.500,00			8.500,00	Soma do Programa
8.500,00			8.500,00	Soma da SubFunção
				244 Assistência Comunitária
				0009 CRESCENDO COM CIDADANIA
		400.000,00	400.000,00	1.123 CONSTRUÇÃO E MELHORIA DE UNIDADES HABITACIONAIS
		310.000,00	310.000,00	1.125 CONSTRUÇÃO DO CENTRO DE REFERÊNCIA DE ASSIST. SOCIAL - CRAS
		310.000,00	310.000,00	1.126 CONSTRUÇÃO DO CENTRO DE REFERÊNCIA ESPECIALIZADA DE ASSIST. SOCIAL - CREAS
62.000,00			62.000,00	2.268 GESTÃO DO PROGRAMA BOLSA FAMÍLIA
41.000,00			41.000,00	2.276 APRIMORAMENTO DA GESTÃO DO IGD-SUAS
77.000,00			77.000,00	2.341 MANUTENÇÃO DO PROG. DE BENEFÍCIOS EVENTUAIS
81.000,00			81.000,00	2.345 BLOCO PROTEÇÃO SOCIAL ESPECIAL - PSE
123.500,00			123.500,00	2.349 BLOCO PROTEÇÃO SOCIAL BÁSICA - PSB
72.000,00			72.000,00	2.350 PROGRAMA CRIANÇA FELIZ
456.500,00		1.020.000,00	1.476.500,00	Soma do Programa
456.500,00		1.020.000,00	1.476.500,00	Soma da SubFunção
811.000,00		1.020.000,00	1.831.000,00	Soma da Função
				09 Previdência Social
				272 Previdência do Regime Estatutário
				0002 GESTÃO COMPARTILHADA
1.519.000,00			1.519.000,00	2.100 PAGAMENTO DE APOSENTADORIAS, PENSÕES E OUTROS BENEFÍCIOS - SERVIDORES CIVIS
161.500,00			161.500,00	2.101 MANUTENÇÃO DE SERVIÇOS TÉCNICOS E ADMINISTRATIVOS DO INSTITUTO
1.680.500,00			1.680.500,00	Soma do Programa
1.680.500,00			1.680.500,00	Soma da SubFunção
1.680.500,00			1.680.500,00	Soma da Função
				10 Saúde
				122 Administração Geral
				0005 SAÚDE MAIS PERTO DE VOCÊ
1.597.500,00			1.597.500,00	2.027 GESTÃO DAS AÇÕES DO FUNDO MUNICIPAL DE SAÚDE
29.000,00			29.000,00	2.353 MANUTENÇÃO DO CONSELHO MUNICIPAL DE SAÚDE
1.626.500,00			1.626.500,00	Soma do Programa
1.626.500,00			1.626.500,00	Soma da SubFunção
				301 Atenção Básica
				0005 SAÚDE MAIS PERTO DE VOCÊ
		535.000,00	535.000,00	1.031 CONSTR. , AMPL. E MANUT. DE UNID. DE SAÚDE, CENTROS RECUPERAÇÃO E OUTROS BENS USO COMUM
975.000,00			975.000,00	2.028 GESTÃO DAS AÇÕES DO BLOCO DE ATENÇÃO BÁSICA
66.000,00			66.000,00	2.029 GESTÃO DAS AÇÕES DO BLOCO ASSIST. FARMACÊUTICA
53.000,00			53.000,00	2.358 GESTÃO DAS AÇÕES DO PROG. SUS
1.094.000,00		535.000,00	1.629.000,00	Soma do Programa
1.094.000,00		535.000,00	1.629.000,00	Soma da SubFunção
				302 Assistência Hospitalar e Ambulatorial
				0005 SAÚDE MAIS PERTO DE VOCÊ
141.000,00			141.000,00	2.233 GESTÃO DAS AÇÕES DO BLOCO DE MÉDIA E ALTA COMPLEXIDADE



PREFEITURA MUNICIPAL DE QUIXABEIRA

PRAÇA 21 DE ABRIL - CENTRO

CNPJ: 16.443.723/0001-03 - CEP: 44.713-000 - QUIXABEIRA - BA

Anexo VI - PROGRAMA DE TRABALHO DE GOVERNO

ORÇAMENTO 2018
(Anexo 07, Lei nº 4.320/97)

Atividade	Operações Especiais	Projeto	Total	Conta
141.000,00			141.000,00	Soma do Programa
141.000,00			141.000,00	Soma da SubFunção
				303 Suporte Profilático e Terapêutico
				0005 SAÚDE MAIS PERTO DE VOCÊ
11.000,00			11.000,00	2.033 GESTÃO DAS AÇÕES DE TRATAMENTO FORA DO DOMICÍLIO - TFD
11.000,00			11.000,00	Soma do Programa
11.000,00			11.000,00	Soma da SubFunção
				304 Vigilância Sanitária
				0005 SAÚDE MAIS PERTO DE VOCÊ
95.000,00			95.000,00	2.030 GESTÃO DAS AÇÕES DO BLOCO DE VIGILÂNCIA E PROMOÇÃO EM SAÚDE
95.000,00			95.000,00	Soma do Programa
95.000,00			95.000,00	Soma da SubFunção
2.967.500,00		535.000,00	3.502.500,00	Soma da Função
				12 Educação
				122 Administração Geral
				0006 COM EDUCAÇÃO QUIXABEIRA VAI MAIS LONGE
638.000,00			638.000,00	2.012 MANUTENÇÃO E ADMINISTRAÇÃO DE PESSOAL/SERVIÇOS TÉCNICO-ADMINISTRATIVOS E ENCARGOS GERAIS
638.000,00			638.000,00	Soma do Programa
638.000,00			638.000,00	Soma da SubFunção
				306 Alimentação e Nutrição
				0006 COM EDUCAÇÃO QUIXABEIRA VAI MAIS LONGE
390.000,00			390.000,00	2.013 MANUT. DO PROGRAMA DE ALIMENTAÇÃO ESCOLAR
390.000,00			390.000,00	Soma do Programa
390.000,00			390.000,00	Soma da SubFunção
				368 Educação Básica
				0006 COM EDUCAÇÃO QUIXABEIRA VAI MAIS LONGE
		1.570.000,00	1.570.000,00	1.007 CONSTR. DE CRECHES, UNID. ESCOLARES, QUADRAS, AQUISIÇÃO DE MOBILIÁRIOS E EQUIP. DA EDUCAÇÃO BÁSICA
		510.000,00	510.000,00	1.013 MELHORIA DAS INSTALAÇÕES FÍSICAS DA REDE DE ENSINO DO MUNICÍPIO
		10.000,00	10.000,00	1.014 PARCERIAS TÉCNICO-PEDAGÓGICAS COM INSTITUIÇÕES DE ENSINO
9.578.000,00			9.578.000,00	2.014 FUNCIONAMENTO DA REDE PÚBLICA MUNICIPAL DA EDUCAÇÃO BÁSICA
1.523.000,00			1.523.000,00	2.015 AQUISIÇÃO E MANUTENÇÃO DO TRANSPORTE ESCOLAR
30.000,00			30.000,00	2.060 APOIO A CONSELHOS MUNICIPAL DE EDUCAÇÃO
11.131.000,00		2.090.000,00	13.221.000,00	Soma do Programa
11.131.000,00		2.090.000,00	13.221.000,00	Soma da SubFunção
12.159.000,00		2.090.000,00	14.249.000,00	Soma da Função
				13 Cultura
				122 Administração Geral
				0007 PROMOVENDO A VALORIZAÇÃO CULTURAL
57.500,00			57.500,00	2.021 MANUT. E APOIO AS AÇÕES DO DEPARTAMENTO DE CULTURA
60.000,00			60.000,00	2.063 CONSTRUÇÃO DO CENTRO DE CULTURA
117.500,00			117.500,00	Soma do Programa
117.500,00			117.500,00	Soma da SubFunção
				392 Difusão Cultural
				0007 PROMOVENDO A VALORIZAÇÃO CULTURAL
328.000,00			328.000,00	2.022 REALIZAÇÃO E APOIO AS FESTIVIDADES POPULARES TRADICIONAIS
328.000,00			328.000,00	Soma do Programa
328.000,00			328.000,00	Soma da SubFunção
445.500,00			445.500,00	Soma da Função
				15 Urbanismo
				122 Administração Geral
				0010 CIDADE ORGANIZADA E HUMANIZADA: MAIS SANEAMENTO E INFRAESTRUTURA



PREFEITURA MUNICIPAL DE QUIXABEIRA

PRAÇA 21 DE ABRIL - CENTRO

CNPJ: 16.443.723/0001-03 - CEP: 44.713-000 - QUIXABEIRA - BA

Anexo VI - PROGRAMA DE TRABALHO DE GOVERNO

ORÇAMENTO 2018
(Anexo 07, Lei nº 4.320/97)

Atividade	Operações Especiais	Projeto	Total	Conta
1.208.500,00			1.208.500,00	2.050 MANUT. DAS ATIVIDADES DA SEC. MUNIC. DE DESENV. URBANO E SERV. PÚBLICOS
1.208.500,00			1.208.500,00	Soma do Programa
1.208.500,00			1.208.500,00	Soma da SubFunção
				451 Infra-estrutura Urbana
				0010 CIDADE ORGANIZADA E HUMANIZADA: MAIS SANEAMENTO E INFRAESTRUTURA
674.000,00			674.000,00	2.075 PAVIMENTAÇÃO E RECUPERAÇÃO DE VIAS PÚBLICAS
674.000,00			674.000,00	Soma do Programa
674.000,00			674.000,00	Soma da SubFunção
				452 Serviços Urbanos
				0010 CIDADE ORGANIZADA E HUMANIZADA: MAIS SANEAMENTO E INFRAESTRUTURA
131.000,00			131.000,00	2.054 GESTÃO DOS SERVIÇOS DE ILUMINAÇÃO PÚBLICA
131.000,00			131.000,00	Soma do Programa
131.000,00			131.000,00	Soma da SubFunção
2.013.500,00			2.013.500,00	Soma da Função
				17 Saneamento
				512 Saneamento Básico Urbano
				0010 CIDADE ORGANIZADA E HUMANIZADA: MAIS SANEAMENTO E INFRAESTRUTURA
		25.000,00	25.000,00	1.122 AQUISIÇÃO DE MÁQUINAS E EQUIPAMENTOS
		32.000,00	32.000,00	1.124 CONSTRUÇÃO DE BANHEIROS P/ FAMÍLIAS CARENTES
		54.000,00	54.000,00	1.220 IMPLANTAÇÃO DE REDE DE DRENAGEM DE SANEAMENTO BÁSICO
485.000,00			485.000,00	2.053 GESTÃO DOS SERVIÇOS DE COLETA E LIMPEZA PÚBLICA
485.000,00	111.000,00		596.000,00	Soma do Programa
485.000,00	111.000,00		596.000,00	Soma da SubFunção
485.000,00	111.000,00		596.000,00	Soma da Função
				18 Gestão Ambiental
				452 Serviços Urbanos
				0010 CIDADE ORGANIZADA E HUMANIZADA: MAIS SANEAMENTO E INFRAESTRUTURA
		494.000,00	494.000,00	1.227 CONSTRUÇÃO E MANUT. DE PRAÇAS, PARQUES, JARDINS, CICLOVIAS E BENS DE USO COMUM
10.000,00			10.000,00	2.107 CONSTRUÇÃO E MANUT. DE CEMITÉRIOS PÚBLICOS
10.000,00	494.000,00		504.000,00	Soma do Programa
10.000,00	494.000,00		504.000,00	Soma da SubFunção
10.000,00	494.000,00		504.000,00	Soma da Função
				20 Agricultura
				606 Extensão Rural
				0011 AMPLIANDO OPORTUNIDADES NO MUNICÍPIO
		56.000,00	56.000,00	1.027 CONSTR. REVITALIZAÇÃO DE AGUADAS PÚBLICAS E COMUNITÁRIAS, PONTES, PASSAGENS MOLHADAS E OUTROS
		67.000,00	67.000,00	1.041 CONSTRUÇÃO, REVITALIZAÇÃO E MANUT. DE PARQUE DE EXPOSIÇÃO DE ANIMAIS E FEIRAS LIVRES
	123.000,00		123.000,00	Soma do Programa
	123.000,00		123.000,00	Soma da SubFunção
				608 Promoção Da Produção Agropecuária
				0011 AMPLIANDO OPORTUNIDADES NO MUNICÍPIO
		69.000,00	69.000,00	1.026 APOIO A AGRICULTURA FAMILIAR
	69.000,00		69.000,00	Soma do Programa
	69.000,00		69.000,00	Soma da SubFunção
	192.000,00		192.000,00	Soma da Função
				23 Comércio e Serviços
				695 Turismo
				0011 AMPLIANDO OPORTUNIDADES NO MUNICÍPIO
20.000,00			20.000,00	2.011 APOIO A ATIVIDADE TURÍSTICA
20.000,00			20.000,00	Soma do Programa
20.000,00			20.000,00	Soma da SubFunção



PREFEITURA MUNICIPAL DE QUIXABEIRA

PRAÇA 21 DE ABRIL - CENTRO

CNPJ: 16.443.723/0001-03 - CEP: 44.713-000 - QUIXABEIRA - BA

Anexo VI - PROGRAMA DE TRABALHO DE GOVERNO

ORÇAMENTO 2018
(Anexo 07, Lei nº 4.320/97)

Atividade	Operações Especiais	Projeto	Total	Conta
20.000,00			20.000,00	Soma da Função
				26 Transporte
				782 Transporte Rodoviário
				0010 CIDADE ORGANIZADA E HUMANIZADA: MAIS SANEAMENTO E INFRAESTRUTURA
130.000,00			130.000,00	2.051 CONSTRUÇÃO, MANUT. E CONSERVAÇÃO DE ESTRADAS VICINAIS
130.000,00			130.000,00	Soma do Programa
130.000,00			130.000,00	Soma da SubFunção
130.000,00			130.000,00	Soma da Função
				27 Desporto e Lazer
				122 Administração Geral
				0008 ESPORTE E LAZER PARA TODOS
47.000,00			47.000,00	2.023 MANUT. E APOIO AS ATIVIDADES DESPORTIVAS E ADM. DE PESSOAL E ENCARGOS ESPECIAIS
47.000,00			47.000,00	Soma do Programa
47.000,00			47.000,00	Soma da SubFunção
				812 Desporto Comunitário
				0008 ESPORTE E LAZER PARA TODOS
		340.000,00	340.000,00	1.020 CONSTR. MANUT. REQ. ESTÁDIO MUNICIPAL, QUADRAS, GINÁSIO, CENTROS ESPORTIVOS E OUTROS
73.000,00			73.000,00	2.024 APOIO E INCENTIVO A REALIZAÇÃO DE COMPETIÇÕES ESPORTIVAS
73.000,00		340.000,00	413.000,00	Soma do Programa
73.000,00		340.000,00	413.000,00	Soma da SubFunção
120.000,00		340.000,00	460.000,00	Soma da Função
				28 Encargos especiais
				846 Outros Encargos Especiais
				0099 OPERAÇÕES ESPECIAIS
78.000,00			78.000,00	2.111 OUTROS ENCARGOS GERAIS ESPECIAIS
78.000,00			78.000,00	Soma do Programa
78.000,00			78.000,00	Soma da SubFunção
78.000,00			78.000,00	Soma da Função
				99 Reserva de Contingência
				999 Reserva de Contingência
				0099 OPERAÇÕES ESPECIAIS
		1.084.500,00	1.084.500,00	9.999 RESERVA DE CONTINGÊNCIA
		1.084.500,00	1.084.500,00	Soma do Programa
		1.084.500,00	1.084.500,00	Soma da SubFunção
		1.084.500,00	1.084.500,00	Soma da Função
			30.446.900,00	Total da DESPESA



PREFEITURA MUNICIPAL DE QUIXABEIRA

PRAÇA 21 DE ABRIL - CENTRO

CNPJ: 16.443.723/0001-03 - CEP: 44.713-000 - QUIXABEIRA - BA

ORÇAMENTO 2018
(Anexo 08, Lei nº 4.320/64)

Anexo VII - DESPESA POR FUNÇÕES, SUBFUNÇÕES E PROGRAMAS CONFORME O VINCULO

Ordinário	Vinculado	Total	Conta
			01 Legislativa
			031 Ação Legislativa
			0001 DESENVOLVIMENTO DA GESTÃO LEGISLATIVA
836.900,00		836.900,00	4.001 Administração da Ação Legislativa
836.900,00		836.900,00	Soma do Programa
836.900,00		836.900,00	Soma da SubFunção
836.900,00		836.900,00	Soma da Função
			10 Saúde
			122 Administração Geral
			0005 SAÚDE MAIS PERTO DE VOCÊ
1.597.500,00		1.597.500,00	2.027 GESTÃO DAS AÇÕES DO FUNDO MUNICIPAL DE SAÚDE
29.000,00		29.000,00	2.353 MANUTENÇÃO DO CONSELHO MUNICIPAL DE SAÚDE
1.626.500,00		1.626.500,00	Soma do Programa
1.626.500,00		1.626.500,00	Soma da SubFunção
			301 Atenção Básica
			0005 SAÚDE MAIS PERTO DE VOCÊ
485.000,00	50.000,00	535.000,00	1.031 CONSTR. , AMPL. E MANUT. DE UNID. DE SAÚDE, CENTROS RECUPERAÇÃO E OUTROS BENS USO COMUM
975.000,00		975.000,00	2.028 GESTÃO DAS AÇÕES DO BLOCO DE ATENÇÃO BÁSICA
66.000,00		66.000,00	2.029 GESTÃO DAS AÇÕES DO BLOCO ASSIST. FARMACÊUTICA
53.000,00		53.000,00	2.358 GESTÃO DAS AÇÕES DO PROG. SUS
1.579.000,00	50.000,00	1.629.000,00	Soma do Programa
1.579.000,00	50.000,00	1.629.000,00	Soma da SubFunção
			302 Assistência Hospitalar e Ambulatorial
			0005 SAÚDE MAIS PERTO DE VOCÊ
141.000,00		141.000,00	2.233 GESTÃO DAS AÇÕES DO BLOCO DE MÉDIA E ALTA COMPLEXIDADE
141.000,00		141.000,00	Soma do Programa
141.000,00		141.000,00	Soma da SubFunção
			303 Suporte Profilático e Terapêutico
			0005 SAÚDE MAIS PERTO DE VOCÊ
11.000,00		11.000,00	2.033 GESTÃO DAS AÇÕES DE TRATAMENTO FORA DO DOMICÍLIO - TFD
11.000,00		11.000,00	Soma do Programa
11.000,00		11.000,00	Soma da SubFunção
			304 Vigilância Sanitária
			0005 SAÚDE MAIS PERTO DE VOCÊ
95.000,00		95.000,00	2.030 GESTÃO DAS AÇÕES DO BLOCO DE VIGILÂNCIA E PROMOÇÃO EM SAÚDE
95.000,00		95.000,00	Soma do Programa
95.000,00		95.000,00	Soma da SubFunção
3.452.500,00	50.000,00	3.502.500,00	Soma da Função
			12 Educação
			122 Administração Geral
			0006 COM EDUCAÇÃO QUIXABEIRA VAI MAIS LONGE
37.000,00	601.000,00	638.000,00	2.012 MANUTENÇÃO E ADMINISTRAÇÃO DE PESSOAL/SERVIÇOS TÉCNICO-ADMINISTRATIVOS E ENCARGOS GERAIS
37.000,00	601.000,00	638.000,00	Soma do Programa
37.000,00	601.000,00	638.000,00	Soma da SubFunção
			306 Alimentação e Nutrição
			0006 COM EDUCAÇÃO QUIXABEIRA VAI MAIS LONGE
80.000,00	310.000,00	390.000,00	2.013 MANUT. DO PROGRAMA DE ALIMENTAÇÃO ESCOLAR
80.000,00	310.000,00	390.000,00	Soma do Programa
80.000,00	310.000,00	390.000,00	Soma da SubFunção
			368 Educação Básica
			0006 COM EDUCAÇÃO QUIXABEIRA VAI MAIS LONGE
1.420.000,00	150.000,00	1.570.000,00	1.007 CONSTR. DE CRECHES, UNID. ESCOLARES, QUADRAS, AQUISIÇÃO DE MOBILIÁRIOS E EQUIP. DA EDUCAÇÃO BÁSICA



PREFEITURA MUNICIPAL DE QUIXABEIRA

PRAÇA 21 DE ABRIL - CENTRO

CNPJ: 16.443.723/0001-03 - CEP: 44.713-000 - QUIXABEIRA - BA

ORÇAMENTO 2018
(Anexo 08, Lei nº 4.320/64)

Anexo VII - DESPESA POR FUNÇÕES, SUBFUNÇÕES E PROGRAMAS CONFORME O VINCULO

Ordinário	Vinculado	Total	Conta
510.000,00		510.000,00	1.013 MELHORIA DAS INSTALAÇÕES FÍSICAS DA REDE DE ENSINO DO MUNICÍPIO
10.000,00		10.000,00	1.014 PARCERIAS TÉCNICO-PEDAGÓGICAS COM INSTITUIÇÕES DE ENSINO
	9.578.000,00	9.578.000,00	2.014 FUNCIONAMENTO DA REDE PÚBLICA MUNICIPAL DA EDUCAÇÃO BÁSICA
1.523.000,00		1.523.000,00	2.015 AQUISIÇÃO E MANUTENÇÃO DO TRANSPORTE ESCOLAR
30.000,00		30.000,00	2.060 APOIO A CONSELHOS MUNICIPAL DE EDUCAÇÃO
3.493.000,00	9.728.000,00	13.221.000,00	Soma do Programa
3.493.000,00	9.728.000,00	13.221.000,00	Soma da SubFunção
3.610.000,00	10.639.000,00	14.249.000,00	Soma da Função
			13 Cultura
			122 Administração Geral
			0007 PROMOVENDO A VALORIZAÇÃO CULTURAL
57.500,00		57.500,00	2.021 MANUT. E APOIO AS AÇÕES DO DEPARTAMENTO DE CULTURA
60.000,00		60.000,00	2.063 CONSTRUÇÃO DO CENTRO DE CULTURA
117.500,00		117.500,00	Soma do Programa
117.500,00		117.500,00	Soma da SubFunção
			392 Difusão Cultural
			0007 PROMOVENDO A VALORIZAÇÃO CULTURAL
328.000,00		328.000,00	2.022 REALIZAÇÃO E APOIO AS FESTIVIDADES POPULARES TRADICIONAIS
328.000,00		328.000,00	Soma do Programa
328.000,00		328.000,00	Soma da SubFunção
445.500,00		445.500,00	Soma da Função
			15 Urbanismo
			122 Administração Geral
			0010 CIDADE ORGANIZADA E HUMANIZADA: MAIS SANEAMENTO E INFRAESTRUTURA
1.208.500,00		1.208.500,00	2.050 MANUT. DAS ATIVIDADES DA SEC. MUNIC. DE DESENV. URBANO E SERV. PÚBLICOS
1.208.500,00		1.208.500,00	Soma do Programa
1.208.500,00		1.208.500,00	Soma da SubFunção
			451 Infra-estrutura Urbana
			0010 CIDADE ORGANIZADA E HUMANIZADA: MAIS SANEAMENTO E INFRAESTRUTURA
622.000,00	52.000,00	674.000,00	2.075 PAVIMENTAÇÃO E RECUPERAÇÃO DE VIAS PÚBLICAS
622.000,00	52.000,00	674.000,00	Soma do Programa
622.000,00	52.000,00	674.000,00	Soma da SubFunção
			452 Serviços Urbanos
			0010 CIDADE ORGANIZADA E HUMANIZADA: MAIS SANEAMENTO E INFRAESTRUTURA
129.000,00	2.000,00	131.000,00	2.054 GESTÃO DOS SERVIÇOS DE ILUMINAÇÃO PÚBLICA
129.000,00	2.000,00	131.000,00	Soma do Programa
129.000,00	2.000,00	131.000,00	Soma da SubFunção
1.959.500,00	54.000,00	2.013.500,00	Soma da Função
			17 Saneamento
			512 Saneamento Básico Urbano
			0010 CIDADE ORGANIZADA E HUMANIZADA: MAIS SANEAMENTO E INFRAESTRUTURA
25.000,00		25.000,00	1.122 AQUISIÇÃO DE MÁQUINAS E EQUIPAMENTOS
32.000,00		32.000,00	1.124 CONSTRUÇÃO DE BANHEIROS P/ FAMÍLIAS CARENTES
54.000,00		54.000,00	1.220 IMPLANTAÇÃO DE REDE DE DRENAGEM DE SANEAMENTO BÁSICO
485.000,00		485.000,00	2.053 GESTÃO DOS SERVIÇOS DE COLETA E LIMPEZA PÚBLICA
596.000,00		596.000,00	Soma do Programa
596.000,00		596.000,00	Soma da SubFunção
596.000,00		596.000,00	Soma da Função
			18 Gestão Ambiental
			452 Serviços Urbanos
			0010 CIDADE ORGANIZADA E HUMANIZADA: MAIS SANEAMENTO E INFRAESTRUTURA



PREFEITURA MUNICIPAL DE QUIXABEIRA

PRAÇA 21 DE ABRIL - CENTRO

CNPJ: 16.443.723/0001-03 - CEP: 44.713-000 - QUIXABEIRA - BA

ORÇAMENTO 2018
(Anexo 08, Lei nº 4.320/64)

Anexo VII - DESPESA POR FUNÇÕES, SUBFUNÇÕES E PROGRAMAS CONFORME O VINCULO

Ordinário	Vinculado	Total	Conta
494.000,00		494.000,00	1.227 CONSTRUÇÃO E MANUT. DE PRAÇAS, PARQUES, JARDINS, CICLOVIAS E BENS DE USO COMUM
10.000,00		10.000,00	2.107 CONSTRUÇÃO E MANUT. DE CEMITÉRIOS PÚBLICOS
504.000,00		504.000,00	Soma do Programa
504.000,00		504.000,00	Soma da SubFunção
504.000,00		504.000,00	Soma da Função
			20 Agricultura
			606 Extensão Rural
			0011 AMPLIANDO OPORTUNIDADES NO MUNÍCIPIO
56.000,00		56.000,00	1.027 CONSTR. REVITALIZAÇÃO DE AGUADAS PÚBLICAS E COMUNITÁRIAS, PONTES, PASSAGENS MOLHADAS E OUTROS
67.000,00		67.000,00	1.041 CONSTRUÇÃO, REVITALIZAÇÃO E MANUT. DE PARQUE DE EXPOSIÇÃO DE ANIMAIS E FEIRAS LIVRES
123.000,00		123.000,00	Soma do Programa
123.000,00		123.000,00	Soma da SubFunção
			608 Promoção Da Produção Agropecuária
			0011 AMPLIANDO OPORTUNIDADES NO MUNÍCIPIO
69.000,00		69.000,00	1.026 APOIO A AGRICULTURA FAMILIAR
69.000,00		69.000,00	Soma do Programa
69.000,00		69.000,00	Soma da SubFunção
192.000,00		192.000,00	Soma da Função
			23 Comércio e Serviços
			695 Turismo
			0011 AMPLIANDO OPORTUNIDADES NO MUNÍCIPIO
20.000,00		20.000,00	2.011 APOIO A ATIVIDADE TURISTICA
20.000,00		20.000,00	Soma do Programa
20.000,00		20.000,00	Soma da SubFunção
20.000,00		20.000,00	Soma da Função
			26 Transporte
			782 Transporte Rodoviário
			0010 CIDADE ORGANIZADA E HUMANIZADA: MAIS SANEAMENTO E INFRAESTRUTURA
130.000,00		130.000,00	2.051 CONSTRUÇÃO, MANUT. E CONSERVAÇÃO DE ESTRADAS VICINAIS
130.000,00		130.000,00	Soma do Programa
130.000,00		130.000,00	Soma da SubFunção
130.000,00		130.000,00	Soma da Função
			27 Desporto e Lazer
			122 Administração Geral
			0008 ESPORTE E LAZER PARA TODOS
47.000,00		47.000,00	2.023 MANUT. E APOIO AS ATIVIDADES DESPORTIVAS E ADM. DE PESSOAL E ENCARGOS ESPECIAIS
47.000,00		47.000,00	Soma do Programa
47.000,00		47.000,00	Soma da SubFunção
			812 Desporto Comunitário
			0008 ESPORTE E LAZER PARA TODOS
340.000,00		340.000,00	1.020 CONSTR. MANUT. REQ. ESTÁDIO MUNICIPAL, QUADRAS, GINÁSIO, CENTROS ESPORTIVOS E OUTROS
73.000,00		73.000,00	2.024 APOIO E INCENTIVO A REALIZAÇÃO DE COMPETIÇÕES ESPORTIVAS
413.000,00		413.000,00	Soma do Programa
413.000,00		413.000,00	Soma da SubFunção
460.000,00		460.000,00	Soma da Função
			28 Encargos especiais
			846 Outros Encargos Especiais
			0099 OPERAÇÕES ESPECIAIS
76.000,00	2.000,00	78.000,00	2.111 OUTROS ENCARGOS GERAIS ESPECIAIS
76.000,00	2.000,00	78.000,00	Soma do Programa
76.000,00	2.000,00	78.000,00	Soma da SubFunção



PREFEITURA MUNICIPAL DE QUIXABEIRA

PRAÇA 21 DE ABRIL - CENTRO

CNPJ: 16.443.723/0001-03 - CEP: 44.713-000 - QUIXABEIRA - BA

ORÇAMENTO 2018
(Anexo 08, Lei nº 4.320/64)

Anexo VII - DESPESA POR FUNÇÕES, SUBFUNÇÕES E PROGRAMAS CONFORME O VINCULO

Ordinário	Vinculado	Total	Conta
76.000,00	2.000,00	78.000,00	Soma da Função
			04 Administração
			122 Administração Geral
			0002 GESTÃO COMPARTILHADA
82.000,00		82.000,00	2.001 GESTÃO DAS AÇÕES DE COMUNICAÇÃO E RELAÇÃO SOCIAL
370.000,00		370.000,00	2.002 MANUTENÇÃO DO GABINETE DO PREFEITO
152.000,00		152.000,00	2.003 GESTÃO DAS AÇÕES DA PROCURADORIA GERAL DO MUNICÍPIO
604.000,00		604.000,00	Soma do Programa
			0003 CIDADE ORGANIZADA: GESTÃO MODERNA E TRANSPARENTE
1.178.000,00	57.000,00	1.235.000,00	2.006 MANUTENÇÃO DAS ATIV. DA SEC. MUNICIPAL DE GOVERNO E PLANEJAMENTO
1.178.000,00	57.000,00	1.235.000,00	Soma do Programa
			0011 AMPLIANDO OPORTUNIDADES NO MUNICÍPIO
78.000,00		78.000,00	2.026 MANUTENÇÃO E ADMINISTRAÇÃO DE PESSOAL/SERVIÇOS TÉCNICO-ADMINISTRATIVOS E ENCARGOS GERAIS
78.000,00		78.000,00	Soma do Programa
1.860.000,00	57.000,00	1.917.000,00	Soma da SubFunção
			123 Administração Financeira
			0004 GESTÃO FISCAL COM EFICIÊNCIA
387.500,00		387.500,00	2.009 MANUTENÇÃO DAS ATIV. DA SEC. MUNICIPAL DA FAZENDA
387.500,00		387.500,00	Soma do Programa
387.500,00		387.500,00	Soma da SubFunção
			124 Controle Interno
			0002 GESTÃO COMPARTILHADA
75.000,00		75.000,00	2.005 MANUTENÇÃO DA CONTROLADORIA GERAL DO MUNICÍPIO
75.000,00		75.000,00	Soma do Programa
75.000,00		75.000,00	Soma da SubFunção
			843 Serviço da Dívida Interna
			0099 OPERAÇÕES ESPECIAIS
424.000,00		424.000,00	2.010 AMORTIZAÇÃO DA DÍVIDA FUNDADA
424.000,00		424.000,00	Soma do Programa
424.000,00		424.000,00	Soma da SubFunção
			845 Transferências
			0002 GESTÃO COMPARTILHADA
20.000,00		20.000,00	2.004 CONSÓRCIO PÚBLICO DE DESENVOLVIMENTO SUSTENTÁVEL DA BACIA DO JACUIPE
20.000,00		20.000,00	Soma do Programa
20.000,00		20.000,00	Soma da SubFunção
2.766.500,00	57.000,00	2.823.500,00	Soma da Função
			08 Assistência Social
			122 Administração Geral
			0009 CRESCENDO COM CIDADANIA
241.000,00		241.000,00	2.038 MANUT. DA SEC. MUNIC. DESENVOLV. SOCIAL E CIDADANIA
2.000,00		2.000,00	2.348 MANUTENÇÃO DO CONSELHO MUNICIPAL
243.000,00		243.000,00	Soma do Programa
243.000,00		243.000,00	Soma da SubFunção
			125 Normatização e Fiscalização
			0009 CRESCENDO COM CIDADANIA
99.000,00		99.000,00	2.057 MANUT. DO CONSELHO TUTELAR
99.000,00		99.000,00	Soma do Programa
99.000,00		99.000,00	Soma da SubFunção
			182 Defesa Civil
			0009 CRESCENDO COM CIDADANIA
4.000,00		4.000,00	2.049 CONVIVÊNCIA COM O SEMIÁRIDO
4.000,00		4.000,00	Soma do Programa



PREFEITURA MUNICIPAL DE QUIXABEIRA

PRAÇA 21 DE ABRIL - CENTRO

CNPJ: 16.443.723/0001-03 - CEP: 44.713-000 - QUIXABEIRA - BA

ORÇAMENTO 2018
(Anexo 08, Lei nº 4.320/64)

Anexo VII - DESPESA POR FUNÇÕES, SUBFUNÇÕES E PROGRAMAS CONFORME O VINCULO

Ordinário	Vinculado	Total	Conta
4.000,00		4.000,00	Soma da SubFunção 243 Assistência à Criança e ao Adolescente 0009 CRESCENDO COM CIDADANIA
8.500,00		8.500,00	2.058 GESTÃO DAS AÇÕES DO FUNDO MUNICIPAL DA CRIANÇA E ADOLESCENTE
8.500,00		8.500,00	Soma do Programa
8.500,00		8.500,00	Soma da SubFunção 244 Assistência Comunitária 0009 CRESCENDO COM CIDADANIA
400.000,00		400.000,00	1.123 CONSTRUÇÃO E MELHORIA DE UNIDADES HABITACIONAIS
310.000,00		310.000,00	1.125 CONSTRUÇÃO DO CENTRO DE REFERÊNCIA DE ASSIST. SOCIAL - CRAS
310.000,00		310.000,00	1.126 CONSTRUÇÃO DO CENTRO DE REFERÊNCIA ESPECIALIZADA DE ASSIST. SOCIAL - CREAS
62.000,00		62.000,00	2.268 GESTÃO DO PROGRAMA BOLSA FAMÍLIA
41.000,00		41.000,00	2.276 APRIMORAMENTO DA GESTÃO DO IGD-SUAS
47.000,00	30.000,00	77.000,00	2.341 MANUTENÇÃO DO PROG. DE BENEFÍCIOS EVENTUAIS
81.000,00		81.000,00	2.345 BLOCO PROTEÇÃO SOCIAL ESPECIAL - PSE
123.500,00		123.500,00	2.349 BLOCO PROTEÇÃO SOCIAL BÁSICA - PSB
72.000,00		72.000,00	2.350 PROGRAMA CRIANÇA FELIZ
1.446.500,00	30.000,00	1.476.500,00	Soma do Programa
1.446.500,00	30.000,00	1.476.500,00	Soma da SubFunção
1.801.000,00	30.000,00	1.831.000,00	Soma da Função 09 Previdência Social 272 Previdência do Regime Estatutário 0002 GESTÃO COMPARTILHADA
1.519.000,00		1.519.000,00	2.100 PAGAMENTO DE APOSENTADORIAS, PENSÕES E OUTROS BENEFÍCIOS - SERVIDORES CIVIS
161.500,00		161.500,00	2.101 MANUTENÇÃO DE SERVIÇOS TÉCNICOS E ADMINISTRATIVOS DO INSTITUTO
1.680.500,00		1.680.500,00	Soma do Programa
1.680.500,00		1.680.500,00	Soma da SubFunção
1.680.500,00		1.680.500,00	Soma da Função 99 Reserva de Contingência 999 Reserva de Contingência 0099 OPERAÇÕES ESPECIAIS
1.084.500,00		1.084.500,00	9.999 RESERVA DE CONTINGÊNCIA
1.084.500,00		1.084.500,00	Soma do Programa
1.084.500,00		1.084.500,00	Soma da SubFunção
1.084.500,00		1.084.500,00	Soma da Função
19.614.900,00	10.832.000,00	30.446.900,00	Total da DESPESA



PREFEITURA MUNICIPAL DE QUIXABEIRA

PRAÇA 21 DE ABRIL - CENTRO

CNPJ: 16.443.723/0001-03 - CEP: 44.713-000 - QUIXABEIRA - BA

Anexo VIII - DESPESA POR ÓRGÃOS E FUNÇÕES

ORÇAMENTO 2018
(Anexo 09, Lei nº 4.320/64)

Órgão	Função							
	01	02	03	04	05	06	07	08
	Legislativa	Judiciária	Essencial à Justiça	Administração	Defesa Nacional	Segurança Pública	Relações Exteriores	Assistência Social
1 - CÂMARA MUNICIPAL DE QUIXABEIRA	836.900,00	0,00	0,00	0,00	0,00	0,00	0,00	0,00
10 - CASEMQ - CAIXA DE PREVIDENCIA DOS SERVIDORES M	0,00	0,00	0,00	0,00	0,00	0,00	0,00	0,00
2 - PREFEITURA MUNICIPAL DE QUIXABEIRA	0,00	0,00	0,00	2.823.500,00	0,00	0,00	0,00	0,00
3 - FUNDO MUNICIPAL DE SAÚDE DE QUIXABEIRA	0,00	0,00	0,00	0,00	0,00	0,00	0,00	0,00
4 - FUNDO MUNICIPAL DE ASSISTÊNCIA SOCIAL DE QUIXAB	0,00	0,00	0,00	0,00	0,00	0,00	0,00	1.831.000,00
Total	836.900,00	0,00	0,00	2.823.500,00	0,00	0,00	0,00	1.831.000,00

:

:

:



PREFEITURA MUNICIPAL DE QUIXABEIRA

PRAÇA 21 DE ABRIL - CENTRO

CNPJ: 16.443.723/0001-03 - CEP: 44.713-000 - QUIXABEIRA - BA

Anexo VIII - DESPESA POR ÓRGÃOS E FUNÇÕES

ORÇAMENTO 2018
(Anexo 09, Lei nº 4.320/64)

Órgão	Função							
	09	10	11	12	13	14	15	16
	Previdência Social	Saúde	Trabalho	Educação	Cultura	Direitos da Cidadania	Urbanismo	Habitação
1 - CÂMARA MUNICIPAL DE QUIXABEIRA	0,00	0,00	0,00	0,00	0,00	0,00	0,00	0,00
10 - CASEMQ - CAIXA DE PREVIDENCIA DOS SERVIDORES M	1.680.500,00	0,00	0,00	0,00	0,00	0,00	0,00	0,00
2 - PREFEITURA MUNICIPAL DE QUIXABEIRA	0,00	0,00	0,00	14.249.000,00	445.500,00	0,00	2.013.500,00	0,00
3 - FUNDO MUNICIPAL DE SAÚDE DE QUIXABEIRA	0,00	3.502.500,00	0,00	0,00	0,00	0,00	0,00	0,00
4 - FUNDO MUNICIPAL DE ASSISTÊNCIA SOCIAL DE QUIXAB	0,00	0,00	0,00	0,00	0,00	0,00	0,00	0,00
Total	1.680.500,00	3.502.500,00	0,00	14.249.000,00	445.500,00	0,00	2.013.500,00	0,00

:

:

:



PREFEITURA MUNICIPAL DE QUIXABEIRA

PRAÇA 21 DE ABRIL - CENTRO

CNPJ: 16.443.723/0001-03 - CEP: 44.713-000 - QUIXABEIRA - BA

Anexo VIII - DESPESA POR ÓRGÃOS E FUNÇÕES

ORÇAMENTO 2018
(Anexo 09, Lei nº 4.320/64)

Órgão	Função							
	17	18	19	20	21	22	23	24
	Saneamento	Gestão Ambiental	Ciência e Tecnologia	Agricultura	Organização Agrária	Indústria	Comércio e Serviços	Comunicações
1 - CÂMARA MUNICIPAL DE QUIXABEIRA	0,00	0,00	0,00	0,00	0,00	0,00	0,00	0,00
10 - CASEMQ - CAIXA DE PREVIDENCIA DOS SERVIDORES M	0,00	0,00	0,00	0,00	0,00	0,00	0,00	0,00
2 - PREFEITURA MUNICIPAL DE QUIXABEIRA	596.000,00	504.000,00	0,00	192.000,00	0,00	0,00	20.000,00	0,00
3 - FUNDO MUNICIPAL DE SAÚDE DE QUIXABEIRA	0,00	0,00	0,00	0,00	0,00	0,00	0,00	0,00
4 - FUNDO MUNICIPAL DE ASSISTÊNCIA SOCIAL DE QUIXABEIRA	0,00	0,00	0,00	0,00	0,00	0,00	0,00	0,00
Total	596.000,00	504.000,00	0,00	192.000,00	0,00	0,00	20.000,00	0,00

:

:

:



PREFEITURA MUNICIPAL DE QUIXABEIRA

PRAÇA 21 DE ABRIL - CENTRO

CNPJ: 16.443.723/0001-03 - CEP: 44.713-000 - QUIXABEIRA - BA

Anexo VIII - DESPESA POR ÓRGÃOS E FUNÇÕES

ORÇAMENTO 2018
(Anexo 09, Lei nº 4.320/64)

Órgão	Função						Total
	25 Energia	26 Transporte	27 Desporto e Lazer	28 Encargos especiais	77 Reserva Orçamentária do PPS	99 Reserva de Contingência	
1 - CÂMARA MUNICIPAL DE QUIXABEIRA	0,00	0,00	0,00	0,00	0,00	0,00	836.900,00
10 - CASEMQ - CAIXA DE PREVIDENCIA DOS SERVIDORES M	0,00	0,00	0,00	0,00	0,00	819.500,00	2.500.000,00
2 - PREFEITURA MUNICIPAL DE QUIXABEIRA	0,00	130.000,00	460.000,00	78.000,00	0,00	265.000,00	21.776.500,00
3 - FUNDO MUNICIPAL DE SAÚDE DE QUIXABEIRA	0,00	0,00	0,00	0,00	0,00	0,00	3.502.500,00
4 - FUNDO MUNICIPAL DE ASSISTÊNCIA SOCIAL DE QUIXAB	0,00	0,00	0,00	0,00	0,00	0,00	1.831.000,00
Total	0,00	130.000,00	460.000,00	78.000,00	0,00	1.084.500,00	30.446.900,00

:

:

:



PREFEITURA MUNICIPAL DE QUIXABEIRA

PRAÇA 21 DE ABRIL - CENTRO

CNPJ: 16.443.723/0001-03 - CEP: 44.713-000 - QUIXABEIRA - BA

Anexo IX - DESPESA POR ÓRGÃO

ORÇAMENTO 2018

Código	Descrição	Valor R\$
1	CÂMARA MUNICIPAL DE QUIXABEIRA	836.900,00
2	PREFEITURA MUNICIPAL DE QUIXABEIRA	21.776.500,00
3	FUNDO MUNICIPAL DE SAÚDE DE QUIXABEIRA	3.502.500,00
4	FUNDO MUNICIPAL DE ASSISTÊNCIA SOCIAL DE QUIXABEIRA	1.831.000,00
10	CASEMQ - CAIXA DE PREVIDENCIA DOS SERVIDORES MUNICIPAIS DE QUIXABEIRA	2.500.000,00
Quant. Registros: 5	Total	30.446.900,00



PREFEITURA MUNICIPAL DE QUIXABEIRA

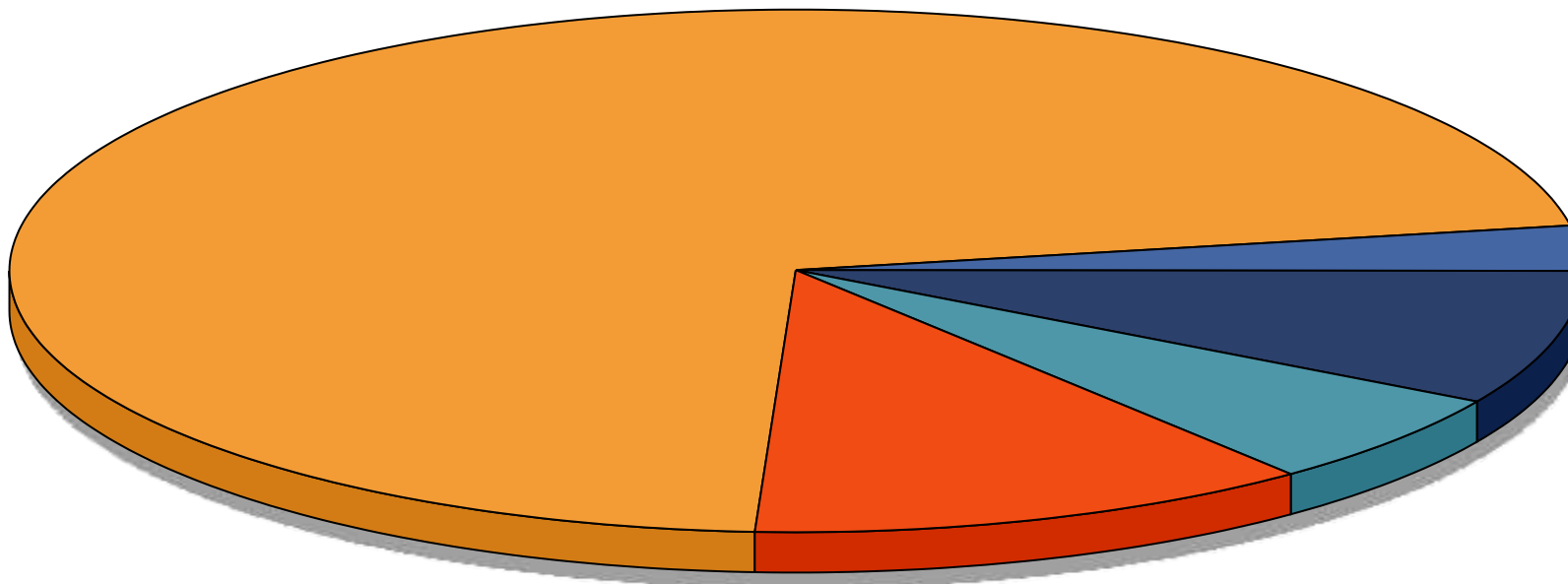
PRAÇA 21 DE ABRIL - CENTRO

CNPJ: 16.443.723/0001-03 - CEP: 44.713-000 - QUIXABEIRA - BA

Anexo IX - DESPESA POR ÓRGÃO

ORÇAMENTO 2018

DISTRIBUIÇÃO ORÇAMENTÁRIA



■	836.900 CÂMARA MUNICIPAL DE QUIXABEIRA
■	21.776.500 PREFEITURA MUNICIPAL DE QUIXABEIRA
■	3.502.500 FUNDO MUNICIPAL DE SAÚDE DE QUIXABEIRA
■	1.831.000 FUNDO MUNICIPAL DE ASSISTÊNCIA SOCIAL DE QUIXABEIRA
■	2.500.000 CASEMQ - CAIXA DE PREVIDENCIA DOS SERVIDORES MUNICIPAIS DE QUIXABEIRA



PREFEITURA MUNICIPAL DE QUIXABEIRA

PRAÇA 21 DE ABRIL - CENTRO

CNPJ: 16.443.723/0001-03 - CEP: 44.713-000 - QUIXABEIRA - BA

Anexo X - DESPESA POR PROGRAMA

ORÇAMENTO 2018

Código	Descrição	Valor R\$
0001	DESENVOLVIMENTO DA GESTÃO LEGISLATIVA	836.900,00
0002	GESTÃO COMPARTILHADA	2.379.500,00
0003	CIDADE ORGANIZADA: GESTÃO MODERNA E TRANSPARENTE	1.235.000,00
0004	GESTÃO FISCAL COM EFICIÊNCIA	387.500,00
0005	SAÚDE MAIS PERTO DE VOCÊ	3.502.500,00
0006	COM EDUCAÇÃO QUIXABEIRA VAI MAIS LONGE	14.249.000,00
0007	PROMOVENDO A VALORIZAÇÃO CULTURAL	445.500,00
0008	ESPORTE E LAZER PARA TODOS	460.000,00
0009	CRESCENDO COM CIDADANIA	1.831.000,00
0010	CIDADE ORGANIZADA E HUMANIZADA: MAIS SANEAMENTO E INFRAESTRUTURA	3.243.500,00
0011	AMPLIANDO OPORTUNIDADES NO MUNICÍPIO	290.000,00
0099	OPERAÇÕES ESPECIAIS	1.586.500,00
Quant. Registros: 12		Total 30.446.900,00



PREFEITURA MUNICIPAL DE QUIXABEIRA

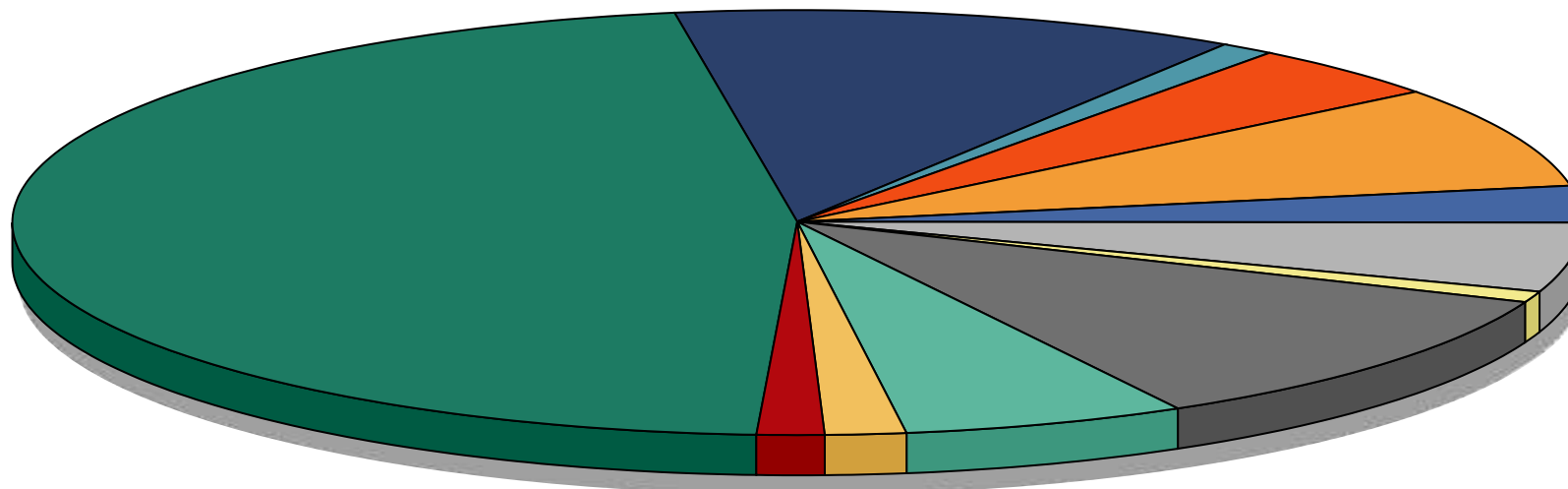
PRAÇA 21 DE ABRIL - CENTRO

CNPJ: 16.443.723/0001-03 - CEP: 44.713-000 - QUIXABEIRA - BA

Anexo X - DESPESA POR PROGRAMA

ORÇAMENTO 2018

DISTRIBUIÇÃO ORÇAMENTÁRIA



■	836.900	DESENVOLVIMENTO DA GESTÃO LEGISLATIVA
■	2.379.500	GESTÃO COMPARTILHADA
■	1.235.000	CIDADE ORGANIZADA: GESTÃO MODERNA E TRANSPARENTE
■	387.500	GESTÃO FISCAL COM EFICIÊNCIA
■	3.502.500	SAÚDE MAIS PERTO DE VOCÊ
■	14.249.000	COM EDUCAÇÃO QUIXABEIRA VAI MAIS LONGE
■	445.500	PROMOVENDO A VALORIZAÇÃO CULTURAL
■	460.000	ESPORTE E LAZER PARA TODOS
■	1.831.000	CRESCENDO COM CIDADANIA
■	3.243.500	CIDADE ORGANIZADA E HUMANIZADA: MAIS SANEAMENTO E INFRAESTRUTURA



PREFEITURA MUNICIPAL DE QUIXABEIRA

PRAÇA 21 DE ABRIL - CENTRO

CNPJ: 16.443.723/0001-03 - CEP: 44.713-000 - QUIXABEIRA - BA

Anexo XI - DESPESA POR FUNÇÃO

ORÇAMENTO 2018

Código	Descrição	Valor R\$
01	Legislativa	836.900,00
04	Administração	2.823.500,00
08	Assistência Social	1.831.000,00
09	Previdência Social	1.680.500,00
10	Saúde	3.502.500,00
12	Educação	14.249.000,00
13	Cultura	445.500,00
15	Urbanismo	2.013.500,00
17	Saneamento	596.000,00
18	Gestão Ambiental	504.000,00
20	Agricultura	192.000,00
23	Comércio e Serviços	20.000,00
26	Transporte	130.000,00
27	Desporto e Lazer	460.000,00
28	Encargos especiais	78.000,00
99	Reserva de Contingência	1.084.500,00
Quant. Registros: 16		Total 30.446.900,00



PREFEITURA MUNICIPAL DE QUIXABEIRA

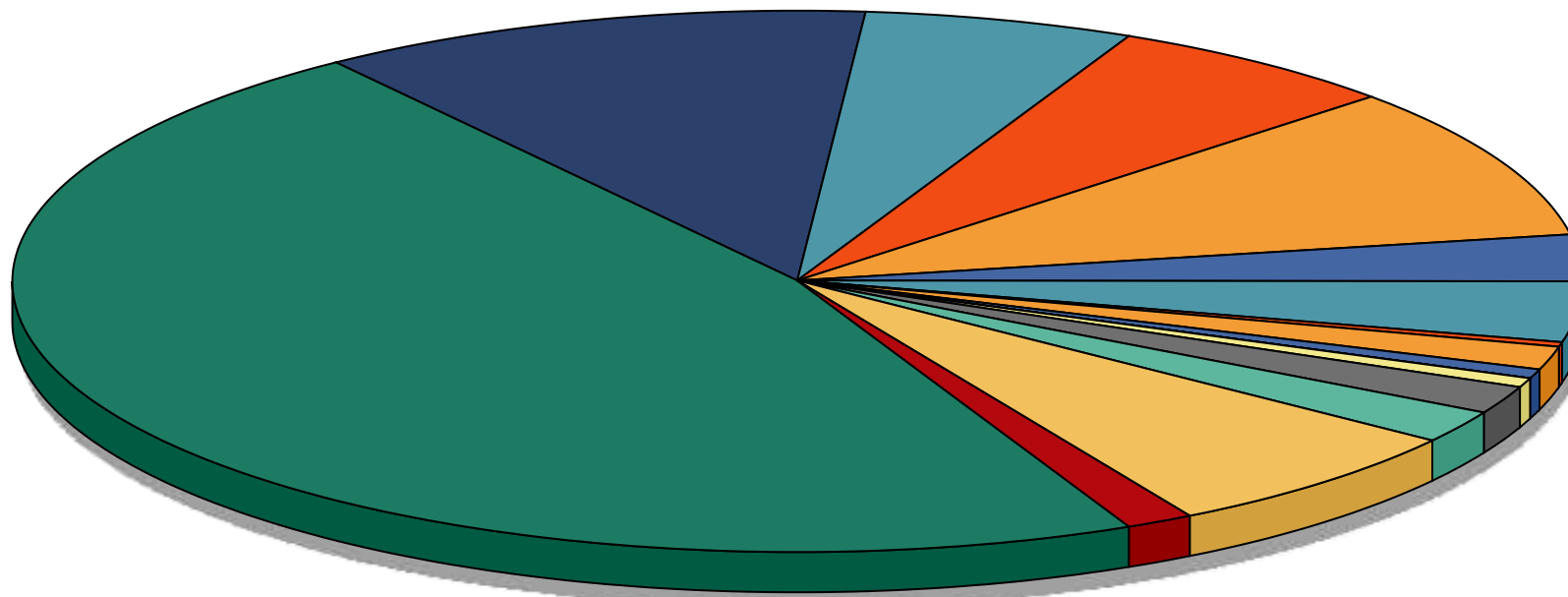
PRAÇA 21 DE ABRIL - CENTRO

CNPJ: 16.443.723/0001-03 - CEP: 44.713-000 - QUIXABEIRA - BA

Anexo XI - DESPESA POR FUNÇÃO

ORÇAMENTO 2018

DISTRIBUIÇÃO ORÇAMENTÁRIA



836.900 Legislativa	2.823.500 Administração	1.831.000 Assistência Social	1.680.500 Previdência Social
3.502.500 Saúde	14.249.000 Educação	445.500 Cultura	2.013.500 Urbanismo
596.000 Saneamento	504.000 Gestão Ambiental	192.000 Agricultura	20.000 Comércio e Serviços
130.000 Transporte	460.000 Desporto e Lazer	78.000 Encargos especiais	1.084.500 Reserva de Contingência



PREFEITURA MUNICIPAL DE QUIXABEIRA

PRAÇA 21 DE ABRIL - CENTRO

CNPJ: 16.443.723/0001-03 - CEP: 44.713-000 - QUIXABEIRA - BA

Anexo XII - DESPESA POR SUBFUNÇÃO

ORÇAMENTO 2018

Código	Descrição	Valor R\$
031	Ação Legislativa	836.900,00
122	Administração Geral	5.797.500,00
123	Administração Financeira	387.500,00
124	Controle Interno	75.000,00
125	Normatização e Fiscalização	99.000,00
182	Defesa Civil	4.000,00
243	Assistência à Criança e ao Adolescente	8.500,00
244	Assistência Comunitária	1.476.500,00
272	Previdência do Regime Estatutário	1.680.500,00
301	Atenção Básica	1.629.000,00
302	Assistência Hospitalar e Ambulatorial	141.000,00
303	Suporte Profilático e Terapêutico	11.000,00
304	Vigilância Sanitária	95.000,00
306	Alimentação e Nutrição	390.000,00
368	Educação Básica	13.221.000,00
392	Difusão Cultural	328.000,00
451	Infra-estrutura Urbana	674.000,00
452	Serviços Urbanos	635.000,00
512	Saneamento Básico Urbano	596.000,00
606	Extensão Rural	123.000,00
608	Promoção Da Produção Agropecuária	69.000,00
695	Turismo	20.000,00
782	Transporte Rodoviário	130.000,00
812	Desporto Comunitário	413.000,00
843	Serviço da Dívida Interna	424.000,00
845	Transferências	20.000,00
846	Outros Encargos Especiais	78.000,00
999	Reserva de Contingência	1.084.500,00
Quant. Registros: 28	Total	30.446.900,00



PREFEITURA MUNICIPAL DE QUIXABEIRA

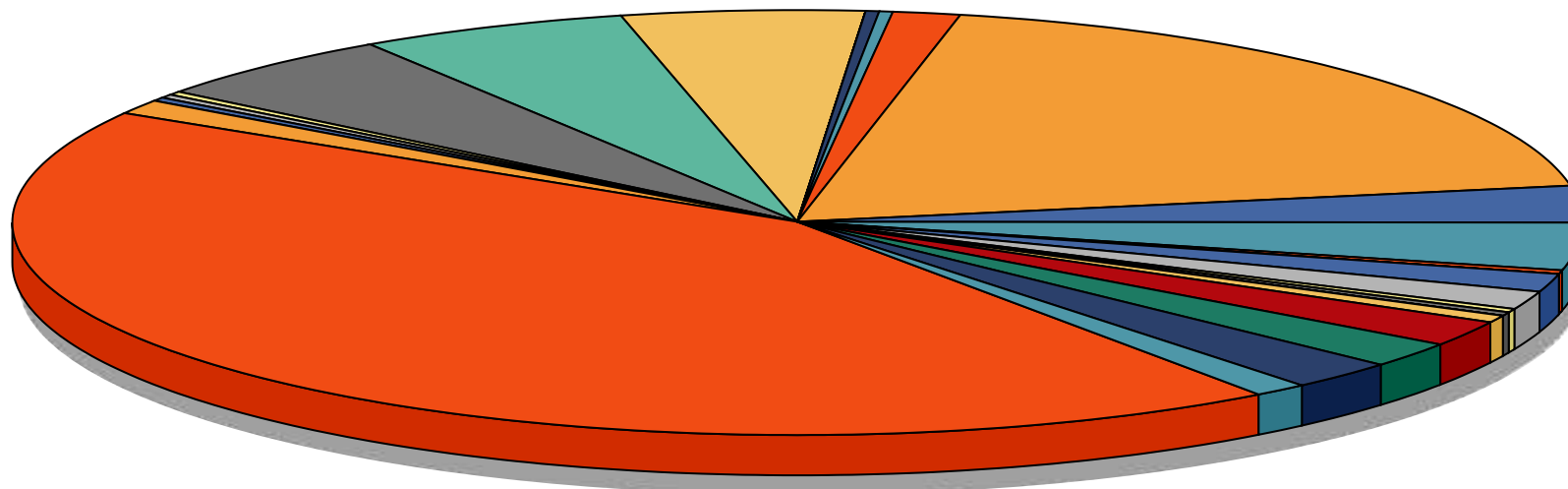
PRAÇA 21 DE ABRIL - CENTRO

CNPJ: 16.443.723/0001-03 - CEP: 44.713-000 - QUIXABEIRA - BA

Anexo XII - DESPESA POR SUBFUNÇÃO

ORÇAMENTO 2018

DISTRIBUIÇÃO ORÇAMENTÁRIA



836.900 Ação Legislativa	5.797.500 Administração Geral	387.500 Administração Financeira
75.000 Controle Interno	99.000 Normatização e Fiscalização	4.000 Defesa Civil
8.500 Assistência à Criança e ao Adolescente	1.476.500 Assistência Comunitária	1.680.500 Previdência do Regime Estatutário
1.629.000 Atenção Básica	141.000 Assistência Hospitalar e Ambulatorial	11.000 Suporte Profilático e Terapêutico
95.000 Vigilância Sanitária	390.000 Alimentação e Nutrição	13.221.000 Educação Básica
328.000 Difusão Cultural	674.000 Infra-estrutura Urbana	635.000 Serviços Urbanos
596.000 Saneamento Básico Urbano	123.000 Extensão Rural	69.000 Promoção Da Produção Agropecuária
20.000 Turismo	130.000 Transporte Rodoviário	413.000 Desporto Comunitário
424.000 Serviço da Dívida Interna	20.000 Transferências	78.000 Outros Encargos Especiais
1.084.500 Reserva de Contingência		



PREFEITURA MUNICIPAL DE QUIXABEIRA

PRAÇA 21 DE ABRIL - CENTRO

CNPJ: 16.443.723/0001-03 - CEP: 44.713-000 - QUIXABEIRA - BA

DESPESA POR UNIDADE - RESUMO

ORÇAMENTO 2018

Código	Descrição	Valor R\$
01.01.	CÂMARA MUNICIPAL	836.900,00
02.02.	GABINETE DO PREFEITO	624.000,00
03.03.	CONTROLADORIA GERAL DO MUNICÍPIO	75.000,00
04.04.	SECRETARIA MUNICIPAL DE GOVERNO E PLANEJAMENTO	1.235.000,00
04.15.	CAIXA DOS SERVIDORES MUNICIPAIS DE QUIXABEIRA	2.500.000,00
05.05.	SECRETARIA MUNICIPAL DA FAZENDA	387.500,00
05.16.	CONSÓRCIO PÚBLICO DE DESENVOLVIMENTO SUSTENTÁVEL DA BACIA DO JACUIPE	
05.88.	ENCARGOS ESPECIAIS DO MUNICÍPIO	767.000,00
06.06.	DEPARTAMENTO DE EDUCAÇÃO	14.249.000,00
06.07.	DEPARTAMENTO DE CULTURA	445.500,00
06.08.	DEPARTAMENTO DE ESPORTE E LAZER	460.000,00
07.09.	SECRETARIA MUNICIPAL DE DESENVOLVIMENTO ECONÔMICO, AGRICULTURA E MEIO AMBIENTE	290.000,00
08.10.	FUNDO MUNICIPAL DE SAÚDE	3.502.500,00
09.11.	FUNDO MUNICIPAL DE ASSISTÊNCIA SOCIAL	1.719.500,00
09.12.	FUNDO MUNICIPAL DA CRIANÇA E DO ADOLESCENTE	107.500,00
09.13.	CORDENADORIA MUNICIPAL DE DEFESA CÍVIL	4.000,00
09.15.	SECRETARIA DESENVOLVIMENTO SOCIAL E CIDADANIA	
10.14.	SECRETARIA MUNICIPAL DE DESENVOLVIMENTO URBANO E SERVIÇO PÚBLICO	3.243.500,00
Quant. Registros: 18	Total	30.446.900,00



PREFEITURA MUNICIPAL DE QUIXABEIRA

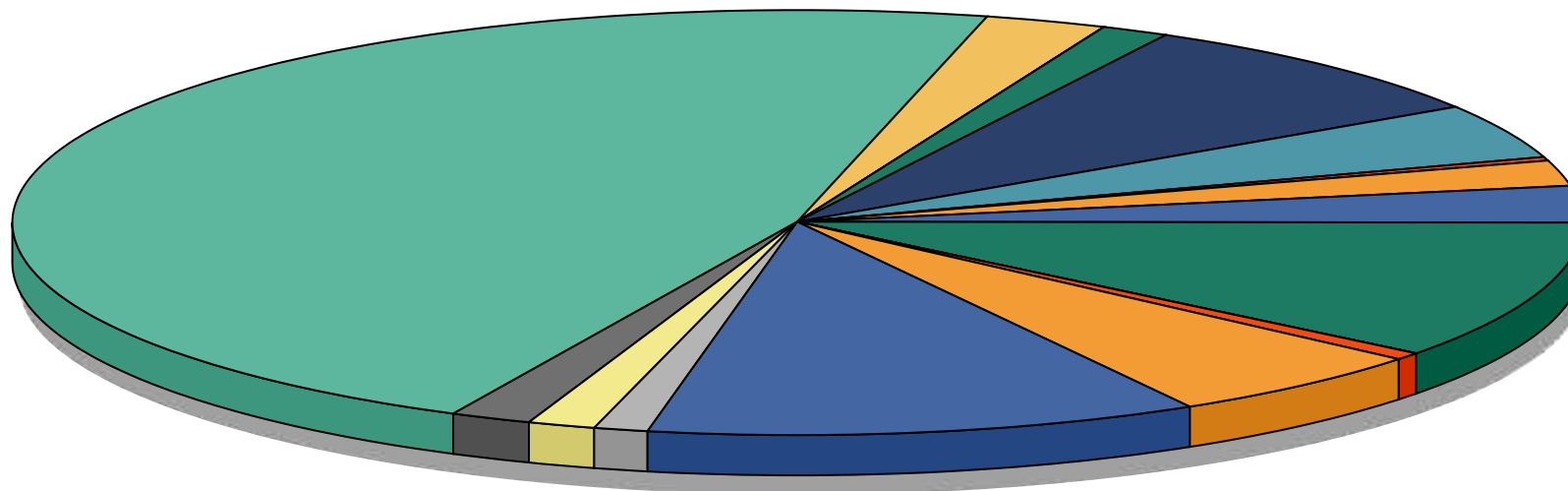
PRAÇA 21 DE ABRIL - CENTRO

CNPJ: 16.443.723/0001-03 - CEP: 44.713-000 - QUIXABEIRA - BA

DESPESA POR UNIDADE - RESUMO

ORÇAMENTO 2018

DISTRIBUIÇÃO ORÇAMENTÁRIA



■	836.900	CÂMARA MUNICIPAL
■	624.000	GABINETE DO PREFEITO
■	75.000	CONTROLADORIA GERAL DO MUNICÍPIO
■	1.235.000	SECRETARIA MUNICIPAL DE GOVERNO E PLANEJAMENTO
■	2.500.000	CAIXA DOS SERVIDORES MUNICIPAIS DE QUIXABEIRA
■	387.500	SECRETARIA MUNICIPAL DA FAZENDA
■	0	CONSÓRCIO PÚBLICO DE DESENVOLVIMENTO SUSTENTÁVEL DA BACIA DO JACUÍPE
■	767.000	ENCARGOS ESPECIAIS DO MUNICÍPIO
■	14.249.000	DEPARTAMENTO DE EDUCAÇÃO
■	445.500	DEPARTAMENTO DE CULTURA



PREFEITURA MUNICIPAL DE QUIXABEIRA

PRAÇA 21 DE ABRIL - CENTRO

CNPJ: 16.443.723/0001-03 - CEP: 44.713-000 - QUIXABEIRA - BA

RECEITA DE DESPESA POR FONTE DE RECURSO - Resumo

EXERCÍCIO DE 2018

Código	Receita	Despesa	Diferença
00 - Recursos Ordinarios	7.338.900,00	7.338.900,00	0,00
01 - Rec. de Imp. e Transf. de Impostos - Educacao 25%	2.370.000,00	2.370.000,00	0,00
02 - Rec. de Impostos e Transf. de Impostos - Saude 15%	1.750.000,00	1.750.000,00	0,00
03 - Cont. Reg. Prev. Proprio	2.500.000,00	2.500.000,00	0,00
04 - Recursos do Salario-Educacao - QSE	300.000,00	300.000,00	0,00
10 - FCBA - Fundo de Cultura do Estado da Bahia	20.000,00	20.000,00	0,00
14 - Transf. de Recursos do SUS	1.550.000,00	1.550.000,00	0,00
15 - Transf. de Recursos do FNDE	1.495.000,00	1.495.000,00	0,00
16 - Recursos da CIDE	32.000,00	32.000,00	0,00
18 - Transf. do FUNDEB 60%	4.892.000,00	4.892.000,00	0,00
19 - Recursos do FUNDEB 40%	3.860.000,00	3.860.000,00	0,00
22 - Transf. de Convenio - Educacao	310.000,00	310.000,00	0,00
23 - Transf. de Convenio - Saude	200.000,00	200.000,00	0,00
24 - Transf. de Convenios - Outros	1.657.000,00	1.657.000,00	0,00
28 - Fundo Estadual de Assistencia Social - FEAS	61.000,00	61.000,00	0,00
29 - Transferencias de Recursos do FNAS	970.000,00	970.000,00	0,00
30 - Recursos do FIES	6.000,00	6.000,00	0,00
42 - Royalties/Fundo Especial - FEP	125.000,00	125.000,00	0,00
90 - Operacoes de Creditos Internas	50.000,00	50.000,00	0,00
92 - Alienação de Bens	100.000,00	100.000,00	0,00
95 - Precatorio do FUNDEB	860.000,00	860.000,00	0,00
Total Geral:	30.446.900,00	30.446.900,00	0,00



PREFEITURA MUNICIPAL DE QUIXABEIRA

PRAÇA 21 DE ABRIL - CENTRO

CNPJ: 16.443.723/0001-03 - CEP: 44.713-000 - QUIXABEIRA - BA

Anexo IV - ORÇAMENTO FISCAL

ORÇAMENTO 2018

Atividade	Operações Especiais	Projeto	Total	Conta
				01 Legislativa
				031 Ação Legislativa
				0001 DESENVOLVIMENTO DA GESTÃO LEGISLATIVA
836.900,00			836.900,00	4.001 Administração da Ação Legislativa
836.900,00			836.900,00	Soma do Programa
836.900,00			836.900,00	Soma da SubFunção
836.900,00			836.900,00	Soma da Função
				04 Administração
				122 Administração Geral
				0002 GESTÃO COMPARTILHADA
82.000,00			82.000,00	2.001 GESTÃO DAS AÇÕES DE COMUNICAÇÃO E RELAÇÃO SOCIAL
370.000,00			370.000,00	2.002 MANUTENÇÃO DO GABINETE DO PREFEITO
152.000,00			152.000,00	2.003 GESTÃO DAS AÇÕES DA PROCURADORIA GERAL DO MUNICÍPIO
604.000,00			604.000,00	Soma do Programa
				0003 CIDADE ORGANIZADA: GESTÃO MODERNA E TRANSPARENTE
1.235.000,00			1.235.000,00	2.006 MANUTENÇÃO DAS ATIV. DA SEC. MUNICIPAL DE GOVERNO E PLANEJAMENTO
1.235.000,00			1.235.000,00	Soma do Programa
				0011 AMPLIANDO OPORTUNIDADES NO MUNICÍPIO
78.000,00			78.000,00	2.026 MANUTENÇÃO E ADMINISTRAÇÃO DE PESSOAL/SERVIÇOS TÉCNICO-ADMINISTRATIVOS E ENCARGOS GERAIS
78.000,00			78.000,00	Soma do Programa
1.917.000,00			1.917.000,00	Soma da SubFunção
				123 Administração Financeira
				0004 GESTÃO FISCAL COM EFICIÊNCIA
387.500,00			387.500,00	2.009 MANUTENÇÃO DAS ATIV. DA SEC. MUNICIPAL DA FAZENDA
387.500,00			387.500,00	Soma do Programa
387.500,00			387.500,00	Soma da SubFunção
				124 Controle Interno
				0002 GESTÃO COMPARTILHADA
75.000,00			75.000,00	2.005 MANUTENÇÃO DA CONTROLADORIA GERAL DO MUNICÍPIO
75.000,00			75.000,00	Soma do Programa
75.000,00			75.000,00	Soma da SubFunção
				843 Serviço da Dívida Interna
				0099 OPERAÇÕES ESPECIAIS
424.000,00			424.000,00	2.010 AMORTIZAÇÃO DA DÍVIDA FUNDADA
424.000,00			424.000,00	Soma do Programa
424.000,00			424.000,00	Soma da SubFunção
				845 Transferências
				0002 GESTÃO COMPARTILHADA
20.000,00			20.000,00	2.004 CONSÓRCIO PÚBLICO DE DESENVOLVIMENTO SUSTENTÁVEL DA BACIA DO JACUIPE
20.000,00			20.000,00	Soma do Programa
20.000,00			20.000,00	Soma da SubFunção
2.823.500,00			2.823.500,00	Soma da Função
				12 Educação
				122 Administração Geral
				0006 COM EDUCAÇÃO QUIXABEIRA VAI MAIS LONGE
638.000,00			638.000,00	2.012 MANUTENÇÃO E ADMINISTRAÇÃO DE PESSOAL/SERVIÇOS TÉCNICO-ADMINISTRATIVOS E ENCARGOS GERAIS
638.000,00			638.000,00	Soma do Programa
638.000,00			638.000,00	Soma da SubFunção
				306 Alimentação e Nutrição
				0006 COM EDUCAÇÃO QUIXABEIRA VAI MAIS LONGE
390.000,00			390.000,00	2.013 MANUT. DO PROGRAMA DE ALIMENTAÇÃO ESCOLAR
390.000,00			390.000,00	Soma do Programa



PREFEITURA MUNICIPAL DE QUIXABEIRA

PRAÇA 21 DE ABRIL - CENTRO

CNPJ: 16.443.723/0001-03 - CEP: 44.713-000 - QUIXABEIRA - BA

Anexo IV - ORÇAMENTO FISCAL

ORÇAMENTO 2018

Atividade	Operações Especiais	Projeto	Total	Conta
390.000,00			390.000,00	Soma da SubFunção
				368 Educação Básica
				0006 COM EDUCAÇÃO QUIXABEIRA VAI MAIS LONGE
		1.570.000,00	1.570.000,00	1.007 CONSTR. DE CRECHES, UNID. ESCOLARES, QUADRAS, AQUISIÇÃO DE MOBILIÁRIOS E EQUIP. DA EDUCAÇÃO BÁSICA
		510.000,00	510.000,00	1.013 MELHORIA DAS INSTALAÇÕES FÍSICAS DA REDE DE ENSINO DO MUNICÍPIO
		10.000,00	10.000,00	1.014 PARCERIAS TÉCNICO-PEDAGÓGICAS COM INSTITUIÇÕES DE ENSINO
9.578.000,00			9.578.000,00	2.014 FUNCIONAMENTO DA REDE PÚBLICA MUNICIPAL DA EDUCAÇÃO BÁSICA
1.523.000,00			1.523.000,00	2.015 AQUISIÇÃO E MANUTENÇÃO DO TRANSPORTE ESCOLAR
30.000,00			30.000,00	2.060 APOIO A CONSELHOS MUNICIPAL DE EDUCAÇÃO
11.131.000,00		2.090.000,00	13.221.000,00	Soma do Programa
11.131.000,00		2.090.000,00	13.221.000,00	Soma da SubFunção
12.159.000,00		2.090.000,00	14.249.000,00	Soma da Função
				13 Cultura
				122 Administração Geral
				0007 PROMOVENDO A VALORIZAÇÃO CULTURAL
57.500,00			57.500,00	2.021 MANUT. E APOIO AS AÇÕES DO DEPARTAMENTO DE CULTURA
60.000,00			60.000,00	2.063 CONSTRUÇÃO DO CENTRO DE CULTURA
117.500,00			117.500,00	Soma do Programa
117.500,00			117.500,00	Soma da SubFunção
				392 Difusão Cultural
				0007 PROMOVENDO A VALORIZAÇÃO CULTURAL
328.000,00			328.000,00	2.022 REALIZAÇÃO E APOIO AS FESTIVIDADES POPULARES TRADICIONAIS
328.000,00			328.000,00	Soma do Programa
328.000,00			328.000,00	Soma da SubFunção
445.500,00			445.500,00	Soma da Função
				15 Urbanismo
				122 Administração Geral
				0010 CIDADE ORGANIZADA E HUMANIZADA: MAIS SANEAMENTO E INFRAESTRUTURA
1.208.500,00			1.208.500,00	2.050 MANUT. DAS ATIVIDADES DA SEC. MUNIC. DE DESENV. URBANO E SERV. PÚBLICOS
1.208.500,00			1.208.500,00	Soma do Programa
1.208.500,00			1.208.500,00	Soma da SubFunção
				451 Infra-estrutura Urbana
				0010 CIDADE ORGANIZADA E HUMANIZADA: MAIS SANEAMENTO E INFRAESTRUTURA
674.000,00			674.000,00	2.075 PAVIMENTAÇÃO E RECUPERAÇÃO DE VIAS PÚBLICAS
674.000,00			674.000,00	Soma do Programa
674.000,00			674.000,00	Soma da SubFunção
				452 Serviços Urbanos
				0010 CIDADE ORGANIZADA E HUMANIZADA: MAIS SANEAMENTO E INFRAESTRUTURA
131.000,00			131.000,00	2.054 GESTÃO DOS SERVIÇOS DE ILUMINAÇÃO PÚBLICA
131.000,00			131.000,00	Soma do Programa
131.000,00			131.000,00	Soma da SubFunção
2.013.500,00			2.013.500,00	Soma da Função
				17 Saneamento
				512 Saneamento Básico Urbano
				0010 CIDADE ORGANIZADA E HUMANIZADA: MAIS SANEAMENTO E INFRAESTRUTURA
		25.000,00	25.000,00	1.122 AQUISIÇÃO DE MÁQUINAS E EQUIPAMENTOS
		32.000,00	32.000,00	1.124 CONSTRUÇÃO DE BANHEIROS P/ FAMÍLIAS CARENTES
		54.000,00	54.000,00	1.220 IMPLANTAÇÃO DE REDE DE DRENAGEM DE SANEAMENTO BÁSICO
485.000,00			485.000,00	2.053 GESTÃO DOS SERVIÇOS DE COLETA E LIMPEZA PÚBLICA
485.000,00		111.000,00	596.000,00	Soma do Programa
485.000,00		111.000,00	596.000,00	Soma da SubFunção



PREFEITURA MUNICIPAL DE QUIXABEIRA

PRAÇA 21 DE ABRIL - CENTRO

CNPJ: 16.443.723/0001-03 - CEP: 44.713-000 - QUIXABEIRA - BA

Anexo IV - ORÇAMENTO FISCAL

ORÇAMENTO 2018

Atividade	Operações Especiais	Projeto	Total	Conta
485.000,00		111.000,00	596.000,00	Soma da Função
				18 Gestão Ambiental
				452 Serviços Urbanos
				0010 CIDADE ORGANIZADA E HUMANIZADA: MAIS SANEAMENTO E INFRAESTRUTURA
		494.000,00	494.000,00	1.227 CONSTRUÇÃO E MANUT. DE PRAÇAS, PARQUES, JARDINS, CICLOVIAS E BENS DE USO COMUM
10.000,00			10.000,00	2.107 CONSTRUÇÃO E MANUT. DE CEMITÉRIOS PÚBLICOS
10.000,00		494.000,00	504.000,00	Soma do Programa
10.000,00		494.000,00	504.000,00	Soma da SubFunção
10.000,00		494.000,00	504.000,00	Soma da Função
				20 Agricultura
				606 Extensão Rural
				0011 AMPLIANDO OPORTUNIDADES NO MUNÍCIPIO
		56.000,00	56.000,00	1.027 CONSTR. REVITALIZAÇÃO DE AGUADAS PÚBLICAS E COMUNITÁRIAS, PONTES, PASSAGENS MOLHADAS E OUTROS
		67.000,00	67.000,00	1.041 CONSTRUÇÃO, REVITALIZAÇÃO E MANUT. DE PARQUE DE EXPOSIÇÃO DE ANIMAIS E FEIRAS LIVRES
		123.000,00	123.000,00	Soma do Programa
		123.000,00	123.000,00	Soma da SubFunção
				608 Promoção Da Produção Agropecuária
				0011 AMPLIANDO OPORTUNIDADES NO MUNÍCIPIO
		69.000,00	69.000,00	1.026 APOIO A AGRICULTURA FAMILIAR
		69.000,00	69.000,00	Soma do Programa
		69.000,00	69.000,00	Soma da SubFunção
		192.000,00	192.000,00	Soma da Função
				23 Comércio e Serviços
				695 Turismo
				0011 AMPLIANDO OPORTUNIDADES NO MUNÍCIPIO
20.000,00			20.000,00	2.011 APOIO A ATIVIDADE TURISTICA
20.000,00			20.000,00	Soma do Programa
20.000,00			20.000,00	Soma da SubFunção
20.000,00			20.000,00	Soma da Função
				26 Transporte
				782 Transporte Rodoviário
				0010 CIDADE ORGANIZADA E HUMANIZADA: MAIS SANEAMENTO E INFRAESTRUTURA
130.000,00			130.000,00	2.051 CONSTRUÇÃO, MANUT. E CONSERVAÇÃO DE ESTRADAS VICINAIS
130.000,00			130.000,00	Soma do Programa
130.000,00			130.000,00	Soma da SubFunção
130.000,00			130.000,00	Soma da Função
				27 Desporto e Lazer
				122 Administração Geral
				0008 ESPORTE E LAZER PARA TODOS
47.000,00			47.000,00	2.023 MANUT. E APOIO AS ATIVIDADES DESPORTIVAS E ADM. DE PESSOAL E ENCARGOS ESPECIAIS
47.000,00			47.000,00	Soma do Programa
47.000,00			47.000,00	Soma da SubFunção
				812 Desporto Comunitário
				0008 ESPORTE E LAZER PARA TODOS
		340.000,00	340.000,00	1.020 CONSTR. MANUT. REQ. ESTÁDIO MUNICIPAL, QUADRAS, GINÁSIO, CENTROS ESPORTIVOS E OUTROS
73.000,00			73.000,00	2.024 APOIO E INCENTIVO A REALIZAÇÃO DE COMPETIÇÕES ESPORTIVAS
73.000,00		340.000,00	413.000,00	Soma do Programa
73.000,00		340.000,00	413.000,00	Soma da SubFunção
120.000,00		340.000,00	460.000,00	Soma da Função
				28 Encargos especiais



PREFEITURA MUNICIPAL DE QUIXABEIRA

PRAÇA 21 DE ABRIL - CENTRO

CNPJ: 16.443.723/0001-03 - CEP: 44.713-000 - QUIXABEIRA - BA

Anexo IV - ORÇAMENTO FISCAL

ORÇAMENTO 2018

Atividade	Operações Especiais	Projeto	Total	Conta
				846 Outros Encargos Especiais
				0099 OPERAÇÕES ESPECIAIS
78.000,00			78.000,00	2.111 OUTROS ENCARGOS GERAIS ESPECIAIS
78.000,00			78.000,00	Soma do Programa
78.000,00			78.000,00	Soma da SubFunção
78.000,00			78.000,00	Soma da Função
				99 Reserva de Contingência
				999 Reserva de Contingência
				0099 OPERAÇÕES ESPECIAIS
		1.084.500,00	1.084.500,00	9.999 RESERVA DE CONTINGÊNCIA
		1.084.500,00	1.084.500,00	Soma do Programa
		1.084.500,00	1.084.500,00	Soma da SubFunção
		1.084.500,00	1.084.500,00	Soma da Função
			23.432.900,00	Total da DESPESA



PREFEITURA MUNICIPAL DE QUIXABEIRA

PRAÇA 21 DE ABRIL - CENTRO

CNPJ: 16.443.723/0001-03 - CEP: 44.713-000 - QUIXABEIRA - BA

Anexo IV - ORÇAMENTO SEGURIDADE SOCIAL

ORÇAMENTO 2018

Atividade	Operações Especiais	Projeto	Total	Conta
				08 Assistência Social
				122 Administração Geral
				0009 CRESCENDO COM CIDADANIA
241.000,00			241.000,00	2.038 MANUT. DA SEC. MUNIC. DESENVOLV. SOCIAL E CIDADANIA
2.000,00			2.000,00	2.348 MANUTENÇÃO DO CONSELHO MUNICIPAL
243.000,00			243.000,00	Soma do Programa
243.000,00			243.000,00	Soma da SubFunção
				125 Normatização e Fiscalização
				0009 CRESCENDO COM CIDADANIA
99.000,00			99.000,00	2.057 MANUT. DO CONSELHO TUTELAR
99.000,00			99.000,00	Soma do Programa
99.000,00			99.000,00	Soma da SubFunção
				182 Defesa Civil
				0009 CRESCENDO COM CIDADANIA
4.000,00			4.000,00	2.049 CONVIVÊNCIA COM O SEMIÁRIO
4.000,00			4.000,00	Soma do Programa
4.000,00			4.000,00	Soma da SubFunção
				243 Assistência à Criança e ao Adolescente
				0009 CRESCENDO COM CIDADANIA
8.500,00			8.500,00	2.058 GESTÃO DAS AÇÕES DO FUNDO MUNICIPAL DA CRIANÇA E ADOLESCENTE
8.500,00			8.500,00	Soma do Programa
8.500,00			8.500,00	Soma da SubFunção
				244 Assistência Comunitária
				0009 CRESCENDO COM CIDADANIA
		400.000,00	400.000,00	1.123 CONSTRUÇÃO E MELHORIA DE UNIDADES HABITACIONAIS
		310.000,00	310.000,00	1.125 CONSTRUÇÃO DO CENTRO DE REFERÊNCIA DE ASSIST. SOCIAL - CRAS
		310.000,00	310.000,00	1.126 CONSTRUÇÃO DO CENTRO DE REFERÊNCIA ESPECIALIZADA DE ASSIST. SOCIAL - CREAS
62.000,00			62.000,00	2.268 GESTÃO DO PROGRAMA BOLSA FAMÍLIA
41.000,00			41.000,00	2.276 APRIMORAMENTO DA GESTÃO DO IGD-SUAS
77.000,00			77.000,00	2.341 MANUTENÇÃO DO PROG. DE BENEFÍCIOS EVENTUAIS
81.000,00			81.000,00	2.345 BLOCO PROTEÇÃO SOCIAL ESPECIAL - PSE
123.500,00			123.500,00	2.349 BLOCO PROTEÇÃO SOCIAL BÁSICA - PSB
72.000,00			72.000,00	2.350 PROGRAMA CRIANÇA FELIZ
456.500,00		1.020.000,00	1.476.500,00	Soma do Programa
456.500,00		1.020.000,00	1.476.500,00	Soma da SubFunção
811.000,00		1.020.000,00	1.831.000,00	Soma da Função
				09 Previdência Social
				272 Previdência do Regime Estatutário
				0002 GESTÃO COMPARTILHADA
1.519.000,00			1.519.000,00	2.100 PAGAMENTO DE APOSENTADORIAS, PENSÕES E OUTROS BENEFÍCIOS - SERVIDORES CIVIS
161.500,00			161.500,00	2.101 MANUTENÇÃO DE SERVIÇOS TÉCNICOS E ADMINISTRATIVOS DO INSTITUTO
1.680.500,00			1.680.500,00	Soma do Programa
1.680.500,00			1.680.500,00	Soma da SubFunção
1.680.500,00			1.680.500,00	Soma da Função
				10 Saúde
				122 Administração Geral
				0005 SAÚDE MAIS PERTO DE VOCÊ
1.597.500,00			1.597.500,00	2.027 GESTÃO DAS AÇÕES DO FUNDO MUNICIPAL DE SAÚDE
29.000,00			29.000,00	2.353 MANUTENÇÃO DO CONSELHO MUNICIPAL DE SAÚDE
1.626.500,00			1.626.500,00	Soma do Programa
1.626.500,00			1.626.500,00	Soma da SubFunção
				301 Atenção Básica



PREFEITURA MUNICIPAL DE QUIXABEIRA

PRAÇA 21 DE ABRIL - CENTRO

CNPJ: 16.443.723/0001-03 - CEP: 44.713-000 - QUIXABEIRA - BA

Anexo IV - ORÇAMENTO SEGURIDADE SOCIAL

ORÇAMENTO 2018

Atividade	Operações Especiais	Projeto	Total	Conta
				0005 SAÚDE MAIS PERTO DE VOCÊ
		535.000,00	535.000,00	1.031 CONSTR. , AMPL. E MANUT. DE UNID. DE SAÚDE, CENTROS RECUPERAÇÃO E OUTROS BENS USO COMUM
975.000,00			975.000,00	2.028 GESTÃO DAS AÇÕES DO BLOCO DE ATENÇÃO BÁSICA
66.000,00			66.000,00	2.029 GESTÃO DAS AÇÕES DO BLOCO ASSIST. FARMACÊUTICA
53.000,00			53.000,00	2.358 GESTÃO DAS AÇÕES DO PROG. SUS
1.094.000,00		535.000,00	1.629.000,00	Soma do Programa
1.094.000,00		535.000,00	1.629.000,00	Soma da SubFunção
				302 Assistência Hospitalar e Ambulatorial
				0005 SAÚDE MAIS PERTO DE VOCÊ
141.000,00			141.000,00	2.233 GESTÃO DAS AÇÕES DO BLOCO DE MÉDIA E ALTA COMPLEXIDADE
141.000,00			141.000,00	Soma do Programa
141.000,00			141.000,00	Soma da SubFunção
				303 Suporte Profilático e Terapêutico
				0005 SAÚDE MAIS PERTO DE VOCÊ
11.000,00			11.000,00	2.033 GESTÃO DAS AÇÕES DE TRATAMENTO FORA DO DOMICÍLIO - TFD
11.000,00			11.000,00	Soma do Programa
11.000,00			11.000,00	Soma da SubFunção
				304 Vigilância Sanitária
				0005 SAÚDE MAIS PERTO DE VOCÊ
95.000,00			95.000,00	2.030 GESTÃO DAS AÇÕES DO BLOCO DE VIGILÂNCIA E PROMOÇÃO EM SAÚDE
95.000,00			95.000,00	Soma do Programa
95.000,00			95.000,00	Soma da SubFunção
2.967.500,00		535.000,00	3.502.500,00	Soma da Função
			7.014.000,00	Total da DESPESA



PREFEITURA MUNICIPAL DE QUIXABEIRA

PRAÇA 21 DE ABRIL - CENTRO

CNPJ: 16.443.723/0001-03 - CEP: 44.713-000 - QUIXABEIRA - BA

DESPESA POR AÇÃO

ORÇAMENTO 2018

Código	Descrição	Tipo	Valor R\$
1.007	CONSTR. DE CRECHES, UNID. ESCOLARES, QUADRAS, AQUISIÇÃO DE MOBILIÁRIOS E EQUIP. DA EDUCAÇÃO BÁSICA	P	1.570.000,00
1.013	MELHORIA DAS INSTALAÇÕES FÍSICAS DA REDE DE ENSINO DO MUNICÍPIO	P	510.000,00
1.014	PARCERIAS TÉCNICO-PEDAGÓGICAS COM INSTITUIÇÕES DE ENSINO	P	10.000,00
1.020	CONSTR. MANUT. REQ. ESTÁDIO MUNICIPAL, QUADRAS, GINÁSIO, CENTROS ESPORTIVOS E OUTROS	P	340.000,00
1.026	APOIO A AGRICULTURA FAMILIAR	P	69.000,00
1.027	CONSTR. REVITALIZAÇÃO DE AGUADAS PÚBLICAS E COMUNITÁRIAS, PONTES, PASSAGENS MOLHADAS E OUTROS	P	56.000,00
1.031	CONSTR. , AMPL. E MANUT. DE UNID. DE SAÚDE, CENTROS RECUPERAÇÃO E OUTROS BENS USO COMUM	P	535.000,00
1.041	CONSTRUÇÃO, REVITALIZAÇÃO E MANUT. DE PARQUE DE EXPOSIÇÃO DE ANIMAIS E FEIRAS LIVRES	P	67.000,00
1.122	AQUISIÇÃO DE MÁQUINAS E EQUIPAMENTOS	P	25.000,00
1.123	CONSTRUÇÃO E MELHORIA DE UNIDADES HABITACIONAIS	P	400.000,00
1.124	CONSTRUÇÃO DE BANHEIROS P/ FAMÍLIAS CARENTES	P	32.000,00
1.125	CONSTRUÇÃO DO CENTRO DE REFERÊNCIA DE ASSIST. SOCIAL - GRAS	P	310.000,00
1.126	CONSTRUÇÃO DO CENTRO DE REFERÊNCIA ESPECIALIZADA DE ASSIST. SOCIAL - CREAS	P	310.000,00
1.220	IMPLANTAÇÃO DE REDE DE DRENAGEM DE SANEAMENTO BÁSICO	P	54.000,00
1.227	CONSTRUÇÃO E MANUT. DE PRAÇAS, PARQUES, JARDINS, CICLOVIAS E BENS DE USO COMUM	P	494.000,00
2.001	GESTÃO DAS AÇÕES DE COMUNICAÇÃO E RELAÇÃO SOCIAL	A	82.000,00
2.002	MANUTENÇÃO DO GABINETE DO PREFEITO	A	370.000,00
2.003	GESTÃO DAS AÇÕES DA PROCURADORIA GERAL DO MUNICÍPIO	A	152.000,00
2.004	CONSÓRCIO PÚBLICO DE DESENVOLVIMENTO SUSTENTÁVEL DA BACIA DO JACUIPE	A	20.000,00
2.005	MANUTENÇÃO DA CONTROLADORIA GERAL DO MUNICÍPIO	A	75.000,00
2.006	MANUTENÇÃO DAS ATIV. DA SEC. MUNICIPAL DE GOVERNO E PLANEJAMENTO	A	1.235.000,00
2.009	MANUTENÇÃO DAS ATIV. DA SEC. MUNICIPAL DA FAZENDA	A	387.500,00
2.010	AMORTIZAÇÃO DA DÍVIDA FUNDADA	A	424.000,00
2.011	APOIO A ATIVIDADE TURÍSTICA	A	20.000,00
2.012	MANUTENÇÃO E ADMINISTRAÇÃO DE PESSOAL/SERVIÇOS TÉCNICO-ADMINISTRATIVOS E ENCARGOS GERAIS	A	638.000,00
2.013	MANUT. DO PROGRAMA DE ALIMENTAÇÃO ESCOLAR	A	390.000,00
2.014	FUNCIONAMENTO DA REDE PÚBLICA MUNICIPAL DA EDUCAÇÃO BÁSICA	A	9.578.000,00
2.015	AQUISIÇÃO E MANUTENÇÃO DO TRANSPORTE ESCOLAR	A	1.523.000,00
2.021	MANUT. E APOIO AS AÇÕES DO DEPARTAMENTO DE CULTURA	A	57.500,00
2.022	REALIZAÇÃO E APOIO AS FESTIVIDADES POPULARES TRADICIONAIS	A	328.000,00
2.023	MANUT. E APOIO AS ATIVIDADES DESPORTIVAS E ADM. DE PESSOAL E ENCARGOS ESPECIAIS	A	47.000,00
2.024	APOIO E INCENTIVO A REALIZAÇÃO DE COMPETIÇÕES ESPORTIVAS	A	73.000,00
2.026	MANUTENÇÃO E ADMINISTRAÇÃO DE PESSOAL/SERVIÇOS TÉCNICO-ADMINISTRATIVOS E ENCARGOS GERAIS	A	78.000,00
2.027	GESTÃO DAS AÇÕES DO FUNDO MUNICIPAL DE SAÚDE	A	1.597.500,00
2.028	GESTÃO DAS AÇÕES DO BLOCO DE ATENÇÃO BÁSICA	A	975.000,00
2.029	GESTÃO DAS AÇÕES DO BLOCO ASSIST. FARMACÉUTICA	A	66.000,00
2.030	GESTÃO DAS AÇÕES DO BLOCO DE VIGILÂNCIA E PROMOÇÃO EM SAÚDE	A	95.000,00
2.033	GESTÃO DAS AÇÕES DE TRATAMENTO FORA DO DOMICÍLIO - TFD	A	11.000,00
2.038	MANUT. DA SEC. MUNIC. DESENVOLV. SOCIAL E CIDADANIA	A	241.000,00
2.049	CONVIVÊNCIA COM O SEMIÁRIDO	A	4.000,00
2.050	MANUT. DAS ATIVIDADES DA SEC. MUNIC. DE DESENV. URBANO E SERV. PÚBLICOS	A	1.208.500,00
2.051	CONSTRUÇÃO, MANUT. E CONSERVAÇÃO DE ESTRADAS VICINAIS	A	130.000,00
2.053	GESTÃO DOS SERVIÇOS DE COLETA E LIMPEZA PÚBLICA	A	485.000,00
2.054	GESTÃO DOS SERVIÇOS DE ILUMINAÇÃO PÚBLICA	A	131.000,00
2.057	MANUT. DO CONSELHO TUTELAR	A	99.000,00
2.058	GESTÃO DAS AÇÕES DO FUNDO MUNICIPAL DA CRIANÇA E ADOLESCENTE	A	8.500,00
2.060	APOIO A CONSELHOS MUNICIPAL DE EDUCAÇÃO	A	30.000,00
2.063	CONSTRUÇÃO DO CENTRO DE CULTURA	A	60.000,00
2.075	PAVIMENTAÇÃO E RECUPERAÇÃO DE VIAS PÚBLICAS	A	674.000,00
2.100	PAGAMENTO DE APOSENTADORIAS, PENSÕES E OUTROS BENEFÍCIOS - SERVIDORES CIVIS	A	1.519.000,00
2.101	MANUTENÇÃO DE SERVIÇOS TÉCNICOS E ADMINISTRATIVOS DO INSTITUTO	A	161.500,00
2.107	CONSTRUÇÃO E MANUT. DE CEMITÉRIOS PÚBLICOS	A	10.000,00
2.111	OUTROS ENCARGOS GERAIS ESPECIAIS	A	78.000,00
2.233	GESTÃO DAS AÇÕES DO BLOCO DE MÉDIA E ALTA COMPLEXIDADE	A	141.000,00
2.268	GESTÃO DO PROGRAMA BOLSA FAMÍLIA	A	62.000,00
2.276	APRIMORAMENTO DA GESTÃO DO IGD-SUAS	A	41.000,00



PREFEITURA MUNICIPAL DE QUIXABEIRA

PRAÇA 21 DE ABRIL - CENTRO

CNPJ: 16.443.723/0001-03 - CEP: 44.713-000 - QUIXABEIRA - BA

DESPESA POR AÇÃO

ORÇAMENTO 2018

2.341	MANUTENÇÃO DO PROG. DE BENEFÍCIOS EVENTUAIS	A	77.000,00
2.345	BLOCO PROTEÇÃO SOCIAL ESPECIAL - PSE	A	81.000,00
2.348	MANUTENÇÃO DO CONSELHO MUNICIPAL	A	2.000,00
2.349	BLOCO PROTEÇÃO SOCIAL BÁSICA - PSB	A	123.500,00
2.350	PROGRAMA CRIANÇA FELIZ	A	72.000,00
2.353	MANUTENÇÃO DO CONSELHO MUNICIPAL DE SAÚDE	A	29.000,00
2.358	GESTÃO DAS AÇÕES DO PROG. SUS	A	53.000,00
4.001	Administração da Ação Legislativa	A	836.900,00
9.999	RESERVA DE CONTINGÊNCIA	P	1.084.500,00
Quant. Registros: 65			
			Total Projeto 5.866.500,00
			Total Atividade 24.580.400,00
			Total Geral 30.446.900,00



ESTADO DA BAHIA
PREFEITURA MUNICIPAL DE QUIXABEIRA
PLANO PLURIANUAL – PPA 2018 – 2021

PRIORIDADES DO PPA 2018 – 2021

EIXO	AREA TEMÁTICA	PRIORIDADES	ANO I 2018	ANO II 2019	ANO III 2020	ANO IV 2021
Controle das Contas Públicas	Gestão legislativa	Ampliação, reforma e aparelhamento do Prédio da Câmara Municipal, proporcionando melhores condições de funcionamento da unidade responsável pela prestação de serviços governamentais;	X	X	X	X
		Manutenção dos Serviços do Plenário, assegurando a manutenção e o pleno funcionamento do Legislativo (gastos com os subsídios dos vereadores);	X	X	X	X
		Manutenção dos Serviços do Poder Legislativo, mantendo os compromissos em obediência as legislações específicas, bem como dar transparência aos atos e fatos da administração nos meios de comunicação existentes (eletrônicos, mídias diversas).	X	X	X	X



ESTADO DA BAHIA
PREFEITURA MUNICIPAL DE QUIXABEIRA
PLANO PLURIANUAL – PPA 2018 – 2021

PRIORIDADES DO PPA 2018 – 2021

EIXO	AREA TEMÁTICA	PRIORIDADES	ANO I 2018	ANO II 2019	ANO III 2020	ANO IV 2021
Gestão Municipal	Administração	Coordenar a ação administrativa do Governo e o acompanhamento de programas e políticas governamentais;	X	X	X	X
		Preparar as mensagens do Poder Executivo à Câmara Municipal, acompanhar a tramitação dos atos legislativos e examinar, em conjunto com outros órgãos da Administração Municipal, os projetos que forem submetidos à sanção do Prefeito Municipal;	X	X	X	X
		Manter o Prefeito informado sobre o noticiário de interesse do Município e assessorá-lo em suas relações institucionais;	X	X	X	X
		Orientar, coordenar, supervisionar e controlar as atividades de apoio administrativo da gestão Pública Municipal.	X	X	X	X
		Executar e supervisionar as atividades referentes ao funcionamento dos Conselhos Municipais;	X	X	X	X
		Dar apoio logístico e humano às atividades de competência dos conselhos municipais;	X	X	X	X
		Elaborar correspondências, editais, atas e atos normativos de competência dos conselhos municipais;	X	X	X	X
		Orientar, coordenar e executar as atividades de apoio administrativo aos conselhos municipais.	X	X	X	X
		Estabelecer a ouvidoria municipal;	X	X	X	X
		Realizar auditoria interna nos processos municipais	X	X	X	X
		Emitir parecer prévio de todos os processos que lhe for submetido	X	X	X	X



ESTADO DA BAHIA
PREFEITURA MUNICIPAL DE QUIXABEIRA
PLANO PLURIANUAL – PPA 2018 – 2021

PRIORIDADES DO PPA 2018 – 2021

EIXO	AREA TEMÁTICA	PRIORIDADES	ANO I 2018	ANO II 2019	ANO III 2020	ANO IV 2021
Gestão Municipal	Administração	Aquisição de equipamento e material permanente para o setor	X	X	X	X
		Atuar de forma preventiva e /ou corretiva	X	X	X	X
		Garantir a manutenção das atividades da controladoria geral do município;	X	X	X	X
		Assegurar o fiel cumprimento das leis, normas e procedimentos;	X	X	X	X
		Elabora relatório mensal e anual concernente as apurações realizar	X	X	X	X
		Realizar auditoria interna nos processos municipais	X	X	X	X
		Emitir parecer prévio de todos os processos que lhe for submetido	X	X	X	X
		Aquisição de equipamento e material permanente para o setor	X	X	X	X
		Atuar de forma preventiva e /ou corretiva	X	X	X	X
		Garantir a manutenção das atividades da controladoria geral do município;	X	X	X	X
		Assegurar o fiel cumprimento das leis, normas e procedimentos;	X	X	X	X
		Elabora relatório mensal e anual concernente as apurações realizar	X	X	X	X
		Promover a cobrança judicial da Dívida Ativa do Município ou de quaisquer outras dívidas que não forem liquidadas nos prazos legais;	X	X	X	X



ESTADO DA BAHIA
PREFEITURA MUNICIPAL DE QUIXABEIRA
PLANO PLURIANUAL – PPA 2018 – 2021

PRIORIDADES DO PPA 2018 – 2021

EIXO	AREA TEMÁTICA	PRIORIDADES	ANO I 2018	ANO II 2019	ANO III 2020	ANO IV 2021
Gestão Municipal	Administração	Representar e assessorar o Município em todo e qualquer litígio sobre questões fundiárias;	X	X	X	X
		Instaurar e participar de inquéritos administrativos e dar-lhes orientação jurídica conveniente;	X	X	X	X
		Manter sob sua responsabilidade e controle originais de leis, decretos, portarias e outros atos normativos pertinentes ao Executivo Municipal;	X	X	X	X
		Manter sob sua responsabilidade, controle e guarda a documentação do patrimônio imobiliário pertencente ao município;	X	X	X	X
		Manter atualizada a coletânea de leis municipais, bem como a legislação federal e do Estado de interesse do Município;	X	X	X	X
		Prestar informações à Câmara Municipal, quando solicitadas;	X	X	X	X
		Apreciar a legalidade, legitimidade, economicidade e razoabilidade de contrato, convênio, ajuste ou instrumento congêneres que envolva concessão, cessão, doação ou permissão de qualquer natureza, a título oneroso ou gratuito, de responsabilidade do Município, por qualquer de seus órgãos ou entidades da administração indireta;	X	X	X	X
		Apreciar a legalidade dos atos de admissão de pessoal, a qualquer título, excluídas as nomeações para cargos de livre nomeação e exoneração	X	X	X	X



ESTADO DA BAHIA
PREFEITURA MUNICIPAL DE QUIXABEIRA
PLANO PLURIANUAL – PPA 2018 – 2021

PRIORIDADES DO PPA 2018 – 2021

EIXO	AREA TEMÁTICA	PRIORIDADES	ANO I 2018	ANO II 2019	ANO III 2020	ANO IV 2021
Gestão Municipal	Governo e Planejamento	Planejar, promover e implantar políticas de gerenciamento administrativo com objetivo de normatizar e organizar as atividades de patrimônio, protocolo, arquivo e correspondências municipais;	X	X	X	X
		Implantar políticas de desenvolvimento organizacional, através da modernização administrativa, que permitam a permanente interação entre o cidadão e o Executivo Municipal;	X	X	X	X
		Planejar, coordenar, analisar e propor os sistemas administrativos e métodos de trabalho dos órgãos administrativos e a análise de negócios;	X	X	X	X
		Planejar, promover e implantar políticas de recursos humanos com o objetivo de alicerçar as atividades de seleção, recrutamento e desenvolvimento de pessoal, gerenciamento de movimentação de pessoal e de administração do Plano de Classificação de Cargos e Salários;	X	X	X	X
		Definir políticas para relações de trabalho e sindicais;	X	X	X	X
		Auxiliar o Secretário da Fazenda na elaboração do Plano Plurianual, da Lei de Diretrizes Orçamentárias e dos orçamentos anuais;	X	X	X	X
		Prover a aquisição de material de expediente, de consumo e permanente;	X	X	X	X



ESTADO DA BAHIA
PREFEITURA MUNICIPAL DE QUIXABEIRA
PLANO PLURIANUAL – PPA 2018 – 2021

PRIORIDADES DO PPA 2018 – 2021

EIXO	AREA TEMÁTICA	PRIORIDADES	ANO I 2018	ANO II 2019	ANO III 2020	ANO IV 2021
Gestão Municipal	Governo e Planejamento	Promover a gestão de integração das secretarias e departamento;	X	X	X	X
		Elaborar o plano de mobilidade urbana;	X	X	X	X
		Prover a gestão administrativa, organizacional, orçamentária e financeira da SEGOV;	X	X	X	X
		Prover a gestão da informação e transparência;	X	X	X	X
		Providenciar os serviços de aluguel de maquinas de impressão gráfica;	X	X	X	X
		Qualificar a organização da estrutura funcional da guarda municipal;	X	X	X	X
		Obter a equipamentos de informáticas modernos para o melhor desempenho e que atendam às necessidades da Secretária Municipal de Governo e Planejamento;	X	X	X	X
		Prover capacitação para agentes públicos;	X	X	X	X
		Fazer a atualização do código tributário municipal;	X	X	X	X
		Criar Plano Diretor;	X	X	X	X
		Atualizar o código de obras, de postura adequando as legislações correlativas;	X	X	X	X
		Implantar instrumentos modernos de planejamento para atender as necessidades da Secretária Municipal de Governo e Planejamento;	X	X	X	X
		Implantar o projeto de zoneamento urbano e rural com escrituração de títulos públicos;	X	X	X	X
Providenciar o levantamento do patrimônio do ente público;	X	X	X	X		



ESTADO DA BAHIA
PREFEITURA MUNICIPAL DE QUIXABEIRA
PLANO PLURIANUAL – PPA 2018 – 2021

PRIORIDADES DO PPA 2018 – 2021

EIXO	AREA TEMÁTICA	PRIORIDADES	ANO I 2018	ANO II 2019	ANO III 2020	ANO IV 2021
Gestão Municipal	Gestão Fiscal	Formular políticas tributárias; controlar e gerenciar a arrecadação orçamentária e extra orçamentária e os pagamentos devidos pelo tesouro municipal;	X	X	X	X
		Planejar, promover e implantar sistemas gerenciais informatizados, com base de dados integrados, que possibilitem ao Executivo Municipal e às suas unidades organizacionais comunicarem-se, com precisão e eficiência;	X	X	X	X
		Planejar, controlar e ordenar despesas referentes ao custeio de pessoal, garantindo a observância das normas legais vigentes e planos de governo;	X	X	X	X
		Planejar atividades pertinentes ao levantamento contábil para apuração da receita e despesa, de acordo com a legislação vigente;	X	X	X	X
		Promover cobrança da dívida ativa, através da Procuradoria Geral do Município;	X	X	X	X
		Coordenar a elaboração da Lei de Diretrizes Orçamentárias e dos orçamentos anuais, com o apoio do Secretário de Governo e Planejamento;	X	X	X	X
		Executar e acompanhar os orçamentos anuais, bem como realizar todos os registros e demonstrativos contábeis;	X	X	X	X
		Definir diretrizes para a captação de recursos junto a terceiros;	X	X	X	X
		Manter contatos nas esferas municipais, estaduais e federais em assuntos relacionados a sua área de atuação;	X	X	X	X



ESTADO DA BAHIA
PREFEITURA MUNICIPAL DE QUIXABEIRA
PLANO PLURIANUAL – PPA 2018 – 2021

PRIORIDADES DO PPA 2018 – 2021

EIXO	AREA TEMÁTICA	PRIORIDADES	ANO I 2018	ANO II 2019	ANO III 2020	ANO IV 2021
Gestão Municipal	Gestão Fiscal	Manter atualizado os cadastros mobiliários e imobiliários;	X	X	X	X
		Planejar, executar e fiscalizar as atividades relativas à tributação municipal sobre propriedades imobiliárias e às atividades mobiliárias;	X	X	X	X
		Efetuar os pagamentos devidos pelo e para o Tesouro;	X	X	X	X
		Programar e acompanhar os desembolsos financeiros relativos aos processos licitatórios;	X	X	X	X
		Promover, normatizar e organizar as atividades relacionadas à compra e licitação de materiais, obras e serviços, bem como o armazenamento e distribuição de materiais utilizados na Prefeitura;	X	X	X	X
		Executar todos os controles contábeis e orçamentários da Administração Direta;	X	X	X	X
		Atender às solicitações da Câmara Municipal e dos Tribunais de Contas da União, Estado e o dos Municípios;	X	X	X	X
		Analisar e emitir pareceres sobre a conveniência política de celebração de convênios e/ou consórcios com a União, Estado e Municípios, bem como com suas respectivas autarquias, entidades paraestatais e particulares, destinados a auxiliar a ação do Município em áreas de sua competência;	X	X	X	X



ESTADO DA BAHIA
PREFEITURA MUNICIPAL DE QUIXABEIRA
PLANO PLURIANUAL – PPA 2018 – 2021

PRIORIDADES DO PPA 2018 – 2021

EIXO	AREA TEMÁTICA	PRIORIDADES	ANO I 2018	ANO II 2019	ANO III 2020	ANO IV 2021
Desenvolvimento Humano e Cidadania	Saúde	Implantar o programa remédio fácil, proporcionado a entrega em casa dos medicamentos de uso contínuo;	X	X	X	X
		Prover o programa Infância com saúde, através de parceria com o governo Estadual e Federal, disponibilizando a entrega diária de leite para crianças carentes de até um ano de vida;	X	X	X	X
		Manter a efetiva participação da população através do Conselho Municipal de Saúde, dos Conselhos Locais de Saúde e da Conferência Municipal de Saúde, respeitando-as como instâncias norteadoras das políticas públicas municipais de saúde;	X	X	X	X
		Adequar e ampliar as Unidades de Saúde, tais como área física, recursos humanos, equipamentos, exames e consultas;	X	X	X	X
		Implantar e modernizar o sistema de informação, para melhoria e agilidade no atendimento ao cidadão;	X	X	X	X
		Implantar uma casa de apoio na cidade de Salvador, para os pacientes do município;	X	X	X	X
		Implantar os Serviços de Referência ofertados, em especial aos Idosos, Adolescentes e Portadores de Necessidades Especiais, dando ênfase ao tratamento das infecções sexualmente transmissíveis, crônicas e degenerativas;	X	X	X	X



ESTADO DA BAHIA
PREFEITURA MUNICIPAL DE QUIXABEIRA
PLANO PLURIANUAL – PPA 2018 – 2021

PRIORIDADES DO PPA 2018 – 2021

EIXO	AREA TEMÁTICA	PRIORIDADES	ANO I 2018	ANO II 2019	ANO III 2020	ANO IV 2021
Desenvolvimento Humano e Cidadania	Saúde	Implantar uma Unidade Referência de Atendimento de Dependentes Químicos e promover parceria com instituições habilitadas e a sociedade civil organizada;	X	X	X	X
		Descentralizar a coleta e a entrega dos resultados de exames laboratoriais;	X	X	X	X
		Intensificar e descentralizar as ações educativas de prevenção promoção, e readequar as ações de vigilância sanitária, inspeção veterinária, saúde do trabalhador e vigilância epidemiológica;	X	X	X	X
		Implementar ações descentralizadas de atenção à saúde do idoso, priorizando seu atendimento;	X	X	X	X
		Implementar as ações que cuidarão da saúde das mulheres, com atendimento preventivo do câncer de útero e mamas, e atendimentos ginecológicos;	X	X	-	-
		Intensificar ações educativas, através de parcerias, visando prevenir a gravidez na adolescência;	X	X	X	X
		Implementar e descentralizar através de ações educativas, um controle ao uso do tabagismo;	X	X	X	X
		Construir através de convênios, sanitários domiciliares, com fossas sépticas principalmente na zona rural;	X	X	-	-
		Ampliar o posto de saúde, aumentando o seu atendimento à população;	X	X	-	-



ESTADO DA BAHIA
PREFEITURA MUNICIPAL DE QUIXABEIRA
PLANO PLURIANUAL – PPA 2018 – 2021

PRIORIDADES DO PPA 2018 – 2021

EIXO	AREA TEMÁTICA	PRIORIDADES	ANO I 2018	ANO II 2019	ANO III 2020	ANO IV 2021
Desenvolvimento Humano e Cidadania	Educação	Construção de unidade de educação infantil;	X	X	-	-
		Incentivar a Formação continuada para os professores da educação para o fortalecimento e à melhoria de suas práticas pedagógicas de ensino;	X	X	X	X
		Construir, reformar e ampliar a sede da Secretaria Municipal de Educação;	X	X	-	-
		Continuidade aos programas de alimentação escolar e transporte escolar;	X	X	X	-
		Realização da Conferência Municipal de Educação;	X	X	X	X
		Fortalecimento dos Conselhos Municipais;	X	X	X	X
		Construção do Centro de Referência para Atendimento de Alunos Especiais;	X	X	-	-
		Aquisição de materiais específicos para atendimento aos alunos especiais;	X	X	X	-
		Ampliação de vagas oferecidas para a creche e educação de jovens e adultos;	X	X	X	X
		Reformular os regimentos internos das escolas municipais;	X	X	X	X
		Implantação dos Projetos Políticos Pedagógicos das escolas, adequando a realidade de cada escola;	X	X	X	X
		Adquirir material didático para os alunos e profissionais de educação especial;	X	X	X	X
		Reformulação do Plano de Carreiras;	X	X	-	-
Aquisição de livros para a educação infantil, anos iniciais;	X	X	X	X		



ESTADO DA BAHIA
PREFEITURA MUNICIPAL DE QUIXABEIRA
PLANO PLURIANUAL – PPA 2018 – 2021

PRIORIDADES DO PPA 2018 – 2021

EIXO	AREA TEMÁTICA	PRIORIDADES	ANO I 2018	ANO II 2019	ANO III 2020	ANO IV 2021
Desenvolvimento Humano e Cidadania	Educação	Aquisição de fardamento para todos os alunos da rede municipal de ensino;	X	X	X	X
		Implementação de um conselho escolar permanente para o levantamento das demandas educacionais, com a participação de membros da sociedade em geral.	X	X	-	-
		Aquisição de equipamentos para a Secretaria Municipal de Educação;	X	X		
		Cumprimento das metas do PME dentro do orçamento estrutural do município;	X	X	X	X
		Formação para todos os profissionais da educação, quanto ao manuseio e práticas de alimentos;	X	X	X	X
		Valorização dos profissionais da educação;	X	X	X	X
		Aquisição de materiais de higiene para as merendeiras;	X	-	X	-
		Suporte financeiro a equipe administrativa da diretoria de educação e secretaria;	X	X	X	X
		Realização de desfile cívico;	X	X	X	X
		Disponibilizar instrumentos para a Fanfarras Municipal de Quixabeira;	X	X	X	X
		Aquisição de equipamentos de informática para suporte a secretaria de educação;	X	X	-	X
		Comprar mesas e cadeiras escriturária para a secretaria de educação e direção de escolas;	X	-	X	-
Construção do setor da merenda municipal na sede do município	X	X	X	-		



ESTADO DA BAHIA
PREFEITURA MUNICIPAL DE QUIXABEIRA
PLANO PLURIANUAL – PPA 2018 – 2021

PRIORIDADES DO PPA 2018 – 2021

EIXO	AREA TEMÁTICA	PRIORIDADES	ANO I 2018	ANO II 2019	ANO III 2020	ANO IV 2021
Desenvolvimento Humano e cidadania	Cultura	Construção do Centro de Cultura;	X	X	-	-
		Estruturação do departamento da cultura;	X	X	X	-
		Oferecer nas escolas municipais atividades culturais, oficinas, cursos e outras atividades. Colaborar para o desenvolvimento local, cultural e educacional, ainda representa para a sociedade um caminho de apropriação da comunidade sobre ela.	X	X	X	X
		Promoção de um grande festival de música, teatro, concurso de poesia, redação e soletração, envolvendo toda a sociedade em um macro evento.	X	X	X	X
		Convênio com o Ministério da Cultura, para a implantação de um ponto de cultura na cidade, com a finalidade do levantamento de nosso acervo cultural e das potencialidades da cidade enquanto polo gerador de cultura.	X	X	X	X
		Fomentar a composição do Conselho Municipal de Cultura por profissionais atuantes em suas atividades com decisões de caráter deliberativo;	X	X	X	X
		Estímulo ao intercâmbio artístico e cultural, recebendo espetáculos, orquestras, exposições e enviando a produção do município a outras cidades, estado e países, mediante parceria e convênios;	X	X	X	X
		O estabelecimento de um calendário de festas do município, observando suas vocações e de acordo com o anseio popular;	X	X	X	X



ESTADO DA BAHIA
PREFEITURA MUNICIPAL DE QUIXABEIRA
PLANO PLURIANUAL – PPA 2018 – 2021

PRIORIDADES DO PPA 2018 – 2021

EIXO	AREA TEMÁTICA	PRIORIDADES	ANO I 2018	ANO II 2019	ANO III 2020	ANO IV 2021
Desenvolvimento Humano e cidadania	Esporte e Lazer	Oferecer nas escolas municipais atividades esportivas, além de colaborar para o desenvolvimento local, ainda representa para a sociedade um caminho de apropriação da comunidade sobre ela.	X	X	X	X
		Fomentar a composição do Conselho Municipal de Esporte e Lazer por profissionais atuantes em suas atividades com decisões de caráter deliberativo;	X	X	X	X
		Organizar, promover e fortalecer o campeonato amador de futebol de campo, mantendo a tradição do município;	X	X	X	X
		Construção de Quadras poliesportivas;	X	X	-	-
		Estruturação do departamento da cultura;	X	X	X	X
		Organização e promoção de um festival de atletismo;	X	X	X	X
		Realizar campeonato em várias modalidades, envolvendo todas as escolas do município, que servirá como seletiva para a participação de nossos atletas no campeonato escolar estadual;	X	X	X	X
		Resgatar as maratonas femininas e masculinas, corridas de jegue, torneios de futebol feminino e masculino nos festejos de aniversário da cidade;	X	X	X	X
		Construir através de convênio com o Governo Federal ou Estadual o ginásio de esportes na sede;	X	X	-	X
Incentivar a prática do esporte feminino dando apoio em todas as modalidades;	X	X	X	X		



ESTADO DA BAHIA
PREFEITURA MUNICIPAL DE QUIXABEIRA
PLANO PLURIANUAL – PPA 2018 – 2021

PRIORIDADES DO PPA 2018 – 2021

EIXO	AREA TEMÁTICA	PRIORIDADES	ANO I 2018	ANO II 2019	ANO III 2020	ANO IV 2021
Desenvolvimento Humano e Cidadania	Desenvolvimento Social e Cidadania	Criar projetos com ênfase no atendimento e apoio às famílias dos dependentes químicos, pacientes psiquiátricos e pessoas com deficiência.	X	X	X	X
		Efetivar o controle social no acompanhamento dos serviços, programas e projetos ofertados pela rede socioassistencial, tendo em vista a qualidade e efetividade dessas ofertas.	X	X	X	X
		Potencializar serviços socioeducativos com uma abrangência maior, alcançando as áreas vulneráveis e sem cobertura na perspectiva das diretrizes da PNAS.	X	X	X	X
		Ampliar a oferta de recursos financeiros e materiais para as oficinas e cursos oferecidos pela política de Assistência Social bem como aprimorar o atendimento do Serviço de Convivência e Fortalecimento de Vínculo.	X	X	X	X
		Garantir o concurso público, plano de cargos e salários da Política de Assistência Social.	X	X	X	X
		Promover a formação e capacitação continuada, inclusive - motivacional, aos trabalhadores da Assistência Social, no âmbito público, privado e não governamental, para atender os objetivos do SUAS em seus diferentes níveis de complexidade;	X	X	X	X
		Efetivar o trabalho da Equipe volante no atendimento às famílias da zona rural, buscando universalizar o acesso às ações de caráter preventivo, proativo e protetivo da política de Assistência Social.	X	X	X	X



ESTADO DA BAHIA
PREFEITURA MUNICIPAL DE QUIXABEIRA
PLANO PLURIANUAL – PPA 2018 – 2021

PRIORIDADES DO PPA 2018 – 2021

EIXO	AREA TEMÁTICA	PRIORIDADES	ANO I 2018	ANO II 2019	ANO III 2020	ANO IV 2021
Desenvolvimento Humano e Cidadania	Desenvolvimento Social e Cidadania	Aquisição de equipamentos adequados para melhorar a acessibilidade dos serviços informatizados utilizados para cadastro, consultas, junto aos órgãos federais.	X	X	-	X
		Criar mecanismos para aprimorar a comunicação entre a população e os Conselhos, fiscalizando o funcionamento dos serviços, programas e projetos disponíveis na rede socioassistencial, objetivando estimular e fortalecer a participação popular.	X	X	X	X
		Realização das conferências municipais, fóruns de debates, seminários temáticos, palestras, feiras de conhecimento, passeata, caminhadas e reuniões, ampliadas de divulgação e participação social dos mais variados temas que abrange a assistência social;	X	X	X	X
		Instalação de linha de telefone fixo na secretaria para facilitar o trabalho da gestão principalmente do Bolsa Família.	X	X	-	-
		Rever e atualizar a legislação municipal de acordo com o SUAS, regularizando todos os serviços e equipamentos públicos da Assistência Social do município, Vigilância Socioassistencial, Processos de Planejamento, Monitoramento e Avaliação;	X	X	X	X
		Implantação e funcionamento do Programa Criança Feliz;	X	X	-	-
		Prover ações para o combate a fome no município.	X	X	X	X
		Implantação do CAPS - Centro de Apoio Psicossocial;	X	X	-	-



ESTADO DA BAHIA
PREFEITURA MUNICIPAL DE QUIXABEIRA
PLANO PLURIANUAL – PPA 2018 – 2021

PRIORIDADES DO PPA 2018 – 2021

EIXO	AREA TEMÁTICA	PRIORIDADES	ANO I 2018	ANO II 2019	ANO III 2020	ANO IV 2021
Infraestrutura e desenvolvimento sustentável;	Infraestrutura	Requalificação da iluminação pública;	X	X	-	-
		Estruturação de aterro sanitário;	X	X	-	-
		Reforma e manutenção dos bens públicos;	X	X	-	-
		Implantar equipamento público nas praças para uso comum;	X	X	X	-
		Reformar e revitalização de praças	X	X	X	-
		Reformar Cemitério Municipal;	X	X	-	-
		Construção do portal da cidade;	X	X	-	-
		Implantar padrões de energia e hidrômetros para os permissionários do Mercado Municipal;	X	X	X	-
		Fiscalizar obras particulares, fazer cumprir o código de posturas e limpeza pública;	X	X	X	-
		Prover a aquisição de máquinas de pequeno porte para dar manutenção de equipamentos públicos;	X	X	X	-
		Prover a utilização de EPIs;	X	X	X	-
		Promover os serviços de roçagem e sinalização das estradas vicinais;	X	X	X	-
		Prover a manutenção rede de coleta saneamento básico;	X	X	-	-
		Reforma e ampliação das calçadas públicas;	X	X	X	-
		Construir meios-fios das Calçadas;	X	X	X	-
Providenciar manutenção necessária da Frota da secretaria municipal de desenvolvimento urbano e serviço público;	X	X	X	-		



ESTADO DA BAHIA
PREFEITURA MUNICIPAL DE QUIXABEIRA
PLANO PLURIANUAL – PPA 2018 – 2021

PRIORIDADES DO PPA 2018 – 2021

EIXO	AREA TEMÁTICA	PRIORIDADES	ANO I 2018	ANO II 2019	ANO III 2020	ANO IV 2021
Infraestrutura e desenvolvimento sustentável;	Infraestrutura	Locar máquinas Pesadas para atender a necessidade do Município	X	X	X	X
		Garantir a manutenção da atividade administrativa da secretaria municipal de desenvolvimento urbano e serviço público;	X	X	X	-
		Incentivar a gestão integrada da secretaria municipal de desenvolvimento urbano e serviço público com outras Secretarias;	X	X	X	-
		Prover a operacionalização da parte de infraestrutura dos eventos do calendário municipal;	X	X	X	-
		Reivindicar junto ao governo do estado da Bahia o aumento do número de policiais civis e militares atuando para melhorar a segurança da cidade, bem como a efetivação e delegado titular na cidade;	X	X	X	-
		Fomentar o aparelhamento das policias, como viaturas, armas e tecnologia para uma completa segurança;	X	X	X	-
		Desenvolver o Programa “Vizinhança Segura”, despertando e valorizando a participação da comunidade na segurança do município.	X	X	-	-
		Promover a melhoria da Iluminação Pública nas praças, ruas, avenidas, parques e outros locais públicos, visando à segurança do cidadão;	X	X	X	-
		Apoiar ações de patrulhamento ostensivo no combate à criminalidade próxima às escolas;	X	X	X	-



ESTADO DA BAHIA
PREFEITURA MUNICIPAL DE QUIXABEIRA
PLANO PLURIANUAL – PPA 2018 – 2021

PRIORIDADES DO PPA 2018 – 2021

EIXO	AREA TEMÁTICA	PRIORIDADES	ANO I 2018	ANO II 2019	ANO III 2020	ANO IV 2021
Infraestrutura e desenvolvimento sustentável;	Desenvolvimento econômico, agricultura e meio ambiente	Implantação do plano diretor agrícola municipal	X	X	-	-
		Criação do conselho municipal de desenvolvimento rural;	X	X	-	-
		Dar apoio técnico e operacional a todas as associações de pequenos produtos rurais;	X	X	X	X
		Diversificar a produção agrícola do município;	X	X	-	-
		Aquisição de equipamento e material permanente;	X	X	-	-
		Promover capacitação continuada do corpo técnico da secretaria;	X	X	X	X
		Manutenção da secretaria e seus departamentos;	X	X	-	-
		Elaborar um projeto socioeconômico que viabilize um melhor aproveitamento agroecológico da barragem João Durval Carneiro, levando em conta os impactos ambientais.	X	X	-	-
		Recomposição da mata ciliar ao entorno do rio Jacuípe;	X	X	X	X
		Arborização de locais devastados;	X	X	X	X
		Participar ativamente no diagnóstico dos problemas ambientais e busca de soluções, através do desenvolvimento de habilidades e formação de atitudes, através de uma conduta ética, condizentes ao exercício da cidadania;	X	X	X	X
		Implementar a educação ambiental na escola oferecendo meios efetivos para que cada aluno compreenda os fenômenos naturais, as ações humanas e sua consequência para consigo, para sua própria espécie, para os outros seres vivos e o ambiente;	X	X	X	X



ESTADO DA BAHIA
PREFEITURA MUNICIPAL DE QUIXABEIRA
PLANO PLURIANUAL – PPA 2018 – 2021

PRIORIDADES DO PPA 2018 – 2021

EIXO	AREA TEMÁTICA	PRIORIDADES	ANO I 2018	ANO II 2019	ANO III 2020	ANO IV 2021
Infraestrutura e desenvolvimento sustentável;	Desenvolvimento econômico, agricultura e meio ambiente	Criação de leis decretos ambientais;	X	X	-	-
		Promover o mapeamento das áreas de preservação ambiental;	X	X	X	X
		Promover a regularização fundiária;	X	X	-	-
		Aquisição de maquinas agrícolas;	X	X	X	-
		Aquisição de tratores e implementos agrícolas;	X	X	X	-
		Implantar política de educação ambiental;	X	X	-	-
		Promover a recuperação de área degrada;				
		Captação de recurso junto as esferas federais e estaduais para construção do aterro sanitário;	X	X	X	X
		Criar projeto de arborização das vias públicas da sede e interior;	X	X	-	X
		Desenvolver programa de coleta seletiva de lixo domiciliar;	X	X	-	-
		Promover caminha palestra e oficina de conscientização da preservação do meio ambiente;	X	X	X	X
		Realizar campanha educativa quanto a limpeza da cidade;	X	X	X	X
		Incentivar os moradores das margens da barragem João Durval Carneiro para melhoramento da produção de verdura e legumes;	X	X	X	X
		Apoiar os pescadores da margem da barragem;	X	X	X	X
Implantar um Sistema de doação de sementes para os pequenos produtores rurais;	X	X	X	X		
Buscar parceria junto ao SEBRAE, EBDA e outros órgãos para geração de renda na área rural;	X	X	X	X		



ESTADO DA BAHIA
PREFEITURA MUNICIPAL DE QUIXABEIRA
PLANO PLURIANUAL – PPA 2018 – 2021

PRIORIDADES DO PPA 2018 – 2021



PREFEITURA MUNICIPAL DE QUIXABEIRA
LEI DE DIRETRIZES ORÇAMENTARIAS
ANEXO DE METAS FISCAIS
METAS FISCAIS ATUAIS COMPARADAS COM AS FIXADAS NOS TRÊS EXERCÍCIOS ANTERIORES
2018

AMF - Demonstrativo III (LRF, art. 4º, § 2º, inciso II)

R\$ MIL

ESPECIFICAÇÃO	VALORES A PREÇOS CORRENTES										
	2015	2016	%	2017	%	2018	%	2019	%	2020	%
Receita Total	22.870	24.054	4,924%	22.421	-7,287%	30.447	26,362%	33.278	8,507%	36.373	8,509%
Receitas Primárias (I)	22.469	23.682	5,122%	21.882	-8,225%	29.902	26,820%	32.683	8,509%	35.722	8,507%
Despesas Total	22.941	23.843	3,781%	22.421	-6,343%	30.447	26,362%	33.278	8,507%	36.373	8,509%
Despesas Primárias (II)	22.674	23.455	3,331%	21.337	-9,930%	29.929	28,709%	32.712	8,508%	35.756	8,513%
Resultado Primário (III) = (I - II)	(205)	227	190,303%	546	58,427%	(27)	2121,412%	(29)	6,897%	(34)	14,706%
Resultado Nominal		(844)	100,000%	1.802	146,850%	(1.580)	214,007%	57	2882,375%	60	5,696%
Dívida Pública Consolidada	6.226	5.410	-15,083%	4.759	-13,660%	3.182	-49,587%	3.243	1,886%	3.308	1,961%
Dívida Consolidada Líquida	3.578	2.733	-30,882%	4.535	39,729%	2.955	-53,487%	3.012	1,886%	3.072	1,961%

ESPECIFICAÇÃO	VALORES A PREÇOS CONSTANTE										
	2015	2016	%	2017	%	2018	%	2019	%	2020	%
Receita Total	18.045	21.012	14,121%	21.151	0,66%	29.077	27,257%	31.781	8,508%	34.737	8,510%
Receitas Primárias (I)	17.728	20.687	14,301%	20.644	-0,21%	28.556	27,708%	31.212	8,510%	34.115	8,509%
Despesas Total	18.101	20.827	13,089%	21.151	1,53%	29.077	27,257%	31.781	8,508%	34.737	8,510%
Despesas Primárias (II)	17.890	20.489	12,682%	20.129	-1,79%	28.582	29,575%	31.240	8,508%	34.146	8,511%
Resultado Primário (I - II)	(162)	198	181,567%	515	61,51%	(26)	2080,338%	(28)	7,143%	(31)	9,677%
Resultado Nominal		(435)	100,000%	366	218,73%	58	-533,565%	56	-2,840%	57	1,961%
Dívida Pública Consolidada	4.912	4.725	-3,950%	2.966	-59,34%	3.028	2,057%	3.088	1,961%	3.150	1,961%
Dívida Consolidada Líquida	2.823	2.388	-18,221%	2.754	13,30%	2.812	2,057%	2.868	1,961%	2.926	1,961%

FONTE: Anexo II Receita - Resumo Geral, Anexo II Natureza da Despesa - Consolidação, Anexo XIV Balanço Patrimonial, dos exercícios 2015 e 2016, LOA 2017 e PIB - Estado

Reginaldo Sampaio Silva
Prefeito

VARIÁVEIS	2015	2016	2017	2018	2019	2020
PIB (crescimento % anual)	-3,3	-4,90	2,00	2,10	2,00	2,00
Inflação Média (% anual) projetada com base em índice oficial de inflação	10,7	8,00	6,00	5,08	5,00	5,00
Projeção do PIB do Estado - R\$ milhares	233.707.000,00	238.614.847,00	243.387.143,94	248.254.886,82	248.254.886,82	248.254.886,82

Metodologia de Cálculo dos Valores Correntes

INDICES DE INFLAÇÃO					
2015	2016	2017	2018	2019	2020
10,71	8,00	6,00	5,08	5,00	5,00

*Histórico de Metas de Inflação (%anual) divulgado pelo Banco Central.