

Leis

Lei



PREFEITURA MUNICIPAL DE QUIXABEIRA
ADM. UMA NOVA HISTORIA
CNPJ: 16.443.723/0001-03

LEI Nº 386/2019 DE 28 DE NOVEMBRO DE 2019.

Estima a Receita e fixa a Despesa do Município de Quixabeira para o exercício financeiro de 2020, e dá outras providências.

A Câmara Municipal de Vereadores Quixabeira, Estado da Bahia, no uso de suas atribuições legais, faz saber que o Plenário aprovou e o Prefeito sanciona e promulga a seguinte Lei:

Capitulo I

DAS DISPOSIÇÕES PRELIMINARES

Art. 1º - Esta Lei estima a receita e fixa a despesa do orçamento anual do Município para o exercício financeiro de 2020, compreendendo:

- I – O Orçamento Fiscal, inerente aos Poderes do Município, seus fundos, órgãos e entidades da administração pública municipal, direta e indireta, incluídas as Fundações instituídas ou mantidas pelo Poder Público;**
- II – O Orçamento da Seguridade Social, abrangendo todas as entidades e órgãos a ele vinculados da Administração Direta e Indireta, bem como os Fundos e Fundações instituídos ou mantidos pelo Poder Público.**

Capitulo II

DO ORÇAMENTO FISCAL E DA SEGURIDADE SOCIAL

Seção I

Lei



**PREFEITURA MUNICIPAL DE QUIXABEIRA
ADM. UMA NOVA HISTORIA
CNPJ: 16.443.723/0001-03**

DA ESTIMATIVA DA RECEITA

Art. 2º - A Receita Orçamentária é estimada em **R\$ 41.275.000,00 (quarenta e um milhões e duzentos e setenta e cinco mil reais).**

Art. 3º - A receita decorrerá da arrecadação efetuada nos termos da legislação vigente e segundo as especificações constantes do Anexo II desta Lei, observado o seguinte desdobramento:

DISCRIMINAÇÃO	TESOURO R\$	OUTRAS FONTES (Administração Indireta) R\$	TOTAL R\$
RECEITAS CORRENTES	32.403.000,00	1.050.000,00	33.453.000,00
Impostos, Taxas e Contribuições de Melhoria	1.044.000,00	-	1.044.000,00
Contribuições	-	950.000,00	950.000,00
Receita Patrimonial	338.000,00	80.000,00	418.000,00
Receita de Serviços	50.000,00	-	50.000,00
Transferências Correntes	30.739.000,00	-	30.739.000,00
Outras Receitas Correntes	232.000,00	20.000,00	252.000,00
RECEITAS DE CAPITAL	9.180.000,00	-	9.180.000,00
Operações de Crédito	1.030.000,00	-	1.030.000,00
Alienação de Bens	75.000,00	-	75.000,00
Transferências de Capital	8.075.000,00	-	8.075.000,00
RECEITA INTRA-ORÇAMENTÁRIA	-	1.200.000,00	1.200.000,00
Contribuições - Intra - Orçamentária	-	1.200.000,00	1.200.000,00
DEDUÇÕES DA RECEITA	2.558.000,00	-	2.558.000,00
RECEITA TOTAL	39.025.000,00	2.250.000,00	41.275.000,00

**Seção II
DA FIXAÇÃO DA DESPESA**

Art. 4º - A despesa total, no mesmo valor da receita, é fixada em **R\$ 41.275.000,00 (quarenta e um milhões e duzentos e setenta e cinco mil reais).**

Art. 5º - A despesa fixada, observada a consolidação e o detalhamento da programação constante dos Anexos I e II desta Lei, apresenta o seguinte desdobramento:

Lei



PREFEITURA MUNICIPAL DE QUIXABEIRA
ADM. UMA NOVA HISTORIA
CNPJ: 16.443.723/0001-03

I - POR ÓRGÃOS			
DISCRIMINAÇÃO	FISCAL	SEGURIDADE	TOTAL
PODER LEGISLATIVO	917.500,00	-	917.500,00
Câmara Municipal	917.500,00		917.500,00
PODER EXECUTIVO	29.147.500,00	11.210.000,00	40.357.500,00
Gabinete do Prefeito	452.230,00		452.230,00
Controladoria Geral do Município - CGM	87.000,00		87.000,00
Procuradoria Jurídica do Município	100.000,00		100.000,00
Secretaria Municipal de Governo e Planejamento - SEGOV	1.373.000,00		1.373.000,00
Secretaria Municipal da Fazenda - SEFAZ	1.146.270,00		1.146.270,00
Secretaria Municipal de Educação, Esporte e Lazer - SME	19.930.000,00		19.930.000,00
Secretaria Municipal de Desenvolvimento Urbano e Serviço Público - SEDUR	5.414.000,00		5.414.000,00
Secretaria Municipal de Saúde	-	7.529.000,00	7.529.000,00
Secretaria Municipal de Desenvolvimento Econômico, Agricultura e Meio Ambiente	595.000,00	-	595.000,00
Secretaria Municipal de Desenvolvimento Social e Cidadania - SEDES	-	1.481.000,00	1.481.000,00
Casemq - Caixa de Previdência dos Servidores Municipais de Quixabeira	50.000,00	2.200.000,00	2.250.000,00
DESPESA TOTAL	30.065.000,00	11.210.000,00	41.275.000,00

II - POR FUNÇÕES			
DISCRIMINAÇÃO	FISCAL	SEGURIDADE	TOTAL
Legislativa	917.500,00		917.500,00
Judiciária	100.000,00		100.000,00
Administração	2.278.230,00		2.278.230,00
Assistência Social		1.481.000,00	1.481.000,00
Previdência Social		2.200.000,00	2.200.000,00
Saúde		7.529.000,00	7.529.000,00
Educação	18.315.000,00		18.315.000,00
Cultura	713.000,00		713.000,00
Urbanismo	5.387.000,00		5.387.000,00
Saneamento	27.000,00		27.000,00
Agricultura	367.000,00		367.000,00
Comércio e Serviços	228.000,00		228.000,00
Desporto e Lazer	902.000,00		902.000,00
Encargos especiais	467.920,00		467.920,00
Reserva de Contingência	362.350,00		362.350,00
DESPESA TOTAL	30.065.000,00	11.210.000,00	41.275.000,00

III - POR CATEGORIAS ECONOMICAS			
DISCRIMINAÇÃO	FISCAL	SEGURIDADE	TOTAL
DESPESAS CORRENTES	17.911.920,00	7.062.000,00	24.973.920,00
Pessoal e Encargos Sociais	10.624.800,00	3.667.000,00	14.291.800,00
Juros e Encargos da Dívida	1.000,00	1.000,00	2.000,00
Outras Despesas Correntes	7.286.120,00	3.394.000,00	10.680.120,00
DESPESAS DE CAPITAL	9.603.930,00	3.797.000,00	13.400.930,00
Investimentos	9.262.930,00	3.787.000,00	13.049.930,00
Inversão Financeira	-	-	-
Amortização da Dívida	341.000,00	10.000,00	351.000,00
DESPESA INTRA-ORÇAMENTÁRIA	2.186.800,00	351.000,00	2.537.800,00
Aplicação Direta	2.186.800,00	351.000,00	2.537.800,00
RESERVA DE CONTINGENCIA	362.350,00		362.350,00
DESPESA TOTAL	30.065.000,00	11.210.000,00	41.275.000,00

Lei



PREFEITURA MUNICIPAL DE QUIXABEIRA
ADM. UMA NOVA HISTORIA
CNPJ: 16.443.723/0001-03

Seção III
DAS AUTORIZAÇÕES

Art. 6º - Fica o Poder Executivo Municipal autorizado a abrir créditos adicionais suplementares destinados ao reforço de dotações orçamentárias, nos limites e recursos abaixo indicados:

- a) Decorrente de Superávit Financeiro até o valor apurado no balanço patrimonial do exercício anterior, de acordo com o disposto no art. 43 § 1º, Inciso I e § 2º da Lei 4.320/64;
- b) Decorrente de Excesso de Arrecadação até o valor apurado no exercício, conforme estabelecido no art. 43 § 1º, Inciso II e §§ 3º e 4º da Lei 4.320/64;
- c) Decorrente de Anulação Parcial ou Total de Dotação até o limite de 50% (cinquenta por cento) do Orçamento Municipal, que Estima a Receita e Fixa as Despesas para o exercício financeiro de 2020, na forma definida do art. 43, § 1º, Inciso III da Lei 4.320/64.
- d) Provenientes de operações de crédito autorizadas, até o limite de 50% (cinquenta por cento) do Orçamento Municipal, que Estima a Receita e Fixa as Despesas para o exercício financeiro de 2020, na forma definida do art. 43, § 1º, Inciso IV da Lei 4.320/64.

Art. 7º - O Limite autorizado no art. 6º desta Lei, não será onerado quando o crédito se destinar as hipóteses descritas a seguir, quando deverão ser considerados os seguintes limites:

I – Para atender insuficiências de dotações de grupo de pessoal e encargos, mediante a utilização de recursos provenientes da anulação de despesas

Lei



**PREFEITURA MUNICIPAL DE QUIXABEIRA
ADM. UMA NOVA HISTORIA
CNPJ: 16.443.723/0001-03**

consignadas no mesmo grupo, até o limite de 50% (cinquenta por cento) do Orçamento Municipal, que Estima a Receita e Fixa as Despesas para o exercício financeiro de 2020;

II – Para atender pagamento de despesas decorrentes de precatórios judiciais e requisições de pequeno valor até o limite de 50% (cinquenta por cento) do Orçamento Municipal, que Estima a Receita e Fixa as Despesas para o exercício financeiro de 2020;

III – Para atender o pagamento dos serviços da dívida pública até o limite de 50% (cinquenta por cento) do Orçamento Municipal, que Estima a Receita e Fixa as Despesas para o exercício financeiro de 2020;

IV – Para atender insuficiências de outras despesas de custeio e de capital consignadas em Programas de trabalho das Funções de Saúde, Assistência, Previdência e em Programa de Trabalho relacionados à Manutenção e Desenvolvimento do Ensino, mediante o cancelamento de dotações das respectivas funções até o limite de 50% (cinquenta por cento) do Orçamento Municipal, que Estima a Receita e Fixa as Despesas para o exercício financeiro de 2020.

Art. 8º - Fica autorizado a efetuar operações de crédito por antecipação de receita nos limites fixados pelo Senado Federal, obedecido ao disposto no artigo 38 da Lei Complementar nº 101/2000.

**Capitulo V
DISPOSIÇÕES FINAIS**

Lei



**PREFEITURA MUNICIPAL DE QUIXABEIRA
ADM. UMA NOVA HISTORIA
CNPJ: 16.443.723/0001-03**

Art. 9º – As Metas Fiscais, definidas na Lei de Diretrizes Orçamentarias para o exercício de 2020, em obediência a Lei Complementar nº 101/2000, ficam ajustadas na forma dos quadros integrantes ao anexo desta Lei.

Art. 10 – As prioridades da Administração Pública Municipal de que trata a Lei de Diretrizes Orçamentarias para o exercício de 2020, são as constantes no anexo desta Lei.

Art. 11 - Esta Lei entra em vigor a partir de 1º de janeiro de 2020, revogadas as disposições em contrário.

Gabinete do Prefeito Municipal de Quixabeira, 28 de Novembro de 2019.





PREFEITURA MUNICIPAL DE QUIXABEIRA

PRAÇA 21 DE ABRIL - CENTRO

CNPJ: 16.443.723/0001-03 - CEP: 44.713-000 - QUIXABEIRA - BA

Orçamento 2020

Anexo I - Sumário Geral da Receita por Fontes e da Despesa por Função de Governo (LDO)

Fonte de Recurso	Valor	Valor
Receitas Correntes		33.453.000,00
Impostos, Taxas e Contribuições de Melhoria	1.044.000,00	
Contribuições	950.000,00	
Receita Patrimonial	418.000,00	
Receita de Serviços	50.000,00	
Transferências Correntes	30.739.000,00	
Outras Receitas Correntes	252.000,00	
Receitas de Capital		9.180.000,00
Operações de Crédito	1.030.000,00	
Alienação de Bens	75.000,00	
Transferências de Capital	8.075.000,00	
Receita Corrente Intra-Orçamentária		1.200.000,00
Contribuições - Intra - Orçamentária	1.200.000,00	
Dedução das Receitas Correntes	-2.558.000,00	
TOTAL		41.275.000,00

CÂMARA MUNICIPAL DE QUIXABEIRA

Legislativa		917.500,00
Total		917.500,00

PREFEITURA MUNICIPAL DE QUIXABEIRA

Judiciária		100.000,00
Administração		2.278.230,00
Educação		18.315.000,00
Cultura		713.000,00
Urbanismo		5.387.000,00
Saneamento		27.000,00
Agricultura		367.000,00
Comércio e Serviços		228.000,00
Desporto e Lazer		902.000,00
Encargos especiais		467.920,00
Reserva de Contingência		312.350,00
Total		29.097.500,00

FUNDO MUNICIPAL DE SAÚDE DE QUIXABEIRA

Saúde		7.529.000,00
Total		7.529.000,00

FUNDO MUNICIPAL DE ASSISTÊNCIA SOCIAL DE QUIXABEIRA

Assistência Social		1.481.000,00
Total		1.481.000,00

CASEMQ - CAIXA DE PREVIDENCIA DOS SERVIDORES MUNICIPAIS DE QUIXABEIRA

Previdência Social		2.200.000,00
Reserva de Contingência		50.000,00
Total		2.250.000,00

Quant. Registros: 16	Total Geral	41.275.000,00
-----------------------------	--------------------	----------------------

Funções	Valor R\$
Legislativa	917.500,00
Judiciária	100.000,00
Administração	2.278.230,00
Assistência Social	1.481.000,00
Previdência Social	2.200.000,00
Saúde	7.529.000,00
Educação	18.315.000,00
Cultura	713.000,00
Urbanismo	5.387.000,00
Saneamento	27.000,00
Agricultura	367.000,00



PREFEITURA MUNICIPAL DE QUIXABEIRA

PRAÇA 21 DE ABRIL - CENTRO

CNPJ: 16.443.723/0001-03 - CEP: 44.713-000 - QUIXABEIRA - BA

Orçamento 2020

Anexo I - Sumário Geral da Receita por Fontes e da Despesa por Função de Governo (LDO)

Funções	Valor R\$
Comércio e Serviços	228.000,00
Desporto e Lazer	902.000,00
Encargos especiais	467.920,00
Reserva de Contingência	362.350,00
Total	41.275.000,00



PREFEITURA MUNICIPAL DE QUIXABEIRA

PRAÇA 21 DE ABRIL - CENTRO
CNPJ: 16.443.723/0001-03 - CEP: 44.713-000 - QUIXABEIRA - BA

Anexo II - RECEITA E DESPESA SEGUNDO AS CATEGORIAS ECONÔMICAS

ORÇAMENTO 2020
(Anexo 01, Lei nº 4.320/64)

RECEITA	Valor	Valor	DESPESA	Valor	Valor
1-RECEITA CORRENTE		33.453.000,00	3-DESPESA CORRENTE		24.973.920,00
11-Impostos, Taxas e Contribuições de Melhoria	1.044.000,00		31-PESSOAL E ENCARGOS SOCIAIS	14.291.800,00	
12-Contribuições	950.000,00		32-JUROS E ENCARGOS DA DIVIDA	2.000,00	
13-Recita Patrimonial	418.000,00		33-OUTRAS DESPESAS CORRENTES	10.680.120,00	
16-Recita de Serviços	50.000,00				
17-Transferências Correntes	30.739.000,00				
19-Outras Receitas Correntes	252.000,00				
Total		33.453.000,00	Total		24.973.920,00
2-RECEITA DE CAPITAL		9.180.000,00	4-DESPESA DE CAPITAL		13.400.930,00
21-Operações de Crédito	1.030.000,00		44-INVESTIMENTOS	13.049.930,00	
22-Alienação de Bens	75.000,00		46-AMORTIZACAO DA DIVIDA	351.000,00	
24-Transferências de Capital	8.075.000,00				
Total		9.180.000,00	Total		13.400.930,00
7-8-RECEITA INTRA-ORÇAMENTÁRIA		1.200.000,00	8-DESPESA INTRA-ORÇAMENTÁRIA		2.657.800,00
72-Contribuições - Intra - Orçamentária	1.200.000,00		31-APLICAÇÃO DIRETA - OPERAÇÕES INTRAORÇAMENTÁRIAS	2.537.800,00	
			46-APLICAÇÃO DIRETA - OPERAÇÕES INTRAORÇAMENTÁRIAS	120.000,00	
Total		1.200.000,00	Total		2.657.800,00
9-REDUTORA		-2.558.000,00	9-RESERVA DE CONTINGÊNCIA		362.350,00
97-Dedução das Receitas Correntes	-2.558.000,00		99-RESERVA DE CONTINGÊNCIA	362.350,00	
Total		-2.558.000,00	Total		362.350,00
Total da RECEITA		41.275.000,00	Total da DESPESA		41.275.000,00



PREFEITURA MUNICIPAL DE QUIXABEIRA

PRAÇA 21 DE ABRIL - CENTRO

CNPJ: 16.443.723/0001-03 - CEP: 44.713-000 - QUIXABEIRA - BA

EXERCÍCIO DE 2020
(Anexo 02, Lei nº 4.320/64)

Anexo III - RECEITA SEGUNDO SUA NATUREZA E FONTE DE RECURSOS

Desdobramento	Fontes	Categoria Econômica	Conta	Fonte de Recurso	
		33.453.000,00	1.0.0.0.00.0.0.00.00		Receitas Correntes
	1.044.000,00		1.1.0.0.00.0.0.00.00		Impostos, Taxas e Contribuições de Melhoria
789.000,00			1.1.1.0.00.0.0.00.00		Impostos
160.000,00			1.1.1.3.00.0.0.00.00		Impostos sobre a Renda e Proventos de Qualquer Natureza
160.000,00			1.1.1.3.03.0.0.00.00		Imposto sobre a Renda - Retido na Fonte
150.000,00			1.1.1.3.03.1.0.00.00		Imposto sobre a Renda - Retido na Fonte - Trabalho
150.000,00			1.1.1.3.03.1.1.00.00		Imposto sobre a Renda - Retido na Fonte - Trabalho - Principal
150.000,00			1.1.1.3.03.1.1.00.00 00		Imposto sobre a Renda - Retido na Fonte - Trabalho - Principal
10.000,00			1.1.1.3.03.4.0.00.00		Imposto sobre a Renda - Retido na Fonte - Outros Rendimentos
10.000,00			1.1.1.3.03.4.1.00.00		Imposto sobre a Renda - Retido na Fonte - Outros Rendimentos - Principal
10.000,00			1.1.1.3.03.4.1.00.00 00		Imposto sobre a Renda - Retido na Fonte - Outros Rendimentos - Principal
604.000,00			1.1.1.8.00.0.0.00.00		Impostos Específicos de Estados, DF e Municípios
90.000,00			1.1.1.8.01.0.0.00.00		Impostos sobre o Patrimônio para Estados/DF/Municípios
40.000,00			1.1.1.8.01.1.0.00.00		Imposto sobre a Propriedade Predial e Territorial Urbana
10.000,00			1.1.1.8.01.1.1.00.00		Imposto sobre a Propriedade Predial e Territorial Urbana - Principal
10.000,00			1.1.1.8.01.1.1.00.00 00		Imposto sobre a Propriedade Predial e Territorial Urbana - Principal
10.000,00			1.1.1.8.01.1.2.00.00		Imposto sobre a Propriedade Predial e Territorial Urbana - Multas e Juros de Mora
10.000,00			1.1.1.8.01.1.2.00.00 00		Imposto sobre a Propriedade Predial e Territorial Urbana - Multas e Juros de Mora
10.000,00			1.1.1.8.01.1.3.00.00		Imposto sobre a Propriedade Predial e Territorial Urbana - Dívida Ativa
10.000,00			1.1.1.8.01.1.3.00.00 00		Imposto sobre a Propriedade Predial e Territorial Urbana - Dívida Ativa
10.000,00			1.1.1.8.01.1.4.00.00		Imposto sobre a Propriedade Predial e Territorial Urbana - Dívida Ativa - Multas e Juros de Mora da Dívida Ativa
10.000,00			1.1.1.8.01.1.4.00.00 00		Imposto sobre a Propriedade Predial e Territorial Urbana - Dívida Ativa - Multas e Juros de Mora da Dívida Ativa
50.000,00			1.1.1.8.01.4.0.00.00		Imposto sobre Transmissão Inter Vivos de Bens Imóveis e de Direitos Reais sobre Imóveis
20.000,00			1.1.1.8.01.4.1.00.00		Imposto sobre Transmissão Inter Vivos de Bens Imóveis e de Direitos Reais sobre Imóveis - Principal
20.000,00			1.1.1.8.01.4.1.00.00 00		Imposto sobre Transmissão Inter Vivos de Bens Imóveis e de Direitos Reais sobre Imóveis - Principal
10.000,00			1.1.1.8.01.4.2.00.00		Imposto sobre Transmissão Inter Vivos de Bens Imóveis e de Direitos Reais sobre Imóveis - Multas e Juros de Mora
10.000,00			1.1.1.8.01.4.2.00.00 00		Imposto sobre Transmissão Inter Vivos de Bens Imóveis e de Direitos Reais sobre Imóveis - Multas e Juros de Mora
10.000,00			1.1.1.8.01.4.3.00.00		Imposto sobre Transmissão Inter Vivos de Bens Imóveis e de Direitos Reais sobre Imóveis - Dívida Ativa
10.000,00			1.1.1.8.01.4.3.00.00 00		Imposto sobre Transmissão Inter Vivos de Bens Imóveis e de Direitos Reais sobre Imóveis - Dívida Ativa
10.000,00			1.1.1.8.01.4.4.00.00		Imposto sobre Transmissão Inter Vivos de Bens Imóveis e de Direitos Reais sobre Imóveis - Dívida Ativa - Multas e Juros de Mora da Dívida Ativa
10.000,00			1.1.1.8.01.4.4.00.00 00		Imposto sobre Transmissão Inter Vivos de Bens Imóveis e de Direitos Reais sobre Imóveis - Dívida Ativa - Multas e Juros de Mora da Dívida Ativa
514.000,00			1.1.1.8.02.0.0.00.00		Impostos sobre a Produção, Circulação de Mercadorias e Serviços
514.000,00			1.1.1.8.02.3.0.00.00		Imposto sobre Serviços de Qualquer Natureza
464.000,00			1.1.1.8.02.3.1.00.00		Imposto sobre Serviços de Qualquer Natureza - Principal
400.000,00			1.1.1.8.02.3.1.01.00		Imposto sobre Serviços de Qualquer Natureza - ISS
400.000,00			1.1.1.8.02.3.1.01.00 00		Imposto sobre Serviços de Qualquer Natureza - ISS
64.000,00			1.1.1.8.02.3.1.02.00		Imposto sobre Serviços de Qualquer Natureza - SIMPLES NACIONAL/SNA
64.000,00			1.1.1.8.02.3.1.02.00 00		Imposto sobre Serviços de Qualquer Natureza - SIMPLES NACIONAL/SNA
20.000,00			1.1.1.8.02.3.2.00.00		Imposto sobre Serviços de Qualquer Natureza - Multas e Juros de Mora
20.000,00			1.1.1.8.02.3.2.01.00		Imposto sobre Serviços de Qualquer Natureza - Multas e Juros de Mora - ISS



PREFEITURA MUNICIPAL DE QUIXABEIRA

PRAÇA 21 DE ABRIL - CENTRO

CNPJ: 16.443.723/0001-03 - CEP: 44.713-000 - QUIXABEIRA - BA

EXERCÍCIO DE 2020
(Anexo 02, Lei nº 4.320/64)

Anexo III - RECEITA SEGUNDO SUA NATUREZA E FONTE DE RECURSOS

Desdobramento	Fontes	Categoria Econômica	Conta	Fonte de Recurso
20.000,00			1.1.1.8.02.3.2.01.00 00	Imposto sobre Serviços de Qualquer Natureza - Multas e Juros de Mora - ISS
20.000,00			1.1.1.8.02.3.3.00.00	Imposto sobre Serviços de Qualquer Natureza - Dívida Ativa
20.000,00			1.1.1.8.02.3.3.01.00	Imposto sobre Serviços de Qualquer Natureza - Dívida Ativa - ISS
20.000,00			1.1.1.8.02.3.3.01.00 00	Imposto sobre Serviços de Qualquer Natureza - Dívida Ativa - ISS
10.000,00			1.1.1.8.02.3.4.00.00	Imposto sobre Serviços de Qualquer Natureza - Dívida Ativa - Multas e Juros de Mora da Dívida Ativa
10.000,00			1.1.1.8.02.3.4.01.00	Imposto sobre Serviços de Qualquer Natureza - Dívida Ativa - Multas e Juros de Mora da Dívida Ativa - ISS
10.000,00			1.1.1.8.02.3.4.01.00 00	Imposto sobre Serviços de Qualquer Natureza - Dívida Ativa - Multas e Juros de Mora da Dívida Ativa - ISS
25.000,00			1.1.1.9.00.0.0.00.00	Outros Impostos
25.000,00			1.1.1.9.01.0.0.00.00	Outros Impostos
25.000,00			1.1.1.9.01.1.0.00.00	Outros Impostos
10.000,00			1.1.1.9.01.1.2.00.00	Outros Impostos - Multas e Juros de Mora
10.000,00			1.1.1.9.01.1.2.00.00 00	Outros Impostos - Multas e Juros de Mora
10.000,00			1.1.1.9.01.1.3.00.00	Outros Impostos - Dívida Ativa
10.000,00			1.1.1.9.01.1.3.00.00 00	Outros Impostos - Dívida Ativa
5.000,00			1.1.1.9.01.1.4.00.00	Outros Impostos - Dívida Ativa - Multas e Juros de Mora da Dívida Ativa
5.000,00			1.1.1.9.01.1.4.00.00 00	Outros Impostos - Dívida Ativa - Multas e Juros de Mora da Dívida Ativa
255.000,00			1.1.2.0.00.0.0.00.00	Taxas
205.000,00			1.1.2.1.00.0.0.00.00	Taxas pelo Exercício do Poder de Polícia
185.000,00			1.1.2.1.01.0.0.00.00	Taxas de Inspeção, Controle e Fiscalização
185.000,00			1.1.2.1.01.1.0.00.00	Taxas de Inspeção, Controle e Fiscalização
140.000,00			1.1.2.1.01.1.1.00.00	Taxas de Inspeção, Controle e Fiscalização - Principal
15.000,00			1.1.2.1.01.1.1.01.00	Taxa de Licença para Funcionamento de Estabelecimentos Comerciais, Indústrias e Prestadoras de Serviços - Principal
15.000,00			1.1.2.1.01.1.1.01.00 00	Taxa de Licença para Funcionamento de Estabelecimentos Comerciais, Indústrias e Prestadoras de Serviços - Principal
5.000,00			1.1.2.1.01.1.1.02.00	Taxa de Autorização de Funcionamento de Transporte - Principal
5.000,00			1.1.2.1.01.1.1.02.00 00	Taxa de Autorização de Funcionamento de Transporte - Principal
5.000,00			1.1.2.1.01.1.1.04.00	Taxa de Licença para Execução de Obras - Principal
5.000,00			1.1.2.1.01.1.1.04.00 00	Taxa de Licença para Execução de Obras - Principal
30.000,00			1.1.2.1.01.1.1.05.00	Taxa de Utilização de Área de Domínio Público - Principal
30.000,00			1.1.2.1.01.1.1.05.00 00	Taxa de Utilização de Área de Domínio Público - Principal
5.000,00			1.1.2.1.01.1.1.07.00	Taxa de Funcionamento de Estabelecimentos em Horário Especial - Principal
5.000,00			1.1.2.1.01.1.1.07.00 00	Taxa de Funcionamento de Estabelecimentos em Horário Especial - Principal
70.000,00			1.1.2.1.01.1.1.17.00	Taxa de Fiscalização de Funcionamento - TFF - Principal
70.000,00			1.1.2.1.01.1.1.17.00 00	Taxa de Fiscalização de Funcionamento - TFF - Principal
10.000,00			1.1.2.1.01.1.1.99.00	Outras Taxas de Inspeção, Controle e Fiscalização - Principal
10.000,00			1.1.2.1.01.1.1.99.00 00	Outras Taxas de Inspeção, Controle e Fiscalização - Principal
15.000,00			1.1.2.1.01.1.2.00.00	Taxas de Inspeção, Controle e Fiscalização - Multas e Juros de Mora
5.000,00			1.1.2.1.01.1.2.17.00	Taxa de Fiscalização de Funcionamento - TFF - Multas e Juros de Mora
5.000,00			1.1.2.1.01.1.2.17.00 00	Taxa de Fiscalização de Funcionamento - TFF - Multas e Juros de Mora
10.000,00			1.1.2.1.01.1.2.99.00	Outras Taxas de Inspeção, Controle e Fiscalização - Multas e Juros de Mora
10.000,00			1.1.2.1.01.1.2.99.00 00	Outras Taxas de Inspeção, Controle e Fiscalização - Multas e Juros de Mora
15.000,00			1.1.2.1.01.1.3.00.00	Taxas de Inspeção, Controle e Fiscalização - Dívida Ativa
5.000,00			1.1.2.1.01.1.3.17.00	Taxa de Fiscalização de Funcionamento - TFF - Dívida Ativa
5.000,00			1.1.2.1.01.1.3.17.00 00	Taxa de Fiscalização de Funcionamento - TFF - Dívida Ativa
10.000,00			1.1.2.1.01.1.3.99.00	Outras Taxas de Inspeção, Controle e Fiscalização - Dívida Ativa



PREFEITURA MUNICIPAL DE QUIXABEIRA

PRAÇA 21 DE ABRIL - CENTRO

CNPJ: 16.443.723/0001-03 - CEP: 44.713-000 - QUIXABEIRA - BA

EXERCÍCIO DE 2020
(Anexo 02, Lei nº 4.320/64)

Anexo III - RECEITA SEGUNDO SUA NATUREZA E FONTE DE RECURSOS

Desdobramento	Fontes	Categoria Econômica	Conta	Fonte de Recurso	
10.000,00			1.1.2.1.01.1.3.99.00 00		Outras Taxas de Inspeção, Controle e Fiscalização - Dívida Ativa
15.000,00			1.1.2.1.01.1.4.00.00		Taxas de Inspeção, Controle e Fiscalização - Dívida Ativa - Multas e Juros de Mora da Dívida Ativa
5.000,00			1.1.2.1.01.1.4.17.00		Taxa de Fiscalização de Funcionamento - TFF - Multas e Juros de Mora da Dívida Ativa
5.000,00			1.1.2.1.01.1.4.17.00 00		Taxa de Fiscalização de Funcionamento - TFF - Multas e Juros de Mora da Dívida Ativa
10.000,00			1.1.2.1.01.1.4.99.00		Outras Taxas de Inspeção, Controle e Fiscalização - Multas e Juros de Mora da Dívida Ativa
10.000,00			1.1.2.1.01.1.4.99.00 00		Outras Taxas de Inspeção, Controle e Fiscalização - Multas e Juros de Mora da Dívida Ativa
20.000,00			1.1.2.1.04.0.0.00.00		Taxa de Controle e Fiscalização Ambiental
20.000,00			1.1.2.1.04.1.0.00.00		Taxa de Controle e Fiscalização Ambiental
10.000,00			1.1.2.1.04.1.1.00.00		Taxa de Controle e Fiscalização Ambiental - Principal
10.000,00			1.1.2.1.04.1.1.00.00 00		Taxa de Controle e Fiscalização Ambiental - Principal
5.000,00			1.1.2.1.04.1.5.00.00		Taxa de Controle e Fiscalização Ambiental - Multas
5.000,00			1.1.2.1.04.1.5.00.00 00		Taxa de Controle e Fiscalização Ambiental - Multas
5.000,00			1.1.2.1.04.1.6.00.00		Taxa de Controle e Fiscalização Ambiental - Juros de Mora
5.000,00			1.1.2.1.04.1.6.00.00 00		Taxa de Controle e Fiscalização Ambiental - Juros de Mora
30.000,00			1.1.2.2.00.0.0.00.00		Taxas pela Prestação de Serviços
30.000,00			1.1.2.2.01.0.0.00.00		Taxas pela Prestação de Serviços
30.000,00			1.1.2.2.01.1.0.00.00		Taxas pela Prestação de Serviços
30.000,00			1.1.2.2.01.1.1.00.00		Taxas pela Prestação de Serviços - Principal
10.000,00			1.1.2.2.01.1.1.01.00		Taxa de Limpeza Pública - Principal
10.000,00			1.1.2.2.01.1.1.01.00 00		Taxa de Limpeza Pública - Principal
10.000,00			1.1.2.2.01.1.1.02.00		Taxa de Cemitério - Principal
10.000,00			1.1.2.2.01.1.1.02.00 00		Taxa de Cemitério - Principal
10.000,00			1.1.2.2.01.1.1.99.00		Outras Taxas pela Prestação de Serviços - Principal
10.000,00			1.1.2.2.01.1.1.99.00 00		Outras Taxas pela Prestação de Serviços - Principal
20.000,00			1.1.2.8.00.0.0.00.00		Taxas - Específicas de Estados, DF e Municípios
20.000,00			1.1.2.8.01.0.0.00.00		Taxas de Inspeção, Controle e Fiscalização
20.000,00			1.1.2.8.01.1.0.00.00		Taxa de Fiscalização de Vigilância Sanitária
10.000,00			1.1.2.8.01.1.1.00.00		Taxa de Fiscalização de Vigilância Sanitária - Principal
10.000,00			1.1.2.8.01.1.1.00.00 02		Taxa de Fiscalização de Vigilância Sanitária - Principal
5.000,00			1.1.2.8.01.1.3.00.00		Taxa de Fiscalização de Vigilância Sanitária - Dívida Ativa
5.000,00			1.1.2.8.01.1.3.00.00 02		Taxa de Fiscalização de Vigilância Sanitária - Dívida Ativa
5.000,00			1.1.2.8.01.1.4.00.00		Taxa de Fiscalização de Vigilância Sanitária - Dívida Ativa - Multas e Juros de Mora da Dívida Ativa
5.000,00			1.1.2.8.01.1.4.00.00 02		Taxa de Fiscalização de Vigilância Sanitária - Dívida Ativa - Multas e Juros de Mora da Dívida Ativa
950.000,00			1.2.0.0.00.0.0.00.00		Contribuições
950.000,00			1.2.1.0.00.0.0.00.00		Contribuições Sociais
950.000,00			1.2.1.8.00.0.0.00.00		Contribuições Sociais Específicas de Estados, DF e Municípios
950.000,00			1.2.1.8.01.0.0.00.00		Contribuição do Servidor Civil para o Plano de Seguridade Social - CPSSS - Específico de EST/DF/MUN
950.000,00			1.2.1.8.01.1.0.00.00		CPSSS do Servidor Civil Ativo
950.000,00			1.2.1.8.01.1.1.00.00		CPSSS do Servidor Civil Ativo - Principal
950.000,00			1.2.1.8.01.1.1.00.00 03		CPSSS do Servidor Civil Ativo - Principal
418.000,00			1.3.0.0.00.0.0.00.00		Receita Patrimonial
418.000,00			1.3.2.0.00.0.0.00.00		Valores Mobiliários
418.000,00			1.3.2.1.00.0.0.00.00		Juros e Correções Monetárias
338.000,00			1.3.2.1.00.1.0.00.00		Remuneração de Depósitos Bancários
338.000,00			1.3.2.1.00.1.1.00.00		Remuneração de Depósitos Bancários - Principal
298.000,00			1.3.2.1.00.1.1.01.00		Remuneração de Depósitos de Recursos Vinculados - Principal
5.000,00			1.3.2.1.00.1.1.01.01		Remuneração de Depósitos de Recursos Vinculados - Royalties - Principal
5.000,00			1.3.2.1.00.1.1.01.01 42		Remuneração de Depósitos de Recursos Vinculados - Royalties - Principal
21.000,00			1.3.2.1.00.1.1.01.02		Remuneração de Depósitos Bancários de Recursos Vinculados - FUNDEB - Principal
9.000,00			1.3.2.1.00.1.1.01.02 18		Remuneração de Depósitos Bancários de Recursos Vinculados - FUNDEB - Principal



PREFEITURA MUNICIPAL DE QUIXABEIRA

PRAÇA 21 DE ABRIL - CENTRO

CNPJ: 16.443.723/0001-03 - CEP: 44.713-000 - QUIXABEIRA - BA

EXERCÍCIO DE 2020
(Anexo 02, Lei nº 4.320/64)

Anexo III - RECEITA SEGUNDO SUA NATUREZA E FONTE DE RECURSOS

Desdobramento	Fontes	Categoria Econômica	Conta	Fonte de Recurso	
12.000,00			1.3.2.1.00.1.1.01.02	19	Remuneração de Depósitos Bancários de Recursos Vinculados - FUNDEB - Principal
20.000,00			1.3.2.1.00.1.1.01.03		Remuneração de Depósitos Bancários de Recursos Vinculados - Fundo de Saúde - Principal
20.000,00			1.3.2.1.00.1.1.01.03	14	Remuneração de Depósitos Bancários de Recursos Vinculados - Fundo de Saúde - Principal
5.000,00			1.3.2.1.00.1.1.01.04		Remuneração de Depósitos Bancários de Recursos Vinculados - Manutenção e Desenvolvimento do Ensino - MDE - Principal
5.000,00			1.3.2.1.00.1.1.01.04	01	Remuneração de Depósitos Bancários de Recursos Vinculados - Manutenção e Desenvolvimento do Ensino - MDE - Principal
2.000,00			1.3.2.1.00.1.1.01.06		Remuneração de Depósitos Bancários de Recursos Vinculados - Contribuição de Intervenção no Domínio Econômico - CIDE - Principal
2.000,00			1.3.2.1.00.1.1.01.06	16	Remuneração de Depósitos Bancários de Recursos Vinculados - Contribuição de Intervenção no Domínio Econômico - CIDE - Principal
10.000,00			1.3.2.1.00.1.1.01.07		Remuneração de Depósitos Bancários de Recursos Vinculados - Fundo Nacional de Assistência Social - FNAS - Principal
10.000,00			1.3.2.1.00.1.1.01.07	29	Remuneração de Depósitos Bancários de Recursos Vinculados - Fundo Nacional de Assistência Social - FNAS - Principal
5.000,00			1.3.2.1.00.1.1.01.08		Remuneração de Depósitos Bancários de Recursos Vinculados - Fundo Nacional de Desenvolvimento da Educação - FNDE - Principal
5.000,00			1.3.2.1.00.1.1.01.08	15	Remuneração de Depósitos Bancários de Recursos Vinculados - Fundo Nacional de Desenvolvimento da Educação - FNDE - Principal
10.000,00			1.3.2.1.00.1.1.01.12		Remuneração de Depósitos Bancários - QSE
10.000,00			1.3.2.1.00.1.1.01.12	04	Remuneração de Depósitos Bancários - QSE
75.000,00			1.3.2.1.00.1.1.01.13		Remuneração de Depósitos Bancários - Precatório do Fundeb
75.000,00			1.3.2.1.00.1.1.01.13	95	Remuneração de Depósitos Bancários - Precatório do Fundeb
5.000,00			1.3.2.1.00.1.1.01.14		Remuneração de Depósitos Bancários - Convenios - educação
5.000,00			1.3.2.1.00.1.1.01.14	22	Remuneração de Depósitos Bancários - Convenios - educação
30.000,00			1.3.2.1.00.1.1.01.15		Remuneração de Depósitos Bancários - Outros Vinculado a Educação
30.000,00			1.3.2.1.00.1.1.01.15	15	Remuneração de Depósitos Bancários - Outros Vinculado a Educação
5.000,00			1.3.2.1.00.1.1.01.16		Remuneração de Depósitos Bancários - FMS 15%
5.000,00			1.3.2.1.00.1.1.01.16	02	Remuneração de Depósitos Bancários - FMS 15%
5.000,00			1.3.2.1.00.1.1.01.17		Remuneração de Depósitos Bancários - Convenios - Saúde
5.000,00			1.3.2.1.00.1.1.01.17	23	Remuneração de Depósitos Bancários - Convenios - Saúde
5.000,00			1.3.2.1.00.1.1.01.18		Remuneração de Depósitos Bancários - Outros Vinculado a Saúde
5.000,00			1.3.2.1.00.1.1.01.18	14	Remuneração de Depósitos Bancários - Outros Vinculado a Saúde
5.000,00			1.3.2.1.00.1.1.01.19		Remuneração de Depósitos Bancários - FMAS - 5% recursos próprios
5.000,00			1.3.2.1.00.1.1.01.19	00	Remuneração de Depósitos Bancários - FMAS - 5% recursos próprios
5.000,00			1.3.2.1.00.1.1.01.20		Remuneração de Depósitos Bancários - FEAS
5.000,00			1.3.2.1.00.1.1.01.20	28	Remuneração de Depósitos Bancários - FEAS
28.000,00			1.3.2.1.00.1.1.01.21		Remuneração de Depósitos Bancários - Convenios - ação social
28.000,00			1.3.2.1.00.1.1.01.21	24	Remuneração de Depósitos Bancários - Convenios - ação social
30.000,00			1.3.2.1.00.1.1.01.23		Remuneração de Depósitos Bancários - Outros Vinculado a Assistência Social
30.000,00			1.3.2.1.00.1.1.01.23	29	Remuneração de Depósitos Bancários - Outros Vinculado a Assistência Social
10.000,00			1.3.2.1.00.1.1.01.24		Remuneração de Depósitos Bancários - Convênios Diversos



PREFEITURA MUNICIPAL DE QUIXABEIRA

PRAÇA 21 DE ABRIL - CENTRO

CNPJ: 16.443.723/0001-03 - CEP: 44.713-000 - QUIXABEIRA - BA

EXERCÍCIO DE 2020
(Anexo 02, Lei nº 4.320/64)

Anexo III - RECEITA SEGUNDO SUA NATUREZA E FONTE DE RECURSOS

Desdobramento	Fontes	Categoria Econômica	Conta	Fonte de Recurso	
10.000,00			1.3.2.1.00.1.1.01.24	24	Remuneração de Depósitos Bancários - Convênios Diversos
5.000,00			1.3.2.1.00.1.1.01.25		Remuneração de Depósitos Bancários - FCBA
5.000,00			1.3.2.1.00.1.1.01.25	10	Remuneração de Depósitos Bancários - FCBA
2.000,00			1.3.2.1.00.1.1.01.26		Remuneração de Depósitos Bancários - FIES
2.000,00			1.3.2.1.00.1.1.01.26	30	Remuneração de Depósitos Bancários - FIES
10.000,00			1.3.2.1.00.1.1.01.99		Remuneração de Outros Depósitos Bancários de Recursos Vinculados - Principal
10.000,00			1.3.2.1.00.1.1.01.99	00	Remuneração de Outros Depósitos Bancários de Recursos Vinculados - Principal
40.000,00			1.3.2.1.00.1.1.02.00		Remuneração de Depósitos de Recursos Não Vinculados - Principal
10.000,00			1.3.2.1.00.1.1.02.01		Remuneração de Depósitos de Recursos Não Vinculados - Depósitos de Poupança - Principal
10.000,00			1.3.2.1.00.1.1.02.01	00	Remuneração de Depósitos de Recursos Não Vinculados - Depósitos de Poupança - Principal
10.000,00			1.3.2.1.00.1.1.02.02		Remuneração de Depósitos Bancários - Fundo de Investimento - REN
10.000,00			1.3.2.1.00.1.1.02.02	00	Remuneração de Depósitos Bancários - Fundo de Investimento - REN
20.000,00			1.3.2.1.00.1.1.02.99		Remuneração de Outros Depósitos Bancários de Recursos Não Vinculados - Principal
20.000,00			1.3.2.1.00.1.1.02.99	00	Remuneração de Outros Depósitos Bancários de Recursos Não Vinculados - Principal
80.000,00			1.3.2.1.00.4.0.00.00		Remuneração dos Recursos do Regime Próprio de Previdência Social - RPPS
80.000,00			1.3.2.1.00.4.1.00.00		Remuneração dos Recursos do Regime Próprio de Previdência Social - RPPS - Principal
80.000,00			1.3.2.1.00.4.1.00.00	03	Remuneração dos Recursos do Regime Próprio de Previdência Social - RPPS - Principal
	50.000,00		1.6.0.0.00.0.0.00.00		Receita de Serviços
50.000,00			1.6.1.0.00.0.0.00.00		Serviços Administrativos e Comerciais Gerais
40.000,00			1.6.1.0.01.0.0.00.00		Serviços Administrativos e Comerciais Gerais
40.000,00			1.6.1.0.01.1.0.00.00		Serviços Administrativos e Comerciais Gerais
40.000,00			1.6.1.0.01.1.1.00.00		Serviços Administrativos e Comerciais Gerais - Principal
10.000,00			1.6.1.0.01.1.1.01.00		Serviços de Venda de Editais - Principal
10.000,00			1.6.1.0.01.1.1.01.00	00	Serviços de Venda de Editais - Principal
30.000,00			1.6.1.0.01.1.1.99.00		Outros Serviços Administrativos e Comerciais Gerais - Principal
30.000,00			1.6.1.0.01.1.1.99.99		Outros Serviços Administrativos e Comerciais Gerais - Principal
30.000,00			1.6.1.0.01.1.1.99.99	00	Outros Serviços Administrativos e Comerciais Gerais - Principal
10.000,00			1.6.1.0.02.0.0.00.00		Inscrição em Concursos e Processos Seletivos
10.000,00			1.6.1.0.02.1.0.00.00		Inscrição em Concursos e Processos Seletivos
10.000,00			1.6.1.0.02.1.1.00.00		Inscrição em Concursos e Processos Seletivos - Principal
10.000,00			1.6.1.0.02.1.1.00.00	00	Inscrição em Concursos e Processos Seletivos - Principal
	30.739.000,00		1.7.0.0.00.0.0.00.00		Transferências Correntes
19.218.000,00			1.7.1.0.00.0.0.00.00		Transferências da União e de suas Entidades
19.218.000,00			1.7.1.8.00.0.0.00.00		Transferências da União - Específicas de Estados, DF e Municípios
10.750.000,00			1.7.1.8.01.0.0.00.00		Participação na Receita da União
10.000.000,00			1.7.1.8.01.2.0.00.00		Cota-Parte do Fundo de Participação dos Municípios - Cota Mensal
10.000.000,00			1.7.1.8.01.2.1.00.00		Cota-Parte do Fundo de Participação dos Municípios - Cota Mensal - Principal
10.000.000,00			1.7.1.8.01.2.1.00.00	00	Cota-Parte do Fundo de Participação dos Municípios - Cota Mensal - Principal
350.000,00			1.7.1.8.01.3.0.00.00		Cota-Parte do Fundo de Participação dos Municípios - 1% Cota entregue no mês de dezembro
350.000,00			1.7.1.8.01.3.1.00.00		"Cota-Parte do Fundo de Participação dos Municípios - 1% Cota entregue no mês de dezembro - Principal"
350.000,00			1.7.1.8.01.3.1.00.00	00	"Cota-Parte do Fundo de Participação dos Municípios - 1% Cota entregue no mês de dezembro - Principal"
350.000,00			1.7.1.8.01.4.0.00.00		Cota-Parte do Fundo de Participação dos Municípios - 1% Cota entregue no mês de julho
350.000,00			1.7.1.8.01.4.1.00.00		Cota-Parte do Fundo de Participação dos Municípios - 1% Cota entregue no mês de julho - Principal



PREFEITURA MUNICIPAL DE QUIXABEIRA

PRAÇA 21 DE ABRIL - CENTRO

CNPJ: 16.443.723/0001-03 - CEP: 44.713-000 - QUIXABEIRA - BA

EXERCÍCIO DE 2020
(Anexo 02, Lei nº 4.320/64)

Anexo III - RECEITA SEGUNDO SUA NATUREZA E FONTE DE RECURSOS

Desdobramento	Fontes	Categoria Econômica	Conta	Fonte de Recurso
350.000,00			1.7.1.8.01.4.1.00.00 00	Cota-Parte do Fundo de Participação dos Municípios - 1% Cota entregue no mês de julho - Principal
10.000,00			1.7.1.8.01.5.0.00.00	Cota-Parte do Imposto Sobre a Propriedade Territorial Rural
10.000,00			1.7.1.8.01.5.1.00.00	Cota-Parte do Imposto Sobre a Propriedade Territorial Rural - Principal
10.000,00			1.7.1.8.01.5.1.00.00 00	Cota-Parte do Imposto Sobre a Propriedade Territorial Rural - Principal
40.000,00			1.7.1.8.01.7.0.00.00	Cota-Parte da Contribuição de Intervenção no Domínio Econômico
40.000,00			1.7.1.8.01.7.1.00.00	Cota-Parte da Contribuição de Intervenção no Domínio Econômico - Principal
40.000,00			1.7.1.8.01.7.1.00.00 16	Cota-Parte da Contribuição de Intervenção no Domínio Econômico - Principal
240.000,00			1.7.1.8.02.0.0.00.00	Transferência da Compensação Financeira pela Exploração de Recursos Naturais
20.000,00			1.7.1.8.02.2.0.00.00	Cota-parte da Compensação Financeira de Recursos Minerais - CFEM
20.000,00			1.7.1.8.02.2.1.00.00	Cota-parte da Compensação Financeira de Recursos Minerais - CFEM - Principal
20.000,00			1.7.1.8.02.2.1.00.00 42	Cota-parte da Compensação Financeira de Recursos Minerais - CFEM - Principal
30.000,00			1.7.1.8.02.3.0.00.00	Cota-parte Royalties Compensação Financeira pela Produção de Petróleo Lei nº 7.990/89
30.000,00			1.7.1.8.02.3.1.00.00	"Cota-parte Royalties Compensação Financeira pela Produção de Petróleo Lei nº 7.990/89 - Principal"
30.000,00			1.7.1.8.02.3.1.00.00 42	"Cota-parte Royalties Compensação Financeira pela Produção de Petróleo Lei nº 7.990/89 - Principal"
30.000,00			1.7.1.8.02.5.0.00.00	Cota-parte Royalties pela Participação Especial Lei nº 9.478/97, artigo 50
30.000,00			1.7.1.8.02.5.1.00.00	Cota-parte Royalties pela Participação Especial Lei nº 9.478/97 artigo 50 - Principal
30.000,00			1.7.1.8.02.5.1.00.00 42	Cota-parte Royalties pela Participação Especial Lei nº 9.478/97, artigo 50 - Principal
160.000,00			1.7.1.8.02.6.0.00.00	Cota-Parte do Fundo Especial do Petróleo FEP
160.000,00			1.7.1.8.02.6.1.00.00	Cota-Parte do Fundo Especial do Petróleo FEP - Principal
160.000,00			1.7.1.8.02.6.1.00.00 42	Cota-Parte do Fundo Especial do Petróleo FEP - Principal
1.754.000,00			1.7.1.8.03.0.0.00.00	Transferência de Recursos do Sistema Único de Saúde SUS Bloco Custeio das Ações e Serviços Públicos de Saúde
1.494.000,00			1.7.1.8.03.1.0.00.00	Transferência de Recursos do SUS Atenção Básica
1.494.000,00			1.7.1.8.03.1.1.00.00	Transferência de Recursos do SUS Atenção Básica - Principal
330.000,00			1.7.1.8.03.1.1.01.00	Agente Comunitários de Saúde
330.000,00			1.7.1.8.03.1.1.01.00 14	Agente Comunitários de Saúde
350.000,00			1.7.1.8.03.1.1.04.00	Piso de Atenção Básica Fixo - PAB FIXO
350.000,00			1.7.1.8.03.1.1.04.00 14	Piso de Atenção Básica Fixo - PAB FIXO
700.000,00			1.7.1.8.03.1.1.05.00	Piso de Atenção Básica Variável - PAB
700.000,00			1.7.1.8.03.1.1.05.00 14	Piso de Atenção Básica Variável - PAB
50.000,00			1.7.1.8.03.1.1.06.00	Apoio a Manutenção dos Polos da Academia da Saúde
50.000,00			1.7.1.8.03.1.1.06.00 14	Apoio a Manutenção dos Polos da Academia da Saúde
64.000,00			1.7.1.8.03.1.1.12.00	Núclei de Apoio a Saúde da Família - NASF
64.000,00			1.7.1.8.03.1.1.12.00 14	Núclei de Apoio a Saúde da Família - NASF
10.000,00			1.7.1.8.03.2.0.00.00	Transferência de Recursos do SUS Atenção de Média e Alta Complexidade Ambulatorial e Hospitalar
10.000,00			1.7.1.8.03.2.1.00.00	Transferência de Recursos do SUS Atenção de Média e Alta Complexidade Ambulatorial e Hospitalar - Principal
10.000,00			1.7.1.8.03.2.1.08.00	Apoio à implementação da Rede Cegonha
10.000,00			1.7.1.8.03.2.1.08.00 14	Apoio à implementação da Rede Cegonha
140.000,00			1.7.1.8.03.3.0.00.00	Transferência de Recursos do SUS Vigilância em Saúde
140.000,00			1.7.1.8.03.3.1.00.00	Transferência de Recursos do SUS Vigilância em Saúde - Principal
50.000,00			1.7.1.8.03.3.1.01.00	Incentivo Financeiro aos Estados, Distrito Federal e Municípios para Vigilância em Saúde - Despesas Diversas
50.000,00			1.7.1.8.03.3.1.01.00 14	Incentivo Financeiro aos Estados, Distrito Federal e Municípios para Vigilância em Saúde - Despesas Diversas
70.000,00			1.7.1.8.03.3.1.02.00	Assistência Financeira Complementar aos Estados, Distrito Federal e Municípios para Agentes de Combate às Endemias
70.000,00			1.7.1.8.03.3.1.02.00 14	Assistência Financeira Complementar aos Estados, Distrito Federal e Municípios para Agentes de Combate às Endemias



PREFEITURA MUNICIPAL DE QUIXABEIRA

PRAÇA 21 DE ABRIL - CENTRO

CNPJ: 16.443.723/0001-03 - CEP: 44.713-000 - QUIXABEIRA - BA

EXERCÍCIO DE 2020
(Anexo 02, Lei nº 4.320/64)

Anexo III - RECEITA SEGUNDO SUA NATUREZA E FONTE DE RECURSOS

Desdobramento	Fontes	Categoria Econômica	Conta	Fonte de Recurso	
20.000,00			1.7.1.8.03.3.1.03.00	Incentivo Financeiro aos Estados, Distrito Federal e Municípios para Execução de Ações de Vigilância Sanitária	
20.000,00			1.7.1.8.03.3.1.03.00	14 Incentivo Financeiro aos Estados, Distrito Federal e Municípios para Execução de Ações de Vigilância Sanitária	
90.000,00			1.7.1.8.03.4.0.00.00	Transferência de Recursos do SUS Assistência Farmacêutica	
90.000,00			1.7.1.8.03.4.1.00.00	Transferência de Recursos do SUS Assistência Farmacêutica - Principal	
60.000,00			1.7.1.8.03.4.1.01.00	Promoção da Assistência Farmacêutica e Insumos Estratégicos na Atenção Básica em Saúde	
60.000,00			1.7.1.8.03.4.1.01.00	14 Promoção da Assistência Farmacêutica e Insumos Estratégicos na Atenção Básica em Saúde	
30.000,00			1.7.1.8.03.4.1.02.00	Organização dos Serviços de Assistência Farmacêutica no SUS	
30.000,00			1.7.1.8.03.4.1.02.00	14 Organização dos Serviços de Assistência Farmacêutica no SUS	
20.000,00			1.7.1.8.03.5.0.00.00	Transferência de Recursos do SUS Gestão do SUS	
20.000,00			1.7.1.8.03.5.1.00.00	Transferência de Recursos do SUS Gestão do SUS - Principal	
20.000,00			1.7.1.8.03.5.1.02.00	Educação e Formação em Saúde	
20.000,00			1.7.1.8.03.5.1.02.00	14 Educação e Formação em Saúde	
1.160.000,00			1.7.1.8.05.0.0.00.00	Transferências de Recursos do Fundo Nacional do Desenvolvimento da Educação FNDE	
400.000,00			1.7.1.8.05.1.0.00.00	Transferências do Salário-Educação	
400.000,00			1.7.1.8.05.1.1.00.00	Transferências do Salário-Educação - Principal	
400.000,00			1.7.1.8.05.1.1.00.00	04 Transferências do Salário-Educação - Principal	
20.000,00			1.7.1.8.05.2.0.00.00	Transferências Diretas do FNDE referentes ao Programa Dinheiro Direto na Escola PDDE	
20.000,00			1.7.1.8.05.2.1.00.00	Transferências Diretas do FNDE referentes ao Programa Dinheiro Direto na Escola PDDE - Principal	
20.000,00			1.7.1.8.05.2.1.00.00	15 Transferências Diretas do FNDE referentes ao Programa Dinheiro Direto na Escola PDDE - Principal	
500.000,00			1.7.1.8.05.3.0.00.00	Transferências Diretas do FNDE referentes ao Programa Nacional de Alimentação Escolar PNAE	
500.000,00			1.7.1.8.05.3.1.00.00	Transferências Diretas do FNDE referentes ao Programa Nacional de Alimentação Escolar PNAE - Principal	
20.000,00			1.7.1.8.05.3.1.01.00	Transferência PNAE - Pré Escola	
20.000,00			1.7.1.8.05.3.1.01.00	15 Transferência PNAE - Pré Escola	
90.000,00			1.7.1.8.05.3.1.02.00	Transferência PNAE - Creche	
90.000,00			1.7.1.8.05.3.1.02.00	15 Transferência PNAE - Creche	
170.000,00			1.7.1.8.05.3.1.03.00	Transferência PNAE - Ensino Fundamental	
170.000,00			1.7.1.8.05.3.1.03.00	15 Transferência PNAE - Ensino Fundamental	
50.000,00			1.7.1.8.05.3.1.04.00	Transferência PNAE - EJA	
50.000,00			1.7.1.8.05.3.1.04.00	15 Transferência PNAE - EJA	
20.000,00			1.7.1.8.05.3.1.05.00	Transferência PNAE - Mais Educação	
20.000,00			1.7.1.8.05.3.1.05.00	15 Transferência PNAE - Mais Educação	
60.000,00			1.7.1.8.05.3.1.06.00	Transferência PNAE - Quilombola	
60.000,00			1.7.1.8.05.3.1.06.00	15 Transferência PNAE - Quilombola	
20.000,00			1.7.1.8.05.3.1.08.00	Transferência PNAE - AEE	
20.000,00			1.7.1.8.05.3.1.08.00	15 Transferência PNAE - AEE	
40.000,00			1.7.1.8.05.3.1.09.00	Transferência PNAE - Médio	
40.000,00			1.7.1.8.05.3.1.09.00	15 Transferência PNAE - Médio	
15.000,00			1.7.1.8.05.3.1.10.00	Transferência PNAE - Mais Educação Quilombola	
15.000,00			1.7.1.8.05.3.1.10.00	15 Transferência PNAE - Mais Educação Quilombola	
15.000,00			1.7.1.8.05.3.1.11.00	Transferência PNAE - Mais Educação Fundamental	
15.000,00			1.7.1.8.05.3.1.11.00	15 Transferência PNAE - Mais Educação Fundamental	
240.000,00			1.7.1.8.05.4.0.00.00	Transferências Diretas do FNDE referentes ao Programa Nacional de Apoio ao Transporte do Escolar PNATE	
240.000,00			1.7.1.8.05.4.1.00.00	Transferências Diretas do FNDE referentes ao Programa Nacional de Apoio ao Transporte do Escolar PNATE - Principal	
15.000,00			1.7.1.8.05.4.1.01.00	Transferência PNATE - Infantil	
15.000,00			1.7.1.8.05.4.1.01.00	15 Transferência PNATE - Infantil	
190.000,00			1.7.1.8.05.4.1.02.00	Transferência PNATE - Fundamental	
190.000,00			1.7.1.8.05.4.1.02.00	15 Transferência PNATE - Fundamental	



PREFEITURA MUNICIPAL DE QUIXABEIRA

PRAÇA 21 DE ABRIL - CENTRO

CNPJ: 16.443.723/0001-03 - CEP: 44.713-000 - QUIXABEIRA - BA

EXERCÍCIO DE 2020
(Anexo 02, Lei nº 4.320/64)

Anexo III - RECEITA SEGUNDO SUA NATUREZA E FONTE DE RECURSOS

Desdobramento	Fontes	Categoria Econômica	Conta	Fonte de Recurso	
35.000,00			1.7.1.8.05.4.1.03.00		Transferência PNATE - Médio
35.000,00			1.7.1.8.05.4.1.03.00	15	Transferência PNATE - Médio
30.000,00			1.7.1.8.06.0.0.00.00		Transferência Financeira do ICMS Desoneração L.C. Nº 87/91
30.000,00			1.7.1.8.06.1.0.00.00		Transferência Financeira do ICMS Desoneração L.C. Nº 87/96
30.000,00			1.7.1.8.06.1.1.00.00		Transferência Financeira do ICMS Desoneração L.C. Nº 87/91 - Principal
30.000,00			1.7.1.8.06.1.1.00.00	00	Transferência Financeira do ICMS Desoneração L.C. Nº 87/96 - Principal
4.004.000,00			1.7.1.8.09.0.0.00.00		Transferências de Recursos de Complementação da União ao Fundo de Manutenção e Desenvolvimento da Educação Básica e de Valorização dos Profissionais d
4.004.000,00			1.7.1.8.09.1.0.00.00		Transferências de Recursos da Complementação da União ao Fundo de Manutenção e Desenvolvimento da Educação Básica e de Valorização dos Profissionais d
4.004.000,00			1.7.1.8.09.1.1.00.00		Transferências de Recursos da Complementação da União ao Fundo de Manutenção e Desenvolvimento da Educação Básica e de Valorização dos Profissionais d
3.404.000,00			1.7.1.8.09.1.1.01.00		Transferência de Recursos da Complementação da União ao FUNDEB Principal Transferências de Recursos da Complementação da União ao Fundo de Manuten
2.114.000,00			1.7.1.8.09.1.1.01.00	18	Transferência de Recursos da Complementação da União ao FUNDEB Principal Transferências de Recursos da Complementação da União ao Fundo de Manuten
1.290.000,00			1.7.1.8.09.1.1.01.00	19	Transferência de Recursos da Complementação da União ao FUNDEB Principal Transferências de Recursos da Complementação da União ao Fundo de Manuten
600.000,00			1.7.1.8.09.1.1.02.00		Transferência de Recursos da Complementação da União ao FUNDEB Principal Transferência de Recursos da Complementação da União ao Fundo de Manutenç
600.000,00			1.7.1.8.09.1.1.02.00	95	Transferência de Recursos da Complementação da União ao FUNDEB Principal Transferência de Recursos da Complementação da União ao Fundo de Manutenç
800.000,00			1.7.1.8.10.0.0.00.00		Transferências de Convênios da União e de Suas Entidades
800.000,00			1.7.1.8.10.9.0.00.00		Outras Transferências de Convênios da União
800.000,00			1.7.1.8.10.9.1.00.00		Outras Transferências de Convênios da União - Principal
800.000,00			1.7.1.8.10.9.1.00.00	24	Outras Transferências de Convênios da União - Principal
450.000,00			1.7.1.8.12.0.0.00.00		Transferências de Recursos do Fundo Nacional de Assistência Social FNAS
450.000,00			1.7.1.8.12.1.0.00.00		Transferências de Recursos do Fundo Nacional de Assistência Social FNAS
450.000,00			1.7.1.8.12.1.1.00.00		Transferências de Recursos do Fundo Nacional de Assistência Social FNAS - Principal
90.000,00			1.7.1.8.12.1.1.01.00		Bloco dos Programas
90.000,00			1.7.1.8.12.1.1.01.04		Programa Primeira Infancia no SUAS - Criança Feliz
90.000,00			1.7.1.8.12.1.1.01.04	29	Programa Primeira Infancia no SUAS - Criança Feliz
250.000,00			1.7.1.8.12.1.1.04.00		Bloco da Proteção Social Básica
80.000,00			1.7.1.8.12.1.1.04.01		Piso Básico Fixo- CRAS
80.000,00			1.7.1.8.12.1.1.04.01	29	Piso Básico Fixo- CRAS
150.000,00			1.7.1.8.12.1.1.04.02		Piso Básico Variável - SCFV
150.000,00			1.7.1.8.12.1.1.04.02	29	Piso Básico Variável - SCFV
20.000,00			1.7.1.8.12.1.1.04.03		Piso Básico Variável III - Equipe Volante
20.000,00			1.7.1.8.12.1.1.04.03	29	Piso Básico Variável III - Equipe Volante
90.000,00			1.7.1.8.12.1.1.05.00		Bloco de Gestão dos Programa Bolsa Família e do Cadastro Único
90.000,00			1.7.1.8.12.1.1.05.01		Índice de Gestao Descentralizada - IGDBF
90.000,00			1.7.1.8.12.1.1.05.01	29	Índice de Gestao Descentralizada - IGDBF
20.000,00			1.7.1.8.12.1.1.06.00		Bloco Da Gestão do SUAS
20.000,00			1.7.1.8.12.1.1.06.01		Índice de Gestao Descentralizada do SUAS
20.000,00			1.7.1.8.12.1.1.06.01	29	Índice de Gestao Descentralizada do SUAS
30.000,00			1.7.1.8.99.0.0.00.00		Outras Transferências da União
30.000,00			1.7.1.8.99.1.0.00.00		Outras Transferências da União
30.000,00			1.7.1.8.99.1.1.00.00		Outras Transferências da União - Principal
20.000,00			1.7.1.8.99.1.1.02.00		CEX/FEX - Auxílio Financiero P/ Formento Exportação
20.000,00			1.7.1.8.99.1.1.02.00	00	CEX/FEX - Auxílio Financiero P/ Formento Exportação
10.000,00			1.7.1.8.99.1.1.99.00		Outras Transferência da União
10.000,00			1.7.1.8.99.1.1.99.00	00	Outras Transferência da União



PREFEITURA MUNICIPAL DE QUIXABEIRA

PRAÇA 21 DE ABRIL - CENTRO

CNPJ: 16.443.723/0001-03 - CEP: 44.713-000 - QUIXABEIRA - BA

EXERCÍCIO DE 2020
(Anexo 02, Lei nº 4.320/64)

Anexo III - RECEITA SEGUNDO SUA NATUREZA E FONTE DE RECURSOS

Desdobramento	Fontes	Categoria Econômica	Conta	Fonte de Recurso	
3.917.000,00			1.7.2.0.00.0.0.00.00		Transferências dos Estados e do Distrito Federal e de suas Entidades
3.917.000,00			1.7.2.8.00.0.0.00.00		Transferências dos Estados - Específicas de Estados, DF e Municípios
2.790.000,00			1.7.2.8.01.0.0.00.00		Participação na Receita dos Estados
2.500.000,00			1.7.2.8.01.1.0.00.00		Cota-Parte do ICMS
2.500.000,00			1.7.2.8.01.1.1.00.00		Cota-Parte do ICMS - Principal
2.500.000,00			1.7.2.8.01.1.1.00.00 00		Cota-Parte do ICMS - Principal
250.000,00			1.7.2.8.01.2.0.00.00		Cota-Parte do IPVA
250.000,00			1.7.2.8.01.2.1.00.00		Cota-Parte do IPVA - Principal
250.000,00			1.7.2.8.01.2.1.00.00 00		Cota-Parte do IPVA - Principal
40.000,00			1.7.2.8.01.3.0.00.00		Cota-Parte do IPI - Municípios
40.000,00			1.7.2.8.01.3.1.00.00		Cota-Parte do IPI - Municípios - Principal
40.000,00			1.7.2.8.01.3.1.00.00 00		Cota-Parte do IPI - Municípios - Principal
130.000,00			1.7.2.8.03.0.0.00.00		Transferência de Recursos do Estado para Programas de Saúde Repasse Fundo a Fundo
130.000,00			1.7.2.8.03.1.0.00.00		Transferência de Recursos do Estado para Programas de Saúde Repasse Fundo a Fundo
130.000,00			1.7.2.8.03.1.1.00.00		Transferência de Recursos do Estado para Programas de Saúde Repasse Fundo a Fundo - Principal
100.000,00			1.7.2.8.03.1.1.01.00		Programa Saúde da Família - PSF - Estado
100.000,00			1.7.2.8.03.1.1.01.00 14		Programa Saúde da Família - PSF - Estado
30.000,00			1.7.2.8.03.1.1.08.00		Serviços Hospitalares - SIA - Estado
30.000,00			1.7.2.8.03.1.1.08.00 14		Serviços Hospitalares - SIA - Estado
60.000,00			1.7.2.8.07.0.0.00.00		Transferências de Estados destinadas à Assistência Social
60.000,00			1.7.2.8.07.1.0.00.00		Transferências de Estados destinadas à Assistência Social
60.000,00			1.7.2.8.07.1.1.00.00		Transferências de Estados destinadas à Assistência Social Principal
35.000,00			1.7.2.8.07.1.1.01.00		Piso Básico Fixo - CRAS
35.000,00			1.7.2.8.07.1.1.01.00 28		Piso Básico Fixo - CRAS
5.000,00			1.7.2.8.07.1.1.02.00		Programa de Benefícios Eventuais
5.000,00			1.7.2.8.07.1.1.02.00 28		Programa de Benefícios Eventuais
20.000,00			1.7.2.8.07.1.1.03.00		Piso Básico Variável - PBV - SCFV
20.000,00			1.7.2.8.07.1.1.03.00 28		Piso Básico Variável - PBV - SCFV
885.000,00			1.7.2.8.10.0.0.00.00		Transferência de Convênios dos Estados e do Distrito Federal e de Suas Entidades
85.000,00			1.7.2.8.10.2.0.00.00		Transferências de Convênio dos Estados Destinadas a Programas de Educação
85.000,00			1.7.2.8.10.2.1.00.00		Transferências de Convênio dos Estados Destinadas a Programas de Educação - Principal
85.000,00			1.7.2.8.10.2.1.01.00		Programa Estadual de Transporte Escolar - PETE
85.000,00			1.7.2.8.10.2.1.01.00 22		Programa Estadual de Transporte Escolar - PETE
800.000,00			1.7.2.8.10.9.0.00.00		Outras Transferências de Convênio dos Estados
800.000,00			1.7.2.8.10.9.1.00.00		Outras Transferências de Convênio dos Estados - Principal
800.000,00			1.7.2.8.10.9.1.00.00 24		Outras Transferências de Convênio dos Estados - Principal
52.000,00			1.7.2.8.99.0.0.00.00		Outras Transferências dos Estados
52.000,00			1.7.2.8.99.1.0.00.00		Outras Transferências dos Estados
52.000,00			1.7.2.8.99.1.1.00.00		Outras Transferências dos Estados - Principal
7.000,00			1.7.2.8.99.1.1.01.00		Fundo de Investimento Econômico e Social - FIES
7.000,00			1.7.2.8.99.1.1.01.00 30		Fundo de Investimento Econômico e Social - FIES
35.000,00			1.7.2.8.99.1.1.02.00		FCBA - Fundo de Cultura da Bahia
35.000,00			1.7.2.8.99.1.1.02.00 10		FCBA - Fundo de Cultura da Bahia
10.000,00			1.7.2.8.99.1.1.99.00		Outras Transferências dos Estados
10.000,00			1.7.2.8.99.1.1.99.00 00		Outras Transferências dos Estados
7.604.000,00			1.7.5.0.00.0.0.00.00		Transferências de Outras Instituições Públicas
7.604.000,00			1.7.5.8.00.0.0.00.00		Transferências de Outras Instituições Públicas - Específicas de Estados, DF e Municípios
7.604.000,00			1.7.5.8.01.0.0.00.00		Transferências de Recursos do Fundo de Manutenção e Desenvolvimento da Educação Básica e de Valorização dos Profissionais da Educação FUNDEB
7.604.000,00			1.7.5.8.01.1.0.00.00		Transferências de Recursos do Fundo de Manutenção e Desenvolvimento da Educação Básica e de Valorização dos Profissionais da Educação FUNDEB



PREFEITURA MUNICIPAL DE QUIXABEIRA

PRAÇA 21 DE ABRIL - CENTRO

CNPJ: 16.443.723/0001-03 - CEP: 44.713-000 - QUIXABEIRA - BA

EXERCÍCIO DE 2020
(Anexo 02, Lei nº 4.320/64)

Anexo III - RECEITA SEGUNDO SUA NATUREZA E FONTE DE RECURSOS

Desdobramento	Fontes	Categoria Econômica	Conta	Fonte de Recurso	
7.604.000,00			1.7.5.8.01.1.1.00.00		Transferências de Recursos do Fundo de Manutenção e Desenvolvimento da Educação Básica e de Valorização dos Profissionais da Educação FUNDEB - Princ
4.794.000,00			1.7.5.8.01.1.1.00.00	18	Transferências de Recursos do Fundo de Manutenção e Desenvolvimento da Educação Básica e de Valorização dos Profissionais da Educação FUNDEB - Princ
2.810.000,00			1.7.5.8.01.1.1.00.00	19	Transferências de Recursos do Fundo de Manutenção e Desenvolvimento da Educação Básica e de Valorização dos Profissionais da Educação FUNDEB - Princ
	252.000,00		1.9.0.0.00.0.0.00.00		Outras Receitas Correntes
30.000,00			1.9.1.0.00.0.0.00.00		Multas Administrativas, Contratuais e Judiciais
10.000,00			1.9.1.0.01.0.0.00.00		Multas Previstas em Legislação Específica
10.000,00			1.9.1.0.01.1.0.00.00		Multas Previstas em Legislação Específica
10.000,00			1.9.1.0.01.1.1.00.00		Multas Previstas em Legislação Específica - Principal
10.000,00			1.9.1.0.01.1.1.00.00	00	Multas Previstas em Legislação Específica - Principal
20.000,00			1.9.1.0.07.0.0.00.00		Multas Aplicadas pelos Tribunais de Contas
20.000,00			1.9.1.0.07.1.0.00.00		Multas Aplicadas pelos Tribunais de Contas
10.000,00			1.9.1.0.07.1.1.00.00		Multas Aplicadas pelos Tribunais de Contas - Principal
10.000,00			1.9.1.0.07.1.1.01.00		Multas Aplicadas pelos Tribunais de Contas - Principal - TCM/BA
10.000,00			1.9.1.0.07.1.1.01.00	00	Multas Aplicadas pelos Tribunais de Contas - Principal - TCM/BA
10.000,00			1.9.1.0.07.1.3.00.00		Multas Aplicadas pelos Tribunais de Contas - Dívida Ativa
10.000,00			1.9.1.0.07.1.3.01.00		Multas Aplicadas pelos Tribunais de Contas - Dívida Ativa - TCM/BA
10.000,00			1.9.1.0.07.1.3.01.00	00	Multas Aplicadas pelos Tribunais de Contas - Dívida Ativa - TCM/BA
192.000,00			1.9.2.0.00.0.0.00.00		Indenizações, Restituições e Ressarcimentos
50.000,00			1.9.2.1.00.0.0.00.00		Indenizações
50.000,00			1.9.2.1.99.0.0.00.00		Outras Indenizações
50.000,00			1.9.2.1.99.1.0.00.00		Outras Indenizações
50.000,00			1.9.2.1.99.1.1.00.00		Outras Indenizações - Principal
50.000,00			1.9.2.1.99.1.1.00.00	00	Outras Indenizações - Principal
22.000,00			1.9.2.2.00.0.0.00.00		Restituições
22.000,00			1.9.2.2.99.0.0.00.00		Outras Restituições
22.000,00			1.9.2.2.99.1.0.00.00		Outras Restituições
22.000,00			1.9.2.2.99.1.1.00.00		Outras Restituições - Principal
2.000,00			1.9.2.2.99.1.1.01.00		Outras Restituições - Principal - Restituições Determinadas pelo TCM/BA
2.000,00			1.9.2.2.99.1.1.01.00	00	Outras Restituições - Principal - Restituições Determinadas pelo TCM/BA
2.000,00			1.9.2.2.99.1.1.02.00		Outras Restituições - Principal - Restituições Determinadas pelo Sistema de Controle Interno do Município
2.000,00			1.9.2.2.99.1.1.02.00	00	Outras Restituições - Principal - Restituições Determinadas pelo Sistema de Controle Interno do Município
2.000,00			1.9.2.2.99.1.1.03.00		Outras Restituições - Principal - Restituição Pelo Uso de Bens do Município
2.000,00			1.9.2.2.99.1.1.03.00	00	Outras Restituições - Principal - Restituição Pelo Uso de Bens do Município
2.000,00			1.9.2.2.99.1.1.04.00		Outras Restituições - Principal - Restituição Pelo Pagamento Indevido
2.000,00			1.9.2.2.99.1.1.04.00	00	Outras Restituições - Principal - Restituição Pelo Pagamento Indevido
2.000,00			1.9.2.2.99.1.1.05.00		Outras Restituições - Principal - Restituição de Auxílios
2.000,00			1.9.2.2.99.1.1.05.00	00	Outras Restituições - Principal - Restituição de Auxílios
2.000,00			1.9.2.2.99.1.1.06.00		Outras Restituições - Principal - Restituições do Plano de Assistência Médica dos Servidores
2.000,00			1.9.2.2.99.1.1.06.00	00	Outras Restituições - Principal - Restituições do Plano de Assistência Médica dos Servidores
10.000,00			1.9.2.2.99.1.1.07.00		Outras Restituições - Principal - Outras Restituições
10.000,00			1.9.2.2.99.1.1.07.00	00	Outras Restituições - Principal - Outras Restituições
120.000,00			1.9.2.8.00.0.0.00.00		Indenizações, Restituições e Ressarcimentos - Específicas para Estados/DF/Municípios
100.000,00			1.9.2.8.02.0.0.00.00		Restituições - Específicas para Estados/DF/Municípios
50.000,00			1.9.2.8.02.1.0.00.00		Restituições de Recursos Recebidos do SUS - Específicas para Estados/DF/Municípios



PREFEITURA MUNICIPAL DE QUIXABEIRA

PRAÇA 21 DE ABRIL - CENTRO

CNPJ: 16.443.723/0001-03 - CEP: 44.713-000 - QUIXABEIRA - BA

EXERCÍCIO DE 2020
(Anexo 02, Lei nº 4.320/64)

Anexo III - RECEITA SEGUNDO SUA NATUREZA E FONTE DE RECURSOS

Desdobramento	Fontes	Categoria Econômica	Conta	Fonte de Recurso	
50.000,00			1.9.2.8.02.1.1.00.00	Restituições de Recursos Recebidos do SUS - Especificas para Estados/DF/Municípios - Principal	
50.000,00			1.9.2.8.02.1.1.00.00 14	Restituições de Recursos Recebidos do SUS - Especificas para Estados/DF/Municípios - Principal	
50.000,00			1.9.2.8.02.9.0.00.00	Outras Restituições - Especificas para Estados/DF/Municípios - Não Especificadas Anteriormente	
50.000,00			1.9.2.8.02.9.1.00.00	Outras Restituições - Especificas para Estados/DF/Municípios - Não Especificadas Anteriormente - Principal	
50.000,00			1.9.2.8.02.9.1.00.00 02	Outras Restituições - Especificas para Estados/DF/Municípios - Não Especificadas Anteriormente - Principal	
20.000,00			1.9.2.8.03.0.0.00.00	Ressarcimentos - Especificas para Estados/DF/Municípios	
20.000,00			1.9.2.8.03.1.0.00.00	Ressarcimento - Especificas para Estados/DF/Municípios	
20.000,00			1.9.2.8.03.1.1.00.00	Ressarcimento - Especificas para Estados/DF/Municípios - Principal	
20.000,00			1.9.2.8.03.1.1.01.00	Ressarcimento - Especificas para Estados/DF/Municípios - Ressarcimento Determinadas pelo TCM/BA	
20.000,00			1.9.2.8.03.1.1.01.00 00	Ressarcimento - Especificas para Estados/DF/Municípios - Ressarcimento Determinadas pelo TCM/BA	
30.000,00			1.9.9.0.00.0.0.00.00	Demais Receitas Correntes	
30.000,00			1.9.9.0.99.0.0.00.00	Outras Receitas	
30.000,00			1.9.9.0.99.1.0.00.00	Outras Receitas - Primárias	
30.000,00			1.9.9.0.99.1.1.00.00	Outras Receitas - Primárias - Principal	
10.000,00			1.9.9.0.99.1.1.00.00 00	Outras Receitas - Primárias - Principal	
20.000,00			1.9.9.0.99.1.1.00.00 03	Outras Receitas - Primárias - Principal	
		9.180.000,00	2.0.0.0.00.0.0.00.00	Receitas de Capital	
	1.030.000,00		2.1.0.0.00.0.0.00.00	Operações de Crédito	
1.030.000,00			2.1.1.0.00.0.0.00.00	Operações de Crédito - Mercado Interno	
1.030.000,00			2.1.1.9.00.0.0.00.00	Outras Operações de Crédito - Mercado Interno	
1.030.000,00			2.1.1.9.00.1.0.00.00	Outras Operações de Crédito - Mercado Interno	
1.030.000,00			2.1.1.9.00.1.1.00.00	Outras Operações de Crédito - Mercado Interno - Principal	
1.030.000,00			2.1.1.9.00.1.1.00.00 90	Outras Operações de Crédito - Mercado Interno - Principal	
	75.000,00		2.2.0.0.00.0.0.00.00	Alienação de Bens	
25.000,00			2.2.1.0.00.0.0.00.00	Alienação de Bens Móveis	
25.000,00			2.2.1.3.00.0.0.00.00	Alienação de Bens Móveis e Semoventes	
25.000,00			2.2.1.3.00.1.0.00.00	Alienação de Bens Móveis e Semoventes	
25.000,00			2.2.1.3.00.1.1.00.00	Alienação de Bens Móveis e Semoventes - Principal	
25.000,00			2.2.1.3.00.1.1.00.00 92	Alienação de Bens Móveis e Semoventes - Principal	
50.000,00			2.2.2.0.00.0.0.00.00	Alienação de Bens Imóveis	
50.000,00			2.2.2.0.00.1.0.00.00	Alienação de Bens Imóveis	
50.000,00			2.2.2.0.00.1.1.00.00	Alienação de Bens Imóveis - Principal	
50.000,00			2.2.2.0.00.1.1.00.00 92	Alienação de Bens Imóveis - Principal	
	8.075.000,00		2.4.0.0.00.0.0.00.00	Transferências de Capital	
7.210.000,00			2.4.1.0.00.0.0.00.00	Transferências da União e de suas Entidades	
7.210.000,00			2.4.1.8.00.0.0.00.00	Transferências da União - Especificas de Estados, DF e Municípios	
750.000,00			2.4.1.8.04.0.0.00.00	Transferências de Recursos do Sistema Único de Saúde - SUS Bloco Investimentos na Rede de Serviços Públicos de Saúde	
650.000,00			2.4.1.8.04.1.0.00.00	Transferências de Recursos do Sistema Único de Saúde - SU destinados à Atenção Básica	
650.000,00			2.4.1.8.04.1.1.00.00	Transferências de Recursos do Sistema Único de Saúde - SUS destinados à Atenção Básica - Principal	
100.000,00			2.4.1.8.04.1.1.01.00	Estruturação da Atenção a saúde Bucal	
100.000,00			2.4.1.8.04.1.1.01.00 14	Estruturação da Atenção a saúde Bucal	
50.000,00			2.4.1.8.04.1.1.03.00	Estruturação de Academia de Saúde	
50.000,00			2.4.1.8.04.1.1.03.00 14	Estruturação de Academia de Saúde	
500.000,00			2.4.1.8.04.1.1.04.00	Estruturação da Rede de Serviços de Atenção Básica de Saúde	
500.000,00			2.4.1.8.04.1.1.04.00 14	Estruturação da Rede de Serviços de Atenção Básica de Saúde	
100.000,00			2.4.1.8.04.2.0.00.00	Transferências de Recursos do Sistema Único de Saúde - SU destinados à Atenção Especializada	
100.000,00			2.4.1.8.04.2.1.00.00	Transferências de Recursos do Sistema Único de Saúde - SUS destinados à Atenção Especializada - Principal	
100.000,00			2.4.1.8.04.2.1.01.00	Estruturação da Unidades de Atenção Especializada em Saúde	



PREFEITURA MUNICIPAL DE QUIXABEIRA

PRAÇA 21 DE ABRIL - CENTRO

CNPJ: 16.443.723/0001-03 - CEP: 44.713-000 - QUIXABEIRA - BA

EXERCÍCIO DE 2020
(Anexo 02, Lei nº 4.320/64)

Anexo III - RECEITA SEGUNDO SUA NATUREZA E FONTE DE RECURSOS

Desdobramento	Fontes	Categoria Econômica	Conta	Fonte de Recurso	
100.000,00			2.4.1.8.04.2.1.01.00	14	Estruturação da Unidades de Atenção Especializada em Saúde
4.060.000,00			2.4.1.8.05.0.0.00.00		Transferências de Recursos Destinados a Programas de Educação
4.060.000,00			2.4.1.8.05.9.0.00.00		Outras transferências destinadas a Programas de Educação
4.060.000,00			2.4.1.8.05.9.1.00.00		Outras transferências destinadas a Programas de Educação - Principal
2.060.000,00			2.4.1.8.05.9.1.02.00		Transferência Direta - PAC II - PROINFÂNCIA CONSTRUÇÃO DE CRECHES
2.060.000,00			2.4.1.8.05.9.1.02.00	15	Transferência Direta - PAC II - PROINFÂNCIA CONSTRUÇÃO DE CRECHES
2.000.000,00			2.4.1.8.05.9.1.03.00		Transferência Direta - PAR - PLANO DE AÇÃO ARTICULADA
2.000.000,00			2.4.1.8.05.9.1.03.00	15	Transferência Direta - PAR - PLANO DE AÇÃO ARTICULADA
2.400.000,00			2.4.1.8.10.0.0.00.00		Transferência de Convênios da União e de suas Entidades
1.300.000,00			2.4.1.8.10.1.0.00.00		Transferências de Convênio da União para o Sistema Único de Saúde - SUS
1.300.000,00			2.4.1.8.10.1.1.00.00		Transferências de Convênio da União para o Sistema Único de Saúde - SUS - Principal
1.300.000,00			2.4.1.8.10.1.1.00.00	23	Transferências de Convênio da União para o Sistema Único de Saúde - SUS - Principal
1.100.000,00			2.4.1.8.10.9.0.00.00		Outras Transferências de Convênios da União
1.100.000,00			2.4.1.8.10.9.1.00.00		Outras Transferências de Convênios da União - Principal
1.100.000,00			2.4.1.8.10.9.1.99.00		Outras Transferências de Convênios da União
1.100.000,00			2.4.1.8.10.9.1.99.00	24	Outras Transferências de Convênios da União
865.000,00			2.4.2.0.00.0.0.00.00		Transferências dos Estados e do Distrito Federal e de suas Entidades
865.000,00			2.4.2.8.00.0.0.00.00		Transferências dos Estados, Distrito Federal, e de suas Entidades
865.000,00			2.4.2.8.10.0.0.00.00		Transferências de Convênios dos Estados e do Distrito Federal e de suas Entidades
865.000,00			2.4.2.8.10.9.0.00.00		Outras Transferências de Convênio dos Estados
865.000,00			2.4.2.8.10.9.1.00.00		Outras Transferências de Convênio dos Estados - Principal
765.000,00			2.4.2.8.10.9.1.00.00	23	Outras Transferências de Convênio dos Estados - Principal
100.000,00			2.4.2.8.10.9.1.00.00	24	Outras Transferências de Convênio dos Estados - Principal
		1.200.000,00	7.0.0.0.00.0.0.00.00		Receita Corrente Intra-Orçamentária
	1.200.000,00		7.2.0.0.00.0.0.00.00		Contribuições - Intra - Orçamentária
1.200.000,00			7.2.1.0.00.0.0.00.00		Contribuições Sociais - Intra - Orçamentária
1.200.000,00			7.2.1.8.00.0.0.00.00		Contribuições Sociais Específicas de Estados, DF e Municípios - Intra - Orçamentária
1.050.000,00			7.2.1.8.01.0.0.00.00		Contribuição do Servidor Civil para o Plano de Seguridade Social - CPSSS - Específico de EST/DF/MUN - Intra - Orçamentária
1.050.000,00			7.2.1.8.01.1.0.00.00		CPSSS do Servidor Civil Ativo
1.050.000,00			7.2.1.8.01.1.1.00.00		CPSSS do Servidor Civil Ativo - Principal
1.050.000,00			7.2.1.8.01.1.1.00.00	03	CPSSS do Servidor Civil Ativo - Principal
150.000,00			7.2.1.8.04.0.0.00.00		CPSSS Patronal - Parcelamentos - Específico de EST/DF/MUN
150.000,00			7.2.1.8.04.1.0.00.00		CPSSS Patronal - Parcelamentos - Servidor Civil Ativo
150.000,00			7.2.1.8.04.1.1.00.00		CPSSS Patronal - Parcelamentos - Servidor Civil Ativo - Principal
150.000,00			7.2.1.8.04.1.1.00.00	03	CPSSS Patronal - Parcelamentos - Servidor Civil Ativo - Principal
	-2.558.000,00		9.7.0.0.00.0.0.00.00		Dedução das Receitas Correntes
-2.008.000,00			9.7.1.8.00.0.0.00.00		Deduções das Transferencia da União
-2.008.000,00			9.7.1.8.01.0.0.00.00		Dedução de Receita Para a Formação do FUNDEB
-2.000.000,00			9.7.1.8.01.2.0.00.00		Dedução de receita para a formação do FUNDEB - FPM
-2.000.000,00			9.7.1.8.01.2.1.00.00		Dedução de receita para a formação do FUNDEB - FPM
-2.000.000,00			9.7.1.8.01.2.1.00.00	00	Dedução de receita para a formação do FUNDEB - FPM
-2.000,00			9.7.1.8.01.5.0.00.00		Dedução de receita para a formação do FUNDEB - ITR
-2.000,00			9.7.1.8.01.5.1.00.00		Dedução de receita para a formação do FUNDEB - ITR
-2.000,00			9.7.1.8.01.5.1.00.00	00	Dedução de receita para a formação do FUNDEB - ITR
-6.000,00			9.7.1.8.01.6.0.00.00		Dedução de receita para a formação do FUNDEB - ICMS Desoneração . LC 87/96
-6.000,00			9.7.1.8.01.6.1.00.00		Dedução de receita para a formação do FUNDEB - ICMS Desoneração . LC 87/96



PREFEITURA MUNICIPAL DE QUIXABEIRA

PRAÇA 21 DE ABRIL - CENTRO

CNPJ: 16.443.723/0001-03 - CEP: 44.713-000 - QUIXABEIRA - BA

EXERCÍCIO DE 2020
(Anexo 02, Lei nº 4.320/64)

Anexo III - RECEITA SEGUNDO SUA NATUREZA E FONTE DE RECURSOS

Desdobramento	Fontes	Categoria Econômica	Conta	Fonte de Recurso
-6.000,00			9.7.1.8.01.6.1.00.00 00	Dedução de receita para a formação do FUNDEB - ICMS Desoneração . LC 87/96
-550.000,00			9.7.2.8.00.0.0.00.00	Dedução de Transferencia dos Estados
-550.000,00			9.7.2.8.01.0.0.00.00	Dedução de Receita para a Formação do FUNDEB - Participação na Receita do Estado
-500.000,00			9.7.2.8.01.1.0.00.00	Dedução de Receita para a Formação do FUNDEB - ICMS
-500.000,00			9.7.2.8.01.1.1.00.00	Dedução de Receita para a Formação do FUNDEB - ICMS
-500.000,00			9.7.2.8.01.1.1.00.00 00	Dedução de Receita para a Formação do FUNDEB - ICMS
-50.000,00			9.7.2.8.01.2.0.00.00	Dedução de receita para a formação do FUNDEB - IPVA
-50.000,00			9.7.2.8.01.2.1.00.00	Dedução de receita para a formação do FUNDEB - IPVA
-50.000,00			9.7.2.8.01.2.1.00.00 00	Dedução de receita para a formação do FUNDEB - IPVA
			41.275.000,00	Total da RECEITA



PREFEITURA MUNICIPAL DE QUIXABEIRA

PRAÇA 21 DE ABRIL - CENTRO

CNPJ: 16.443.723/0001-03 - CEP: 44.713-000 - QUIXABEIRA - BA

Anexo II - NATUREZA DA DESPESA

EXERCÍCIO DE 2020

Modalidade de Aplicação	Grupo de Despesa	Categoria Econômica	Fonte de Recurso	Conta
			Poder:	1 Poder Legislativo
			Órgão:	1 CÂMARA MUNICIPAL DE QUIXABEIRA
			Secretaria:	1.01 CÂMARA MUNICIPAL
			Unidade:	1.01.01 CÂMARA MUNICIPAL
		903.800,00	00	3.0.00.00.00 DESPESAS CORRENTES
	674.600,00		00	3.1.00.00.00 PESSOAL E ENCARGOS SOCIAIS
658.800,00			00	3.1.90.00.00 APLICACOES DIRETAS
15.800,00			00	3.1.91.00.00 APLICAÇÃO DIRETA - OPERAÇÕES INTRAORÇAMENTÁRIAS
	229.200,00		00	3.3.00.00.00 OUTRAS DESPESAS CORRENTES
229.200,00			00	3.3.90.00.00 APLICACOES DIRETAS
		13.700,00	00	4.0.00.00.00 DESPESAS DE CAPITAL
	13.700,00		00	4.4.00.00.00 INVESTIMENTOS
13.700,00			00	4.4.90.00.00 APLICACOES DIRETAS
		917.500,00		Total da Unidade
		917.500,00		Total da Secretaria
		917.500,00		Total do Órgão
		917.500,00		Total do Poder
			Poder:	2 Poder Executivo
			Órgão:	2 PREFEITURA MUNICIPAL DE QUIXABEIRA
			Secretaria:	2.01 GABINETE DO PREFEITO
			Unidade:	2.01.01 GABINETE DO PREFEITO
		447.000,00	00	3.0.00.00.00 DESPESAS CORRENTES
	298.000,00		00	3.1.00.00.00 PESSOAL E ENCARGOS SOCIAIS
246.000,00			00	3.1.90.00.00 APLICACOES DIRETAS
52.000,00			00	3.1.91.00.00 APLICAÇÃO DIRETA - OPERAÇÕES INTRAORÇAMENTÁRIAS
	149.000,00		00	3.3.00.00.00 OUTRAS DESPESAS CORRENTES
149.000,00			00	3.3.90.00.00 APLICACOES DIRETAS
		5.230,00	00	4.0.00.00.00 DESPESAS DE CAPITAL
	5.230,00		00	4.4.00.00.00 INVESTIMENTOS
5.230,00			00	4.4.90.00.00 APLICACOES DIRETAS
		452.230,00		Total da Unidade
		452.230,00		Total da Secretaria
			Secretaria:	2.02 CONTROLADORIA GERAL DO MUNICÍPIO - CGM
			Unidade:	2.02.01 CONTROLADORIA GERAL DO MUNICÍPIO - CGM
		84.000,00	00	3.0.00.00.00 DESPESAS CORRENTES
	37.000,00		00	3.1.00.00.00 PESSOAL E ENCARGOS SOCIAIS
30.000,00			00	3.1.90.00.00 APLICACOES DIRETAS
7.000,00			00	3.1.91.00.00 APLICAÇÃO DIRETA - OPERAÇÕES INTRAORÇAMENTÁRIAS
	47.000,00		00	3.3.00.00.00 OUTRAS DESPESAS CORRENTES
47.000,00			00	3.3.90.00.00 APLICACOES DIRETAS
		3.000,00	00	4.0.00.00.00 DESPESAS DE CAPITAL
	3.000,00		00	4.4.00.00.00 INVESTIMENTOS
3.000,00			00	4.4.90.00.00 APLICACOES DIRETAS
		87.000,00		Total da Unidade
		87.000,00		Total da Secretaria
			Secretaria:	2.03 PROCURADORIA GERAL DO MUNICÍPIO - PGM
			Unidade:	2.03.01 PROCURADORIA GERAL DO MUNICÍPIO - PGM
		97.000,00	00	3.0.00.00.00 DESPESAS CORRENTES
	97.000,00		00	3.3.00.00.00 OUTRAS DESPESAS CORRENTES
97.000,00			00	3.3.90.00.00 APLICACOES DIRETAS
		3.000,00	00	4.0.00.00.00 DESPESAS DE CAPITAL
	3.000,00		00	4.4.00.00.00 INVESTIMENTOS
3.000,00			00	4.4.90.00.00 APLICACOES DIRETAS
		100.000,00		Total da Unidade
		100.000,00		Total da Secretaria



PREFEITURA MUNICIPAL DE QUIXABEIRA

PRAÇA 21 DE ABRIL - CENTRO

CNPJ: 16.443.723/0001-03 - CEP: 44.713-000 - QUIXABEIRA - BA

Anexo II - NATUREZA DA DESPESA

EXERCÍCIO DE 2020

Modalidade de Aplicação	Grupo de Despesa	Categoria Econômica	Fonte de Recurso	Conta
		Secretaria:	2.04	SECRETARIA MUNICIPAL DE GOVERNO E PLANEJAMENTO - SEGOV
		Unidade:	2.04.01	SECRETARIA MUNICIPAL DE GOVERNO E PLANEJAMENTO - SEGOV
		1.242.000,00	00	3.0.00.00.00 DESPESAS CORRENTES
	683.000,00		00	3.1.00.00.00 PESSOAL E ENCARGOS SOCIAIS
562.000,00			00	3.1.90.00.00 APLICACOES DIRETAS
121.000,00			00	3.1.91.00.00 APLICAÇÃO DIRETA - OPERAÇÕES INTRAORÇAMENTÁRIAS
	559.000,00		00	3.3.00.00.00 OUTRAS DESPESAS CORRENTES
24.000,00			00	3.3.71.00.00 Transferencias a Consorcios Publicos
530.000,00			00	3.3.90.00.00 APLICACOES DIRETAS
5.000,00			00	3.3.93.00.00 APLICAÇÃO DIRETA - OPERAÇÕES COM CONSÓRCIO PÚBLICO DO QUAL O ENTE PARTICE
		56.000,00	00	4.0.00.00.00 DESPESAS DE CAPITAL
		75.000,00	92	4.0.00.00.00 DESPESAS DE CAPITAL
	56.000,00		00	4.4.00.00.00 INVESTIMENTOS
	75.000,00		92	4.4.00.00.00 INVESTIMENTOS
10.000,00			00	4.4.71.00.00 TRANSFERÊNCIAS A CONSÓRCIOS PÚBLICOS
46.000,00			00	4.4.90.00.00 APLICACOES DIRETAS
75.000,00			92	4.4.90.00.00 APLICACOES DIRETAS
		1.373.000,00		Total da Unidade
		1.373.000,00		Total da Secretaria
		Secretaria:	2.05	SECRETARIA MUNICIPAL DA FAZENDA - SEFAZ
		Unidade:	2.05.01	SECRETARIA MUNICIPAL DA FAZENDA - SEFAZ
		486.920,00	00	3.0.00.00.00 DESPESAS CORRENTES
		1.000,00	42	3.0.00.00.00 DESPESAS CORRENTES
		1.000,00	16	3.0.00.00.00 DESPESAS CORRENTES
	135.000,00		00	3.1.00.00.00 PESSOAL E ENCARGOS SOCIAIS
113.000,00			00	3.1.90.00.00 APLICACOES DIRETAS
22.000,00			00	3.1.91.00.00 APLICAÇÃO DIRETA - OPERAÇÕES INTRAORÇAMENTÁRIAS
	1.000,00		00	3.2.00.00.00 JUROS E ENCARGOS DA DIVIDA
1.000,00			00	3.2.90.00.00 APLICACOES DIRETAS
	350.920,00		00	3.3.00.00.00 OUTRAS DESPESAS CORRENTES
	1.000,00		42	3.3.00.00.00 OUTRAS DESPESAS CORRENTES
	1.000,00		16	3.3.00.00.00 OUTRAS DESPESAS CORRENTES
350.920,00			00	3.3.90.00.00 APLICACOES DIRETAS
1.000,00			42	3.3.90.00.00 APLICACOES DIRETAS
1.000,00			16	3.3.90.00.00 APLICACOES DIRETAS
		345.000,00	00	4.0.00.00.00 DESPESAS DE CAPITAL
	5.000,00		00	4.4.00.00.00 INVESTIMENTOS
5.000,00			00	4.4.90.00.00 APLICACOES DIRETAS
	340.000,00		00	4.6.00.00.00 AMORTIZACAO DA DIVIDA
220.000,00			00	4.6.90.00.00 APLICACOES DIRETAS
120.000,00			00	4.6.91.00.00 APLICAÇÃO DIRETA - OPERAÇÕES INTRAORÇAMENTÁRIAS
		312.350,00	00	9.0.00.00.00 RESERVA DE CONTINGENCIA
	312.350,00		00	9.9.00.00.00 RESERVA DE CONTINGÊNCIA
			00	9.9.99.00.00 RESERVA DE CONTINGENCIA
		1.146.270,00		Total da Unidade
		1.146.270,00		Total da Secretaria
		Secretaria:	2.06	SECRETARIA MUNICIPAL DE EDUCAÇÃO, ESPORTE E LAZER - SME
		Unidade:	2.06.01	FUNDO MUNICIPAL DE EDUCAÇÃO
		977.000,00	01	3.0.00.00.00 DESPESAS CORRENTES
		40.000,00	22	3.0.00.00.00 DESPESAS CORRENTES
		260.000,00	04	3.0.00.00.00 DESPESAS CORRENTES
		627.000,00	15	3.0.00.00.00 DESPESAS CORRENTES
		75.000,00	95	3.0.00.00.00 DESPESAS CORRENTES
		6.917.000,00	18	3.0.00.00.00 DESPESAS CORRENTES
		3.977.000,00	19	3.0.00.00.00 DESPESAS CORRENTES
	111.000,00		01	3.1.00.00.00 PESSOAL E ENCARGOS SOCIAIS
	20.000,00		15	3.1.00.00.00 PESSOAL E ENCARGOS SOCIAIS



PREFEITURA MUNICIPAL DE QUIXABEIRA

PRAÇA 21 DE ABRIL - CENTRO

CNPJ: 16.443.723/0001-03 - CEP: 44.713-000 - QUIXABEIRA - BA

Anexo II - NATUREZA DA DESPESA

EXERCÍCIO DE 2020

Modalidade de Aplicação	Grupo de Despesa	Categoria Econômica	Fonte de Recurso	Conta	
	6.917.000,00		18	3.1.00.00.00	PESSOAL E ENCARGOS SOCIAIS
	2.629.000,00		19	3.1.00.00.00	PESSOAL E ENCARGOS SOCIAIS
2.000,00			01	3.1.71.00.00	TRANSFERÊNCIAS A CONSÓRCIOS PÚBLICOS
90.000,00			01	3.1.90.00.00	APLICACOES DIRETAS
20.000,00			15	3.1.90.00.00	APLICACOES DIRETAS
5.674.000,00			18	3.1.90.00.00	APLICACOES DIRETAS
2.157.000,00			19	3.1.90.00.00	APLICACOES DIRETAS
19.000,00			01	3.1.91.00.00	APLICAÇÃO DIRETA - OPERAÇÕES INTRAORÇAMENTÁRIAS
1.243.000,00			18	3.1.91.00.00	APLICAÇÃO DIRETA - OPERAÇÕES INTRAORÇAMENTÁRIAS
472.000,00			19	3.1.91.00.00	APLICAÇÃO DIRETA - OPERAÇÕES INTRAORÇAMENTÁRIAS
	866.000,00		01	3.3.00.00.00	OUTRAS DESPESAS CORRENTES
	40.000,00		22	3.3.00.00.00	OUTRAS DESPESAS CORRENTES
	260.000,00		04	3.3.00.00.00	OUTRAS DESPESAS CORRENTES
	607.000,00		15	3.3.00.00.00	OUTRAS DESPESAS CORRENTES
	75.000,00		95	3.3.00.00.00	OUTRAS DESPESAS CORRENTES
	1.348.000,00		19	3.3.00.00.00	OUTRAS DESPESAS CORRENTES
2.000,00			01	3.3.50.00.00	TRANSF. INSTITUICOESPRIVADAS SEM FINS LUCRATIVOS
2.000,00			01	3.3.71.00.00	Transferencias a Consorcios Publicos
862.000,00			01	3.3.90.00.00	APLICACOES DIRETAS
40.000,00			22	3.3.90.00.00	APLICACOES DIRETAS
260.000,00			04	3.3.90.00.00	APLICACOES DIRETAS
607.000,00			15	3.3.90.00.00	APLICACOES DIRETAS
75.000,00			95	3.3.90.00.00	APLICACOES DIRETAS
1.348.000,00			19	3.3.90.00.00	APLICACOES DIRETAS
		279.000,00	01	4.0.00.00.00	DESPESAS DE CAPITAL
		50.000,00	22	4.0.00.00.00	DESPESAS DE CAPITAL
		150.000,00	04	4.0.00.00.00	DESPESAS DE CAPITAL
		4.228.000,00	15	4.0.00.00.00	DESPESAS DE CAPITAL
		600.000,00	95	4.0.00.00.00	DESPESAS DE CAPITAL
		135.000,00	19	4.0.00.00.00	DESPESAS DE CAPITAL
	278.000,00		01	4.4.00.00.00	INVESTIMENTOS
	50.000,00		22	4.4.00.00.00	INVESTIMENTOS
	150.000,00		04	4.4.00.00.00	INVESTIMENTOS
	4.228.000,00		15	4.4.00.00.00	INVESTIMENTOS
	600.000,00		95	4.4.00.00.00	INVESTIMENTOS
	135.000,00		19	4.4.00.00.00	INVESTIMENTOS
2.000,00			01	4.4.71.00.00	TRANSFERÊNCIAS A CONSÓRCIOS PÚBLICOS
276.000,00			01	4.4.90.00.00	APLICACOES DIRETAS
50.000,00			22	4.4.90.00.00	APLICACOES DIRETAS
150.000,00			04	4.4.90.00.00	APLICACOES DIRETAS
4.228.000,00			15	4.4.90.00.00	APLICACOES DIRETAS
600.000,00			95	4.4.90.00.00	APLICACOES DIRETAS
135.000,00			19	4.4.90.00.00	APLICACOES DIRETAS
	1.000,00		01	4.6.00.00.00	AMORTIZACAO DA DIVIDA
1.000,00			01	4.6.90.00.00	APLICACOES DIRETAS
	18.315.000,00	Total da Unidade			
		Unidade:	2.06.02	DEPARTAMENTO DE CULTURA	
	434.000,00		00	3.0.00.00.00	DESPESAS CORRENTES
	40.000,00		10	3.0.00.00.00	DESPESAS CORRENTES
	20.000,00		01	3.0.00.00.00	DESPESAS CORRENTES
	88.000,00		24	3.0.00.00.00	DESPESAS CORRENTES
	12.000,00		00	3.1.00.00.00	PESSOAL E ENCARGOS SOCIAIS
10.000,00			00	3.1.90.00.00	APLICACOES DIRETAS
2.000,00			00	3.1.91.00.00	APLICAÇÃO DIRETA - OPERAÇÕES INTRAORÇAMENTÁRIAS
	422.000,00		00	3.3.00.00.00	OUTRAS DESPESAS CORRENTES
	40.000,00		10	3.3.00.00.00	OUTRAS DESPESAS CORRENTES
	20.000,00		01	3.3.00.00.00	OUTRAS DESPESAS CORRENTES
	88.000,00		24	3.3.00.00.00	OUTRAS DESPESAS CORRENTES
5.000,00			00	3.3.50.00.00	TRANSF. INSTITUICOESPRIVADAS SEM FINS LUCRATIVOS



PREFEITURA MUNICIPAL DE QUIXABEIRA

PRAÇA 21 DE ABRIL - CENTRO

CNPJ: 16.443.723/0001-03 - CEP: 44.713-000 - QUIXABEIRA - BA

Anexo II - NATUREZA DA DESPESA

EXERCÍCIO DE 2020

Modalidade de Aplicação	Grupo de Despesa	Categoria Econômica	Fonte de Recurso	Conta	
417.000,00			00	3.3.90.00.00	APLICACOES DIRETAS
40.000,00			10	3.3.90.00.00	APLICACOES DIRETAS
20.000,00			01	3.3.90.00.00	APLICACOES DIRETAS
88.000,00			24	3.3.90.00.00	APLICACOES DIRETAS
		31.000,00	00	4.0.00.00.00	DESPESAS DE CAPITAL
		100.000,00	24	4.0.00.00.00	DESPESAS DE CAPITAL
	31.000,00		00	4.4.00.00.00	INVESTIMENTOS
	100.000,00		24	4.4.00.00.00	INVESTIMENTOS
31.000,00			00	4.4.90.00.00	APLICACOES DIRETAS
100.000,00			24	4.4.90.00.00	APLICACOES DIRETAS
		713.000,00			Total da Unidade
		Unidade:	2.06.03		DEPARTAMENTO DE ESPORTE E LAZER
		148.000,00	00	3.0.00.00.00	DESPESAS CORRENTES
		25.000,00	24	3.0.00.00.00	DESPESAS CORRENTES
	12.000,00		00	3.1.00.00.00	PESSOAL E ENCARGOS SOCIAIS
10.000,00			00	3.1.90.00.00	APLICACOES DIRETAS
2.000,00			00	3.1.91.00.00	APLICAÇÃO DIRETA - OPERAÇÕES INTRAORÇAMENTÁRIAS
	136.000,00		00	3.3.00.00.00	OUTRAS DESPESAS CORRENTES
	25.000,00		24	3.3.00.00.00	OUTRAS DESPESAS CORRENTES
8.000,00			00	3.3.50.00.00	TRANSF. INSTITUICOES PRIVADAS SEM FINS LUCRATIVOS
128.000,00			00	3.3.90.00.00	APLICACOES DIRETAS
25.000,00			24	3.3.90.00.00	APLICACOES DIRETAS
		79.000,00	00	4.0.00.00.00	DESPESAS DE CAPITAL
		650.000,00	24	4.0.00.00.00	DESPESAS DE CAPITAL
	79.000,00		00	4.4.00.00.00	INVESTIMENTOS
	650.000,00		24	4.4.00.00.00	INVESTIMENTOS
79.000,00			00	4.4.90.00.00	APLICACOES DIRETAS
650.000,00			24	4.4.90.00.00	APLICACOES DIRETAS
		902.000,00			Total da Unidade
		19.930.000,00			Total da Secretaria
		Secretaria:	2.07		SECRETARIA MUNICIPAL DE DESENVOLVIMENTO ECONOMICO, AGRICULTURA E MEIO AMBIENTE - SFAMA
		Unidade:	2.07.01		SECRETARIA MUNICIPAL DE DESENVOLVIMENTO ECONOMICO, AGRICULTURA E MEIO AMBIENTE - SFAMA
		182.000,00	00	3.0.00.00.00	DESPESAS CORRENTES
		40.000,00	24	3.0.00.00.00	DESPESAS CORRENTES
	62.000,00		00	3.1.00.00.00	PESSOAL E ENCARGOS SOCIAIS
51.000,00			00	3.1.90.00.00	APLICACOES DIRETAS
11.000,00			00	3.1.91.00.00	APLICAÇÃO DIRETA - OPERAÇÕES INTRAORÇAMENTÁRIAS
	120.000,00		00	3.3.00.00.00	OUTRAS DESPESAS CORRENTES
	40.000,00		24	3.3.00.00.00	OUTRAS DESPESAS CORRENTES
120.000,00			00	3.3.90.00.00	APLICACOES DIRETAS
40.000,00			24	3.3.90.00.00	APLICACOES DIRETAS
		53.000,00	00	4.0.00.00.00	DESPESAS DE CAPITAL
		320.000,00	24	4.0.00.00.00	DESPESAS DE CAPITAL
	53.000,00		00	4.4.00.00.00	INVESTIMENTOS
	320.000,00		24	4.4.00.00.00	INVESTIMENTOS
53.000,00			00	4.4.90.00.00	APLICACOES DIRETAS
320.000,00			24	4.4.90.00.00	APLICACOES DIRETAS
		595.000,00			Total da Unidade
		595.000,00			Total da Secretaria
		Secretaria:	2.08		SECRETARIA MUNICIPAL DE DESENVOLVIMENTO URBANO E SERVIÇO PÚBLICO - SFDIUR
		Unidade:	2.08.01		SECRETARIA MUNICIPAL DE DESENVOLVIMENTO URBANO E SERVIÇO PÚBLICO - SFDIUR
		2.704.000,00	00	3.0.00.00.00	DESPESAS CORRENTES
		142.000,00	42	3.0.00.00.00	DESPESAS CORRENTES
		104.000,00	24	3.0.00.00.00	DESPESAS CORRENTES
		36.000,00	16	3.0.00.00.00	DESPESAS CORRENTES
	1.221.000,00		00	3.1.00.00.00	PESSOAL E ENCARGOS SOCIAIS
1.001.000,00			00	3.1.90.00.00	APLICACOES DIRETAS



PREFEITURA MUNICIPAL DE QUIXABEIRA

PRAÇA 21 DE ABRIL - CENTRO

CNPJ: 16.443.723/0001-03 - CEP: 44.713-000 - QUIXABEIRA - BA

Anexo II - NATUREZA DA DESPESA

EXERCÍCIO DE 2020

Modalidade de Aplicação	Grupo de Despesa	Categoria Econômica	Fonte de Recurso	Conta	
220.000,00			00	3.1.91.00.00	APLICAÇÃO DIRETA - OPERAÇÕES INTRAORÇAMENTÁRIAS
	1.483.000,00		00	3.3.00.00.00	OUTRAS DESPESAS CORRENTES
	142.000,00		42	3.3.00.00.00	OUTRAS DESPESAS CORRENTES
	104.000,00		24	3.3.00.00.00	OUTRAS DESPESAS CORRENTES
	36.000,00		16	3.3.00.00.00	OUTRAS DESPESAS CORRENTES
1.483.000,00			00	3.3.90.00.00	APLICACOES DIRETAS
142.000,00			42	3.3.90.00.00	APLICACOES DIRETAS
104.000,00			24	3.3.90.00.00	APLICACOES DIRETAS
36.000,00			16	3.3.90.00.00	APLICACOES DIRETAS
		203.000,00	00	4.0.00.00.00	DESPESAS DE CAPITAL
		9.000,00	30	4.0.00.00.00	DESPESAS DE CAPITAL
		1.030.000,00	90	4.0.00.00.00	DESPESAS DE CAPITAL
		102.000,00	42	4.0.00.00.00	DESPESAS DE CAPITAL
		1.079.000,00	24	4.0.00.00.00	DESPESAS DE CAPITAL
		5.000,00	16	4.0.00.00.00	DESPESAS DE CAPITAL
	203.000,00		00	4.4.00.00.00	INVESTIMENTOS
	9.000,00		30	4.4.00.00.00	INVESTIMENTOS
	1.030.000,00		90	4.4.00.00.00	INVESTIMENTOS
	102.000,00		42	4.4.00.00.00	INVESTIMENTOS
	1.079.000,00		24	4.4.00.00.00	INVESTIMENTOS
	5.000,00		16	4.4.00.00.00	INVESTIMENTOS
203.000,00			00	4.4.90.00.00	APLICACOES DIRETAS
9.000,00			30	4.4.90.00.00	APLICACOES DIRETAS
1.079.000,00			24	4.4.90.00.00	APLICACOES DIRETAS
5.000,00			16	4.4.90.00.00	APLICACOES DIRETAS
1.030.000,00			90	4.4.90.00.00	APLICACOES DIRETAS
102.000,00			42	4.4.90.00.00	APLICACOES DIRETAS
		5.414.000,00			Total da Unidade
		5.414.000,00			Total da Secretaria
		29.097.500,00			Total do Órgão
		Órgão:	3		FUNDO MUNICIPAL DE SAÚDE DE QUIXABEIRA
		Secretaria:	3.01		SECRETARIA MUNICIPAL DE SAÚDE - SESAU
		Unidade:	3.01.01		FUNDO MUNICIPAL DE SAÚDE
				2.420.000,00	02 3.0.00.00.00 DESPESAS CORRENTES
				15.000,00	23 3.0.00.00.00 DESPESAS CORRENTES
				1.826.000,00	14 3.0.00.00.00 DESPESAS CORRENTES
				1.194.000,00	02 3.1.00.00.00 PESSOAL E ENCARGOS SOCIAIS
				478.000,00	14 3.1.00.00.00 PESSOAL E ENCARGOS SOCIAIS
				20.000,00	02 3.1.71.00.00 TRANSFERÊNCIAS A CONSÓRCIOS PÚBLICOS
				909.000,00	02 3.1.90.00.00 APLICACOES DIRETAS
				448.000,00	14 3.1.90.00.00 APLICACOES DIRETAS
				265.000,00	02 3.1.91.00.00 APLICAÇÃO DIRETA - OPERAÇÕES INTRAORÇAMENTÁRIAS
				30.000,00	14 3.1.91.00.00 APLICAÇÃO DIRETA - OPERAÇÕES INTRAORÇAMENTÁRIAS
				1.000,00	02 3.2.00.00.00 JUROS E ENCARGOS DA DIVIDA
				1.000,00	02 3.2.90.00.00 APLICACOES DIRETAS
				1.225.000,00	02 3.3.00.00.00 OUTRAS DESPESAS CORRENTES
				15.000,00	23 3.3.00.00.00 OUTRAS DESPESAS CORRENTES
				1.348.000,00	14 3.3.00.00.00 OUTRAS DESPESAS CORRENTES
				150.000,00	02 3.3.71.00.00 Transferencias a Consorcios Publicos
				1.075.000,00	02 3.3.90.00.00 APLICACOES DIRETAS
				15.000,00	23 3.3.90.00.00 APLICACOES DIRETAS
				1.348.000,00	14 3.3.90.00.00 APLICACOES DIRETAS
				330.000,00	02 4.0.00.00.00 DESPESAS DE CAPITAL
				2.055.000,00	23 4.0.00.00.00 DESPESAS DE CAPITAL
				883.000,00	14 4.0.00.00.00 DESPESAS DE CAPITAL
				330.000,00	02 4.4.00.00.00 INVESTIMENTOS
				2.055.000,00	23 4.4.00.00.00 INVESTIMENTOS
				883.000,00	14 4.4.00.00.00 INVESTIMENTOS
				5.000,00	02 4.4.71.00.00 TRANSFERÊNCIAS A CONSÓRCIOS PÚBLICOS



PREFEITURA MUNICIPAL DE QUIXABEIRA

PRAÇA 21 DE ABRIL - CENTRO

CNPJ: 16.443.723/0001-03 - CEP: 44.713-000 - QUIXABEIRA - BA

Anexo II - NATUREZA DA DESPESA

EXERCÍCIO DE 2020

Modalidade de Aplicação	Grupo de Despesa	Categoria Econômica	Fonte de Recurso	Conta	
325.000,00			02	4.4.90.00.00	APLICACOES DIRETAS
2.055.000,00			23	4.4.90.00.00	APLICACOES DIRETAS
883.000,00			14	4.4.90.00.00	APLICACOES DIRETAS
		7.529.000,00			Total da Unidade
		7.529.000,00			Total da Secretaria
		7.529.000,00			Total do Órgão
		Órgão:	4	FUNDO MUNICIPAL DE ASSISTÊNCIA SOCIAL DE QUIXABEIRA	
		Secretaria:	4.01	SECRETARIA DESENVOLVIMENTO SOCIAL E CIDADANIA - SEDES	
		Unidade:	4.01.01	SECRETARIA DESENVOLVIMENTO SOCIAL E CIDADANIA	
		235.000,00	00	3.0.00.00.00	DESPESAS CORRENTES
	146.000,00		00	3.1.00.00.00	PESSOAL E ENCARGOS SOCIAIS
120.000,00			00	3.1.90.00.00	APLICACOES DIRETAS
26.000,00			00	3.1.91.00.00	APLICAÇÃO DIRETA - OPERAÇÕES INTRAORÇAMENTÁRIAS
	89.000,00		00	3.3.00.00.00	OUTRAS DESPESAS CORRENTES
89.000,00			00	3.3.90.00.00	APLICACOES DIRETAS
		15.000,00	00	4.0.00.00.00	DESPESAS DE CAPITAL
		432.000,00	24	4.0.00.00.00	DESPESAS DE CAPITAL
	15.000,00		00	4.4.00.00.00	INVESTIMENTOS
	432.000,00		24	4.4.00.00.00	INVESTIMENTOS
15.000,00			00	4.4.90.00.00	APLICACOES DIRETAS
432.000,00			24	4.4.90.00.00	APLICACOES DIRETAS
		682.000,00			Total da Unidade
		Unidade:	4.01.02	FUNDO MUNICIPAL DE ASSISTÊNCIA SOCIAL	
		223.000,00	00	3.0.00.00.00	DESPESAS CORRENTES
		60.000,00	28	3.0.00.00.00	DESPESAS CORRENTES
		443.000,00	29	3.0.00.00.00	DESPESAS CORRENTES
	140.000,00		00	3.1.00.00.00	PESSOAL E ENCARGOS SOCIAIS
	1.000,00		28	3.1.00.00.00	PESSOAL E ENCARGOS SOCIAIS
	22.000,00		29	3.1.00.00.00	PESSOAL E ENCARGOS SOCIAIS
116.000,00			00	3.1.90.00.00	APLICACOES DIRETAS
1.000,00			28	3.1.90.00.00	APLICACOES DIRETAS
16.000,00			29	3.1.90.00.00	APLICACOES DIRETAS
24.000,00			00	3.1.91.00.00	APLICAÇÃO DIRETA - OPERAÇÕES INTRAORÇAMENTÁRIAS
6.000,00			29	3.1.91.00.00	APLICAÇÃO DIRETA - OPERAÇÕES INTRAORÇAMENTÁRIAS
	83.000,00		00	3.3.00.00.00	OUTRAS DESPESAS CORRENTES
	59.000,00		28	3.3.00.00.00	OUTRAS DESPESAS CORRENTES
	421.000,00		29	3.3.00.00.00	OUTRAS DESPESAS CORRENTES
		3.000,00	00	3.3.50.00.00	TRANSF. INSTITUIÇÓES PRIVADAS SEM FINS LUCRATIVOS
		80.000,00	00	3.3.90.00.00	APLICACOES DIRETAS
		59.000,00	28	3.3.90.00.00	APLICACOES DIRETAS
		421.000,00	29	3.3.90.00.00	APLICACOES DIRETAS
		11.000,00	00	4.0.00.00.00	DESPESAS DE CAPITAL
		5.000,00	28	4.0.00.00.00	DESPESAS DE CAPITAL
		47.000,00	29	4.0.00.00.00	DESPESAS DE CAPITAL
	11.000,00		00	4.4.00.00.00	INVESTIMENTOS
	5.000,00		28	4.4.00.00.00	INVESTIMENTOS
	47.000,00		29	4.4.00.00.00	INVESTIMENTOS
11.000,00			00	4.4.90.00.00	APLICACOES DIRETAS
5.000,00			28	4.4.90.00.00	APLICACOES DIRETAS
47.000,00			29	4.4.90.00.00	APLICACOES DIRETAS
		789.000,00			Total da Unidade
		Unidade:	4.01.03	FUNDO MUNICIPAL DA CRIANÇA E DO ADOLESCENTE	
		9.000,00	00	3.0.00.00.00	DESPESAS CORRENTES
	9.000,00		00	3.3.00.00.00	OUTRAS DESPESAS CORRENTES
9.000,00			00	3.3.90.00.00	APLICACOES DIRETAS
		1.000,00	00	4.0.00.00.00	DESPESAS DE CAPITAL
	1.000,00		00	4.4.00.00.00	INVESTIMENTOS



PREFEITURA MUNICIPAL DE QUIXABEIRA

PRAÇA 21 DE ABRIL - CENTRO

CNPJ: 16.443.723/0001-03 - CEP: 44.713-000 - QUIXABEIRA - BA

Anexo II - NATUREZA DA DESPESA

EXERCÍCIO DE 2020

Modalidade de Aplicação	Grupo de Despesa	Categoria Econômica	Fonte de Recurso	Conta	
1.000,00			00	4.4.90.00.00	APLICACOES DIRETAS
		10.000,00			Total da Unidade
		1.481.000,00			Total da Secretaria
		1.481.000,00			Total do Órgão
		Órgão:	5		CASEMQ - CAIXA DE PREVIDENCIA DOS SERVIDORES MUNICIPAIS DE QUIXABEIRA
		Secretaria:	5.01		CASEMQ - CAIXA DE PREVIDENCIA DOS SERVIDORES MUNICIPAIS DE QUIXABEIRA
		Unidade:	5.01.01		CAIXA DOS SERVIDORES MUNICIPAIS DE QUIXABEIRA
		2.182.000,00	03	3.0.00.00.00	DESPESAS CORRENTES
	2.037.000,00		03	3.1.00.00.00	PESSOAL E ENCARGOS SOCIAIS
2.037.000,00			03	3.1.90.00.00	APLICACOES DIRETAS
	145.000,00		03	3.3.00.00.00	OUTRAS DESPESAS CORRENTES
145.000,00			03	3.3.90.00.00	APLICACOES DIRETAS
		18.000,00	03	4.0.00.00.00	DESPESAS DE CAPITAL
	8.000,00		03	4.4.00.00.00	INVESTIMENTOS
8.000,00			03	4.4.90.00.00	APLICACOES DIRETAS
	10.000,00		03	4.6.00.00.00	AMORTIZACAO DA DIVIDA
10.000,00			03	4.6.90.00.00	APLICACOES DIRETAS
		50.000,00	03	9.0.00.00.00	RESERVA DE CONTINGENCIA
	50.000,00		03	9.9.00.00.00	RESERVA DE CONTINGENCIA
50.000,00			03	9.9.99.00.00	RESERVA DE CONTINGENCIA
		2.250.000,00			Total da Unidade
		2.250.000,00			Total da Secretaria
		2.250.000,00			Total do Órgão
		40.357.500,00			Total do Poder
		41.275.000,00			Total da DESPESA



PREFEITURA MUNICIPAL DE QUIXABEIRA

PRAÇA 21 DE ABRIL - CENTRO

CNPJ: 16.443.723/0001-03 - CEP: 44.713-000 - QUIXABEIRA - BA

Anexo V - PROGRAMA DE GOVERNO

EXERCÍCIO DE 2020

CLASSIFICAÇÃO ORÇAMENTÁRIA (Elemento de Despesa / Fonte de Recurso)		Valor Fixado
Poder: 1 - Poder Legislativo		
Órgão: 1 - CÂMARA MUNICIPAL DE QUIXABEIRA		
Secretaria: 1.01 - CÂMARA MUNICIPAL		
Unidade: 1.01.01 - CÂMARA MUNICIPAL		
ATIVIDADE:	01.031.01.4.001 - ADMINISTRAÇÃO DA AÇÃO LEGISLATIVA	917.500,00
Total da Secretaria		917.500,00
Total da Unidade		917.500,00
Total do Órgão		917.500,00
Total do Poder		917.500,00



PREFEITURA MUNICIPAL DE QUIXABEIRA

PRAÇA 21 DE ABRIL - CENTRO

CNPJ: 16.443.723/0001-03 - CEP: 44.713-000 - QUIXABEIRA - BA

Anexo V - PROGRAMA DE GOVERNO

EXERCÍCIO DE 2020

CLASSIFICAÇÃO ORÇAMENTÁRIA (Elemento de Despesa / Fonte de Recurso)		Valor Fixado
Poder: 2 - Poder Executivo		
Órgão: 2 - PREFEITURA MUNICIPAL DE QUIXABEIRA		
Secretaria: 2.01 - GABINETE DO PREFEITO		
Unidade: 2.01.01 - GABINETE DO PREFEITO		
ATIVIDADE:	04.122.02.2.002 - MANUTENÇÃO DO GABINETE DO PREFEITO	383.000,00
ATIVIDADE:	04.131.02.2.001 - GESTÃO DAS AÇÕES DE COMUNICAÇÃO E RELAÇÃO SOCIAL	69.230,00
Total da Secretaria		452.230,00
Total da Unidade		452.230,00
Secretaria: 2.02 - CONTROLADORIA GERAL DO MUNICÍPIO - CGM		
Unidade: 2.02.01 - CONTROLADORIA GERAL DO MUNICÍPIO - CGM		
ATIVIDADE:	04.124.02.2.005 - MANUTENÇÃO DA CONTROLADORIA GERAL DO MUNICÍPIO	87.000,00
Total da Secretaria		87.000,00
Total da Unidade		87.000,00
Secretaria: 2.03 - PROCURADORIA GERAL DO MUNICÍPIO - PGM		
Unidade: 2.03.01 - PROCURADORIA GERAL DO MUNICÍPIO - PGM		
ATIVIDADE:	02.061.02.2.003 - GESTÃO DAS AÇÕES DA PROCURADORIA GERAL DO MUNICÍPIO	100.000,00
Total da Secretaria		100.000,00
Total da Unidade		100.000,00
Secretaria: 2.04 - SECRETARIA MUNICIPAL DE GOVERNO E PLANEJAMENTO - SEGOV		
Unidade: 2.04.01 - SECRETARIA MUNICIPAL DE GOVERNO E PLANEJAMENTO - SEGOV		
ATIVIDADE:	04.121.03.2.006 - MANUTENÇÃO DAS ATIV. DA SEC. MUNICIPAL DE GOVERNO E PLANEJAMENTO	1.329.000,00
ATIVIDADE:	04.182.03.2.049 - CONVIVÊNCIA COM O SEMIÁRIDO	5.000,00
ATIVIDADE:	04.845.03.2.004 - CONSÓRCIO PÚBLICO DE DESENVOLVIMENTO SUSTENTÁVEL DA BACIA DO JACUIPE	39.000,00
Total da Secretaria		1.373.000,00
Total da Unidade		1.373.000,00
Secretaria: 2.05 - SECRETARIA MUNICIPAL DA FAZENDA - SEFAZ		
Unidade: 2.05.01 - SECRETARIA MUNICIPAL DA FAZENDA - SEFAZ		
ATIVIDADE:	04.123.04.2.009 - MANUTENÇÃO DAS ATIV. DA SEC. MUNICIPAL DA FAZENDA	366.000,00
ATIVIDADE:	28.841.04.2.010 - AMORTIZAÇÃO DA DÍVIDA FUNDADA	347.000,00
ATIVIDADE:	28.846.04.2.040 - GESTÃO DAS OBRIGAÇÕES TRIBUTÁRIA E CONTRIBUTIVA - PASEP	115.920,00
ATIVIDADE:	28.846.04.2.064 - OUTROS ENCARGOS ESPECIAL	5.000,00
PROJETO:	99.999.04.9.999 - RESERVA DE CONTINGÊNCIA	312.350,00
Total da Secretaria		1.146.270,00
Total da Unidade		1.146.270,00
Secretaria: 2.06 - SECRETARIA MUNICIPAL DE EDUCAÇÃO, ESPORTE E LAZER - SME		
Unidade: 2.06.01 - FUNDO MUNICIPAL DE EDUCAÇÃO		
ATIVIDADE:	12.306.06.2.013 - MANUT. DO PROGRAMA DE ALIMENTAÇÃO ESCOLAR	530.000,00
PROJETO:	12.361.06.1.007 - CONSTRUÇÃO, AMPLIAÇÃO E REFORMA DE UNIDADES ESCOLARES	2.660.000,00
PROJETO:	12.361.06.1.009 - CONSTRUÇÃO, AMPLIAÇÃO E REFORMA DE QUADRAS ESCOLARES, CANTINAS E AUDITORIOS	425.000,00
ATIVIDADE:	12.361.06.2.012 - MANUTENÇÃO DAS ATIVIDADES DA EDUCAÇÃO	521.000,00
ATIVIDADE:	12.361.06.2.014 - MANUTENÇÃO DO TRANSPORTE ESCOLAR	655.000,00
ATIVIDADE:	12.361.06.2.015 - MANUTENÇÃO DO ENSINO FUNDAMENTAL - FUNDEB 60%	5.874.000,00
ATIVIDADE:	12.361.06.2.017 - MANUTENÇÃO DO ENSINO FUNDAMENTAL - FUNDEB 40%	3.808.000,00
ATIVIDADE:	12.361.06.2.020 - MANUTENÇÃO DAS AÇÕES DO PDDE	20.000,00
ATIVIDADE:	12.361.06.2.032 - GESTÃO DOS RECURSOS DA EDUCAÇÃO - PRECATORIO DO FUNDEF	675.000,00
ATIVIDADE:	12.361.06.2.043 - MANUTENÇÃO DE UNIDADES ESCOLARES	365.000,00
ATIVIDADE:	12.361.06.2.061 - MANUTENÇÃO DE QUADRAS ESCOLARES, CANTINAS E AUDITORIOS	45.000,00
ATIVIDADE:	12.362.06.2.025 - MANUTENÇÃO DO ENSINO MÉDIO	12.000,00
ATIVIDADE:	12.364.06.2.034 - MANUTENÇÃO DO ENSINO SUPERIOR	10.000,00
PROJETO:	12.365.06.1.008 - CONSTRUÇÃO, AMPLIAÇÃO E REFORMA DE CRECHES	1.110.000,00
ATIVIDADE:	12.365.06.2.016 - MANUTENÇÃO DO ENSINO INFANTIL - FUNDEB 60%	1.043.000,00
ATIVIDADE:	12.365.06.2.018 - MANUTENÇÃO DO ENSINO INFANTIL - FUNDEB 40%	249.000,00



PREFEITURA MUNICIPAL DE QUIXABEIRA

PRAÇA 21 DE ABRIL - CENTRO

CNPJ: 16.443.723/0001-03 - CEP: 44.713-000 - QUIXABEIRA - BA

Anexo V - PROGRAMA DE GOVERNO

EXERCÍCIO DE 2020

CLASSIFICAÇÃO ORÇAMENTÁRIA (Elemento de Despesa / Fonte de Recurso)		Valor Fixado
ATIVIDADE:	12.366.06.2.000 - MANUTENÇÃO DAS AÇÕES DO ENSINO DE JOVENS E ADULTOS - EJA	23.000,00
ATIVIDADE:	12.367.06.2.019 - MANUTENÇÃO DAS AÇÕES DO ENSINO ESPECIAL	30.000,00
ATIVIDADE:	12.368.06.2.031 - MANUTENÇÃO DOS RECURSOS DO SALARIO EDUCAÇÃO - QSE	250.000,00
ATIVIDADE:	12.368.06.2.060 - MANUTENÇÃO DOS CONSELHOS MUNICIPAL DE EDUCAÇÃO	10.000,00
Total da Secretaria		18.315.000,00
Unidade: 2.06.02 - DEPARTAMENTO DE CULTURA		
ATIVIDADE:	13.122.07.2.021 - MANUTENÇÃO E APOIO AS AÇÕES DO DEPARTAMENTO DE CULTURA	79.000,00
PROJETO:	13.392.07.1.004 - CONSTRUÇÃO DO CENTRO DE CULTURA	150.000,00
ATIVIDADE:	13.392.07.2.022 - REALIZAÇÃO E APOIO AS FESTIVIDADES POPULARES TRADICIONAIS	424.000,00
ATIVIDADE:	13.392.07.2.063 - MANUTENÇÃO DO CENTRO DE CULTURA	60.000,00
Total da Secretaria		713.000,00
Unidade: 2.06.03 - DEPARTAMENTO DE ESPORTE E LAZER		
ATIVIDADE:	27.122.08.2.023 - MANUTENÇÃO DAS ATIVIDADES DE ESPORTES	29.000,00
PROJETO:	27.812.08.1.020 - CONSTR. REFORMA E REEQUIPAM. ESTÁDIO MUNICIPAL, QUADRAS, GINÁSIO, CENTROS ESPORTIVOS	775.000,00
ATIVIDADE:	27.812.08.2.024 - APOIO E INCENTIVO A REALIZAÇÃO DE COMPETIÇÕES ESPORTIVAS	98.000,00
Total da Secretaria		902.000,00
Total da Unidade		19.930.000,00
Secretaria: 2.07 - SECRETARIA MUNICIPAL DE DESENVOLVIMENTO ECONÔMICO, AGRICULTURA E MEIO AMBIENTE - SEAMA		
Unidade: 2.07.01 - SECRETARIA MUNICIPAL DE DESENVOLVIMENTO ECONÔMICO, AGRICULTURA E MEIO AMBIENTE - SEAMA		
ATIVIDADE:	20.122.11.2.026 - MANUTENÇÃO DA SECRETARIA DE DESENVOLV. ECONÔM., AGRICULTURA E MEIO AMBIENTE	128.000,00
PROJETO:	20.608.11.1.027 - CONSTR. E REVITAL. DE AGUADAS, REDE DE ABASTECIMENTO DE AGUA, PASSAGENS MOLHADAS, E OUTROS	50.000,00
PROJETO:	20.608.11.1.041 - CONSTRUÇÃO, REVITALIZAÇÃO DE PARQUE DE EXPOSIÇÃO DE ANIMAIS, FEIRAS LIVRES, CENTRO DE ABASTECIMENTO COMERCIAL	160.000,00
ATIVIDADE:	20.608.11.2.035 - APOIO A AGRICULTURA FAMILIAR	29.000,00
ATIVIDADE:	23.695.11.2.011 - APOIO A ATIVIDADE TURISTICA	228.000,00
Total da Secretaria		595.000,00
Total da Unidade		595.000,00
Secretaria: 2.08 - SECRETARIA MUNICIPAL DE DESENVOLVIMENTO URBANO E SERVIÇO PÚBLICO - SEDUR		
Unidade: 2.08.01 - SECRETARIA MUNICIPAL DE DESENVOLVIMENTO URBANO E SERVIÇO PÚBLICO - SEDUR		
ATIVIDADE:	15.122.10.2.050 - MANUT. DAS ATIVIDADES DA SEC. MUNIC. DE DESENV. URBANO E SERV. PÚBLICOS	2.245.000,00
PROJETO:	15.451.10.1.012 - CONSTRUÇÃO DE ESTRADAS VICINAIS	325.000,00
PROJETO:	15.451.10.1.229 - PAVIMENTAÇÃO E RECUPERAÇÃO DE VIAS PÚBLICAS	1.623.000,00
ATIVIDADE:	15.451.10.2.051 - MANUT. E CONSERVAÇÃO DE ESTRADAS VICINAIS	160.000,00
PROJETO:	15.452.10.1.227 - CONSTRUÇÃO, URBANIZ. E REVITAL. DE PRAÇAS, PARQUES, JARDINS, CICLOVIAS E BENS DE USO COMUM	482.000,00
PROJETO:	15.452.10.1.228 - CONSTRUÇÃO E REFORMA DE CEMITERIOS	20.000,00
ATIVIDADE:	15.452.10.2.053 - GESTÃO DOS SERVIÇOS DE COLETA E LIMPEZA PÚBLICA	323.000,00
ATIVIDADE:	15.452.10.2.054 - GESTÃO DOS SERVIÇOS DE ILUMINAÇÃO PÚBLICA	154.000,00
ATIVIDADE:	15.452.10.2.065 - MANUTENÇÃO DE CEMITERIOS PÚBLICOS	10.000,00
PROJETO:	15.512.10.1.122 - AQUISIÇÃO DE MÁQUINAS E EQUIPAMENTOS	45.000,00
PROJETO:	17.512.10.1.124 - CONSTRUÇÃO DE BANHEIROS P/ FAMÍLIAS CARENTES	5.000,00
PROJETO:	17.512.10.1.220 - IMPLANTAÇÃO DE REDE DE DRENAGEM DE SANEAMENTO BÁSICO	22.000,00
Total da Secretaria		5.414.000,00
Total da Unidade		5.414.000,00
Total do Órgão		29.097.500,00



PREFEITURA MUNICIPAL DE QUIXABEIRA

PRAÇA 21 DE ABRIL - CENTRO

CNPJ: 16.443.723/0001-03 - CEP: 44.713-000 - QUIXABEIRA - BA

Anexo V - PROGRAMA DE GOVERNO

EXERCÍCIO DE 2020

CLASSIFICAÇÃO ORÇAMENTÁRIA (Elemento de Despesa / Fonte de Recurso)		Valor Fixado
Órgão: 3 - FUNDO MUNICIPAL DE SAÚDE DE QUIXABEIRA		
Secretaria: 3.01 - SECRETARIA MUNICIPAL DE SAÚDE - SESAU		
Unidade: 3.01.01 - FUNDO MUNICIPAL DE SAÚDE		
ATIVIDADE:	10.122.05.2.027 - GESTÃO DAS AÇÕES DO FUNDO MUNICIPAL DE SAÚDE	1.763.000,00
ATIVIDADE:	10.125.05.2.074 - MANUTENÇÃO DO CONSELHO MUNICIPAL DE SAÚDE	6.000,00
PROJETO:	10.301.05.1.022 - IMPLANTAÇÃO DE REDE DE DRENAGEM E SANEAMENTO BASICO	2.069.000,00
PROJETO:	10.301.05.1.031 - CONSTR. , AMPL. E REFORMA DE UNID. DE SAÚDE, CENTROS RECUPERAÇÃO E OUTROS BENS USO COMUM	960.000,00
ATIVIDADE:	10.301.05.2.028 - GESTÃO DAS AÇÕES DE ATENÇÃO BÁSICA	1.420.000,00
ATIVIDADE:	10.301.05.2.029 - GESTÃO DAS AÇÕES DE ASSIST. FARMACÊUTICA	93.000,00
ATIVIDADE:	10.301.05.2.067 - MANUTENÇÃO DE UNID. DE SAÚDE, CENTROS RECUPERAÇÃO E OUTROS BENS USO COMUM	60.000,00
ATIVIDADE:	10.301.05.2.068 - MANUTENÇÃO DE CONSORCIOS PUBLICOS DA SAÚDE	175.000,00
ATIVIDADE:	10.301.05.2.069 - MANUTENÇÃO DO PROGRAMA DA SAÚDE DA FAMÍLIA - PSF	370.000,00
ATIVIDADE:	10.301.05.2.071 - MANUTENÇÃO DO NÚCLEO APOIO A SAÚDE DA FAMÍLIA - NASF	210.000,00
ATIVIDADE:	10.301.05.2.072 - MANUTENÇÃO DO PROGRAMA DE SAUDE BUCAL - SB	109.000,00
ATIVIDADE:	10.301.05.2.073 - MANUTENÇÃO DA ATENÇÃO PSICOSSOCIAL - CAPS	6.000,00
ATIVIDADE:	10.301.05.2.076 - GESTÃO DAS AÇÕES DOS DEMAIS PROGRAMAS DO SUS	50.000,00
ATIVIDADE:	10.302.05.2.233 - GESTÃO DAS AÇÕES DO BLOCO DE MÉDIA E ALTA COMPLEXIDADE - MAC	18.000,00
ATIVIDADE:	10.303.05.2.033 - GESTÃO DAS AÇÕES DE TRATAMENTO FORA DO DOMICÍLIO - TFD	24.000,00
ATIVIDADE:	10.304.05.2.030 - GESTÃO DAS AÇÕES DE VIGILÂNCIA E PROMOÇÃO EM SAÚDE	164.000,00
PROJETO:	10.512.05.1.023 - IMPLANTAÇÃO DE MELHORIAS SANITÁRIAS DOMICILIARES	32.000,00
Total da Secretaria		7.529.000,00
Total da Unidade		7.529.000,00
Total do Órgão		7.529.000,00



PREFEITURA MUNICIPAL DE QUIXABEIRA

PRAÇA 21 DE ABRIL - CENTRO

CNPJ: 16.443.723/0001-03 - CEP: 44.713-000 - QUIXABEIRA - BA

Anexo V - PROGRAMA DE GOVERNO

EXERCÍCIO DE 2020

CLASSIFICAÇÃO ORÇAMENTÁRIA (Elemento de Despesa / Fonte de Recurso)		Valor Fixado
Órgão: 4 - FUNDO MUNICIPAL DE ASSISTÊNCIA SOCIAL DE QUIXABEIRA		
Secretaria: 4.01 - SECRETARIA DESENVOLVIMENTO SOCIAL E CIDADANIA - SEDES		
Unidade: 4.01.01 - SECRETARIA DESENVOLVIMENTO SOCIAL E CIDADANIA		
ATIVIDADE:	08.125.09.2.057 - MANUT. DO CONSELHO TUTELAR	100.000,00
ATIVIDADE:	08.125.09.2.348 - MANUTENÇÃO DO CONSELHO MUNICIPAL	10.000,00
PROJETO:	08.244.09.1.123 - CONSTRUÇÃO E MELHORIA DE UNIDADES HABITACIONAIS	134.000,00
PROJETO:	08.244.09.1.125 - CONSTRUÇÃO DO CENTRO DE REFERÊNCIA DE ASSIST. SOCIAL - CRAS	365.000,00
ATIVIDADE:	08.244.09.2.042 - MANUTENÇÃO DA SECRETARIA DE DESENVOLVIMENTO SOCIAL E CIDADANIA	73.000,00
Total da Secretaria		682.000,00
Unidade: 4.01.02 - FUNDO MUNICIPAL DE ASSISTÊNCIA SOCIAL		
ATIVIDADE:	08.122.09.2.038 - MANUTENÇÃO DO FUNDO MUNICIPAL DE ASSISTÊNCIA SOCIAL	196.000,00
ATIVIDADE:	08.244.09.2.036 - MANUTENÇÃO DO SERVIÇO DE CONVIVÊNCIA E FORTALECIMENTO - SCFV	73.000,00
ATIVIDADE:	08.244.09.2.037 - MANUTENÇÃO DO PROG. DE PROMOÇÃO DE ACESSO AO MUNDO DE TRABALHO	14.000,00
ATIVIDADE:	08.244.09.2.039 - MANUTENÇÃO DO PROGRAMA PRIMEIRA INFANCIA NO SUAS	80.000,00
ATIVIDADE:	08.244.09.2.052 - MANUTENÇÃO DAS AÇÕES DO BPC - BENEFÍCIO DE PRESTAÇÃO CONTINUADA	11.000,00
ATIVIDADE:	08.244.09.2.077 - MANUTENÇÃO DO PISO BASICO FIXO - PBF	43.000,00
ATIVIDADE:	08.244.09.2.078 - MANUTENÇÃO DO PISO BASICO VARIÁVEL	73.000,00
ATIVIDADE:	08.244.09.2.268 - GESTÃO DAS AÇÕES DO PROGRAMA BOLSA FAMILIA - IGDBF	72.000,00
ATIVIDADE:	08.244.09.2.276 - GESTÃO DAS AÇÕES DO INDICE DE GESTÃO DESCENTRALIZADA - IGD SUAS	53.000,00
ATIVIDADE:	08.244.09.2.341 - MANUTENÇÃO DO PROG. DE BENEFÍCIOS EVENTUAIS	45.000,00
ATIVIDADE:	08.244.09.2.349 - MANUTENÇÃO DAS AÇÕES DE PROTEÇÃO SOCIAL BASICA - PSB	129.000,00
Total da Secretaria		789.000,00
Unidade: 4.01.03 - FUNDO MUNICIPAL DA CRIANÇA E DO ADOLESCENTE		
ATIVIDADE:	08.243.09.2.058 - GESTÃO DAS AÇÕES DO FUNDO MUNICIPAL DA CRIANÇA E ADOLESCENTE	10.000,00
Total da Secretaria		10.000,00
Total da Unidade		1.481.000,00
Total do Órgão		1.481.000,00



PREFEITURA MUNICIPAL DE QUIXABEIRA

PRAÇA 21 DE ABRIL - CENTRO

CNPJ: 16.443.723/0001-03 - CEP: 44.713-000 - QUIXABEIRA - BA

Anexo V - PROGRAMA DE GOVERNO

EXERCÍCIO DE 2020

CLASSIFICAÇÃO ORÇAMENTÁRIA (Elemento de Despesa / Fonte de Recurso)		Valor Fixado	
Órgão: 5 - CASEMQ - CAIXA DE PREVIDENCIA DOS SERVIDORES MUNICIPAIS DE QUIXABEIRA			
Secretaria: 5.01 - CASEMQ - CAIXA DE PREVIDENCIA DOS SERVIDORES MUNICIPAIS DE QUIXABEIRA			
Unidade: 5.01.01 - CAIXA DOS SERVIDORES MUNICIPAIS DE QUIXABEIRA			
ATIVIDADE:	09.272.02.2.100 - PAGAMENTO DE APOSENTADORIAS, PENSÕES E OUTROS BENEFÍCIOS - SERVIDORES CIVIS	2.051.000,00	
ATIVIDADE:	09.272.02.2.101 - MANUTENÇÃO DE SERVIÇOS TÉCNICOS E ADMINISTRATIVOS DO INSTITUTO	149.000,00	
PROJETO:	99.999.04.9.999 - RESERVA DE CONTINGÊNCIA	50.000,00	
		Total da Secretaria	2.250.000,00
		Total da Unidade	2.250.000,00
		Total do Órgão	2.250.000,00
		Total do Poder	40.357.500,00
		Total da DESPESA	41.275.000,00



PREFEITURA MUNICIPAL DE QUIXABEIRA

PRAÇA 21 DE ABRIL - CENTRO

CNPJ: 16.443.723/0001-03 - CEP: 44.713-000 - QUIXABEIRA - BA

Anexo VI - PROGRAMA DE TRABALHO DE GOVERNO

ORÇAMENTO 2020
(Anexo 07, Lei nº 4.320/97)

Atividade	Operações Especiais	Projeto	Total	Conta
				01 Legislativa
				031 Ação Legislativa
				01 DESENVOLVIMENTO DA GESTÃO LEGISLATIVA
917.500,00			917.500,00	4.001 ADMINISTRAÇÃO DA AÇÃO LEGISLATIVA
917.500,00			917.500,00	Soma do Programa
917.500,00			917.500,00	Soma da SubFunção
917.500,00			917.500,00	Soma da Função
				02 Judiciária
				061 Ação Judiciária
				02 GESTÃO COMPARTILHADA
100.000,00			100.000,00	2.003 GESTÃO DAS AÇÕES DA PROCURADORIA GERAL DO MUNICÍPIO
100.000,00			100.000,00	Soma do Programa
100.000,00			100.000,00	Soma da SubFunção
100.000,00			100.000,00	Soma da Função
				04 Administração
				121 Planejamento e Orçamento
				03 CIDADE ORGANIZADA: GESTÃO MODERNA E TRANSPARENTE
1.329.000,00			1.329.000,00	2.006 MANUTENÇÃO DAS ATIV. DA SEC. MUNICIPAL DE GOVERNO E PLANEJAMENTO
1.329.000,00			1.329.000,00	Soma do Programa
1.329.000,00			1.329.000,00	Soma da SubFunção
				122 Administração Geral
				02 GESTÃO COMPARTILHADA
383.000,00			383.000,00	2.002 MANUTENÇÃO DO GABINETE DO PREFEITO
383.000,00			383.000,00	Soma do Programa
383.000,00			383.000,00	Soma da SubFunção
				123 Administração Financeira
				04 GESTÃO FISCAL COM EFICIÊNCIA
366.000,00			366.000,00	2.009 MANUTENÇÃO DAS ATIV. DA SEC. MUNICIPAL DA FAZENDA
366.000,00			366.000,00	Soma do Programa
366.000,00			366.000,00	Soma da SubFunção
				124 Controle Interno
				02 GESTÃO COMPARTILHADA
87.000,00			87.000,00	2.005 MANUTENÇÃO DA CONTROLADORIA GERAL DO MUNICÍPIO
87.000,00			87.000,00	Soma do Programa
87.000,00			87.000,00	Soma da SubFunção
				131 Comunicação Social
				02 GESTÃO COMPARTILHADA
69.230,00			69.230,00	2.001 GESTÃO DAS AÇÕES DE COMUNICAÇÃO E RELAÇÃO SOCIAL
69.230,00			69.230,00	Soma do Programa
69.230,00			69.230,00	Soma da SubFunção
				182 Defesa Civil
				03 CIDADE ORGANIZADA: GESTÃO MODERNA E TRANSPARENTE
5.000,00			5.000,00	2.049 CONVIVÊNCIA COM O SEMIÁRIDO
5.000,00			5.000,00	Soma do Programa
5.000,00			5.000,00	Soma da SubFunção
				845 Transferências
				03 CIDADE ORGANIZADA: GESTÃO MODERNA E TRANSPARENTE
39.000,00			39.000,00	2.004 CONSÓRCIO PÚBLICO DE DESENVOLVIMENTO SUSTENTÁVEL DA BACIA DO JACUIPE
39.000,00			39.000,00	Soma do Programa
39.000,00			39.000,00	Soma da SubFunção
2.278.230,00			2.278.230,00	Soma da Função
				08 Assistência Social
				122 Administração Geral



PREFEITURA MUNICIPAL DE QUIXABEIRA

PRAÇA 21 DE ABRIL - CENTRO

CNPJ: 16.443.723/0001-03 - CEP: 44.713-000 - QUIXABEIRA - BA

Anexo VI - PROGRAMA DE TRABALHO DE GOVERNO

ORÇAMENTO 2020
(Anexo 07, Lei nº 4.320/97)

Atividade	Operações Especiais	Projeto	Total	Conta
				09 CRESCENDO COM CIDADANIA
196.000,00			196.000,00	2.038 MANUTENÇÃO DO FUNDO MUNICIPAL DE ASSISTÊNCIA SOCIAL
196.000,00			196.000,00	Soma do Programa
196.000,00			196.000,00	Soma da SubFunção
				125 Normatização e Fiscalização
				09 CRESCENDO COM CIDADANIA
100.000,00			100.000,00	2.057 MANUT. DO CONSELHO TUTELAR
10.000,00			10.000,00	2.348 MANUTENÇÃO DO CONSELHO MUNICIPAL
110.000,00			110.000,00	Soma do Programa
110.000,00			110.000,00	Soma da SubFunção
				243 Assistência à Criança e ao Adolescente
				09 CRESCENDO COM CIDADANIA
10.000,00			10.000,00	2.058 GESTÃO DAS AÇÕES DO FUNDO MUNICIPAL DA CRIANÇA E ADOLESCENTE
10.000,00			10.000,00	Soma do Programa
10.000,00			10.000,00	Soma da SubFunção
				244 Assistência Comunitária
				09 CRESCENDO COM CIDADANIA
		134.000,00	134.000,00	1.123 CONSTRUÇÃO E MELHORIA DE UNIDADES HABITACIONAIS
		365.000,00	365.000,00	1.125 CONSTRUÇÃO DO CENTRO DE REFERÊNCIA DE ASSIST. SOCIAL - CRAS
73.000,00			73.000,00	2.036 MANUTENÇÃO DO SERVIÇO DE CONVIVÊNCIA E FORTALECIMENTO - SCFV
14.000,00			14.000,00	2.037 MANUTENÇÃO DO PROG. DE PROMOÇÃO DE ACESSO AO MUNDO DE TRABALHO
80.000,00			80.000,00	2.039 MANUTENÇÃO DO PROGRAMA PRIMEIRA INFANCIA NO SUAS
73.000,00			73.000,00	2.042 MANUTENÇÃO DA SECRETARIA DE DESENVOLVIMENTO SOCIAL E CIDADANIA
11.000,00			11.000,00	2.052 MANUTENÇÃO DAS AÇÕES DO BPC - BENEFÍCIO DE PRESTAÇÃO CONTINUADA
43.000,00			43.000,00	2.077 MANUTENÇÃO DO PISO BASICO FIXO - PBF
73.000,00			73.000,00	2.078 MANUTENÇÃO DO PISO BASICO VARIÁVEL
72.000,00			72.000,00	2.268 GESTÃO DAS AÇÕES DO PROGRAMA BOLSA FAMILIA - IGDBF
53.000,00			53.000,00	2.276 GESTÃO DAS AÇÕES DO INDICE DE GESTÃO DESCENTRALIZADA - IGD SUAS
45.000,00			45.000,00	2.341 MANUTENÇÃO DO PROG. DE BENEFÍCIOS EVENTUAIS
129.000,00			129.000,00	2.349 MANUTENÇÃO DAS AÇÕES DE PROTEÇÃO SOCIAL BASICA - PSB
666.000,00		499.000,00	1.165.000,00	Soma do Programa
666.000,00		499.000,00	1.165.000,00	Soma da SubFunção
982.000,00		499.000,00	1.481.000,00	Soma da Função
				09 Previdência Social
				272 Previdência do Regime Estatutário
				02 GESTÃO COMPARTILHADA
2.051.000,00			2.051.000,00	2.100 PAGAMENTO DE APOSENTADORIAS, PENSÕES E OUTROS BENEFÍCIOS - SERVIDORES CIVIS
149.000,00			149.000,00	2.101 MANUTENÇÃO DE SERVIÇOS TÉCNICOS E ADMINISTRATIVOS DO INSTITUTO
2.200.000,00			2.200.000,00	Soma do Programa
2.200.000,00			2.200.000,00	Soma da SubFunção
2.200.000,00			2.200.000,00	Soma da Função
				10 Saúde
				122 Administração Geral
				05 SAÚDE MAIS PERTO DE VOCÊ
1.763.000,00			1.763.000,00	2.027 GESTÃO DAS AÇÕES DO FUNDO MUNICIPAL DE SAÚDE
1.763.000,00			1.763.000,00	Soma do Programa
1.763.000,00			1.763.000,00	Soma da SubFunção
				125 Normatização e Fiscalização
				05 SAÚDE MAIS PERTO DE VOCÊ
6.000,00			6.000,00	2.074 MANUTENÇÃO DO CONSELHO MUNICIPAL DE SAÚDE



PREFEITURA MUNICIPAL DE QUIXABEIRA

PRAÇA 21 DE ABRIL - CENTRO

CNPJ: 16.443.723/0001-03 - CEP: 44.713-000 - QUIXABEIRA - BA

Anexo VI - PROGRAMA DE TRABALHO DE GOVERNO

ORÇAMENTO 2020
(Anexo 07, Lei nº 4.320/97)

Atividade	Operações Especiais	Projeto	Total	Conta
6.000,00			6.000,00	Soma do Programa
6.000,00			6.000,00	Soma da SubFunção
				301 Atenção Básica
				05 SAÚDE MAIS PERTO DE VOCÊ
		2.069.000,00	2.069.000,00	1.022 IMPLANTAÇÃO DE REDE DE DRENAGEM E SANEAMENTO BASICO
		960.000,00	960.000,00	1.031 CONSTR. , AMPL. E REFORMA DE UNID. DE SAÚDE, CENTROS RECUPERAÇÃO E OUTROS BENS USO COMUM
1.420.000,00			1.420.000,00	2.028 GESTÃO DAS AÇÕES DE ATENÇÃO BÁSICA
93.000,00			93.000,00	2.029 GESTÃO DAS AÇÕES DE ASSIST. FARMACÉUTICA
60.000,00			60.000,00	2.067 MANUTENÇÃO DE UNID. DE SAÚDE, CENTROS RECUPERAÇÃO E OUTROS BENS USO COMUM
175.000,00			175.000,00	2.068 MANUTENÇÃO DE CONSORCIOS PUBLICOS DA SAÚDE
370.000,00			370.000,00	2.069 MANUTENÇÃO DO PROGRAMA DA SAÚDE DA FAMÍLIA - PSF
210.000,00			210.000,00	2.071 MANUTENÇÃO DO NÚCLEO APOIO A SAÚDE DA FAMÍLIA - NASF
109.000,00			109.000,00	2.072 MANUTENÇÃO DO PROGRAMA DE SAUDE BUCAL - SB
6.000,00			6.000,00	2.073 MANUTENÇÃO DA ATENÇÃO PSICOSSOCIAL - CAPS
50.000,00			50.000,00	2.076 GESTÃO DAS AÇÕES DOS DE MAIS PROGRAMAS DO SUS
2.493.000,00		3.029.000,00	5.522.000,00	Soma do Programa
2.493.000,00		3.029.000,00	5.522.000,00	Soma da SubFunção
				302 Assistência Hospitalar e Ambulatorial
				05 SAÚDE MAIS PERTO DE VOCÊ
18.000,00			18.000,00	2.233 GESTÃO DAS AÇÕES DO BLOCO DE MÉDIA E ALTA COMPLEXIDADE - MAC
18.000,00			18.000,00	Soma do Programa
18.000,00			18.000,00	Soma da SubFunção
				303 Suporte Profilático e Terapêutico
				05 SAÚDE MAIS PERTO DE VOCÊ
24.000,00			24.000,00	2.033 GESTÃO DAS AÇÕES DE TRATAMENTO FORA DO DOMICÍLIO - TFD
24.000,00			24.000,00	Soma do Programa
24.000,00			24.000,00	Soma da SubFunção
				304 Vigilância Sanitária
				05 SAÚDE MAIS PERTO DE VOCÊ
164.000,00			164.000,00	2.030 GESTÃO DAS AÇÕES DE VIGILÂNCIA E PROMOÇÃO EM SAÚDE
164.000,00			164.000,00	Soma do Programa
164.000,00			164.000,00	Soma da SubFunção
				512 Saneamento Básico Urbano
				05 SAÚDE MAIS PERTO DE VOCÊ
		32.000,00	32.000,00	1.023 IMPLANTAÇÃO DE MELHORIAS SANITÁRIAS DOMICILIARES
		32.000,00	32.000,00	Soma do Programa
		32.000,00	32.000,00	Soma da SubFunção
4.468.000,00		3.061.000,00	7.529.000,00	Soma da Função
				12 Educação
				306 Alimentação e Nutrição
				06 COM EDUCAÇÃO QUIXABEIRA VAI MAIS LONGE
530.000,00			530.000,00	2.013 MANUT. DO PROGRAMA DE ALIMENTAÇÃO ESCOLAR
530.000,00			530.000,00	Soma do Programa
530.000,00			530.000,00	Soma da SubFunção
				361 Ensino Fundamental
				06 COM EDUCAÇÃO QUIXABEIRA VAI MAIS LONGE
		2.660.000,00	2.660.000,00	1.007 CONSTRUÇÃO, AMPLIAÇÃO E REFORMA DE UNIDADES ESCOLARES
		425.000,00	425.000,00	1.009 CONSTRUÇÃO, AMPLIAÇÃO E REFORMA DE QUADRAS ESCOLARES, CANTINAS E AUDITÓRIOS
521.000,00			521.000,00	2.012 MANUTENÇÃO DAS ATIVIDADES DA EDUCAÇÃO
655.000,00			655.000,00	2.014 MANUTENÇÃO DO TRANSPORTE ESCOLAR
5.874.000,00			5.874.000,00	2.015 MANUTENÇÃO DO ENSINO FUNDAMENTAL - FUNDEB 60%
3.808.000,00			3.808.000,00	2.017 MANUTENÇÃO DO ENSINO FUNDAMENTAL - FUNDEB 40%
20.000,00			20.000,00	2.020 MANUTENÇÃO DAS AÇÕES DO PDDE



PREFEITURA MUNICIPAL DE QUIXABEIRA

PRAÇA 21 DE ABRIL - CENTRO

CNPJ: 16.443.723/0001-03 - CEP: 44.713-000 - QUIXABEIRA - BA

Anexo VI - PROGRAMA DE TRABALHO DE GOVERNO

ORÇAMENTO 2020
(Anexo 07, Lei nº 4.320/97)

Atividade	Operações Especiais	Projeto	Total	Conta
675.000,00			675.000,00	2.032 GESTÃO DOS RECURSOS DA EDUCAÇÃO - PRECATORIO DO FUNDEF
365.000,00			365.000,00	2.043 MANUTENÇÃO DE UNIDADES ESCOLARES
45.000,00			45.000,00	2.061 MANUTENÇÃO DE QUADRAS ESCOLARES, CANTINAS E AUDITORIOS
11.963.000,00		3.085.000,00	15.048.000,00	Soma do Programa
11.963.000,00		3.085.000,00	15.048.000,00	Soma da SubFunção
				362 Ensino Médio
				06 COM EDUCAÇÃO QUIXABEIRA VAI MAIS LONGE
12.000,00			12.000,00	2.025 MANUTENÇÃO DO ENSINO MÉDIO
12.000,00			12.000,00	Soma do Programa
12.000,00			12.000,00	Soma da SubFunção
				364 Ensino Superior
				06 COM EDUCAÇÃO QUIXABEIRA VAI MAIS LONGE
10.000,00			10.000,00	2.034 MANUTENÇÃO DO ENSINO SUPERIOR
10.000,00			10.000,00	Soma do Programa
10.000,00			10.000,00	Soma da SubFunção
				365 Educação Infantil
				06 COM EDUCAÇÃO QUIXABEIRA VAI MAIS LONGE
		1.110.000,00	1.110.000,00	1.008 CONSTRUÇÃO, AMPLIAÇÃO E REFORMA DE CRECHES
1.043.000,00			1.043.000,00	2.016 MANUTENÇÃO DO ENSINO INFANTIL - FUNDEB 60%
249.000,00			249.000,00	2.018 MANUTENÇÃO DO ENSINO INFANTIL - FUNDEB 40%
1.292.000,00		1.110.000,00	2.402.000,00	Soma do Programa
1.292.000,00		1.110.000,00	2.402.000,00	Soma da SubFunção
				366 Educação de Jovens e Adultos
				06 COM EDUCAÇÃO QUIXABEIRA VAI MAIS LONGE
23.000,00			23.000,00	2.000 MANUTENÇÃO DAS AÇÕES DO ENSINO DE JOVENS E ADULTOS - EJA
23.000,00			23.000,00	Soma do Programa
23.000,00			23.000,00	Soma da SubFunção
				367 Educação Especial
				06 COM EDUCAÇÃO QUIXABEIRA VAI MAIS LONGE
30.000,00			30.000,00	2.019 MANUTENÇÃO DAS AÇÕES DO ENSINO ESPECIAL
30.000,00			30.000,00	Soma do Programa
30.000,00			30.000,00	Soma da SubFunção
				368 Educação Básica
				06 COM EDUCAÇÃO QUIXABEIRA VAI MAIS LONGE
250.000,00			250.000,00	2.031 MANUTENÇÃO DOS RECURSOS DO SALARIO EDUCAÇÃO - QSE
10.000,00			10.000,00	2.060 MANUTENÇÃO DOS CONSELHOS MUNICIPAL DE EDUCAÇÃO
260.000,00			260.000,00	Soma do Programa
260.000,00			260.000,00	Soma da SubFunção
14.120.000,00		4.195.000,00	18.315.000,00	Soma da Função
				13 Cultura
				122 Administração Geral
				07 PROMOVENDO A VALORIZAÇÃO CULTURAL
79.000,00			79.000,00	2.021 MANUTENÇÃO E APOIO AS AÇÕES DO DEPARTAMENTO DE CULTURA
79.000,00			79.000,00	Soma do Programa
79.000,00			79.000,00	Soma da SubFunção
				392 Difusão Cultural
				07 PROMOVENDO A VALORIZAÇÃO CULTURAL
		150.000,00	150.000,00	1.004 CONSTRUÇÃO DO CENTRO DE CULTURA
424.000,00			424.000,00	2.022 REALIZAÇÃO E APOIO AS FESTIVIDADES POPULARES TRADICIONAIS
60.000,00			60.000,00	2.063 MANUTENÇÃO DO CENTRO DE CULTURA
484.000,00		150.000,00	634.000,00	Soma do Programa
484.000,00		150.000,00	634.000,00	Soma da SubFunção
563.000,00		150.000,00	713.000,00	Soma da Função
				15 Urbanismo



PREFEITURA MUNICIPAL DE QUIXABEIRA

PRAÇA 21 DE ABRIL - CENTRO

CNPJ: 16.443.723/0001-03 - CEP: 44.713-000 - QUIXABEIRA - BA

Anexo VI - PROGRAMA DE TRABALHO DE GOVERNO

ORÇAMENTO 2020
(Anexo 07, Lei nº 4.320/97)

Atividade	Operações Especiais	Projeto	Total	Conta
				122 Administração Geral
				10 CIDADE ORGANIZADA E HUMANIZADA: MAIS SANEAMENTO E INFRAESTRUTURA
2.245.000,00			2.245.000,00	2.050 MANUT. DAS ATIVIDADES DA SEC. MUNIC. DE DESENV. URBANO E SERV. PÚBLICOS
2.245.000,00			2.245.000,00	Soma do Programa
2.245.000,00			2.245.000,00	Soma da SubFunção
				451 Infra-estrutura Urbana
				10 CIDADE ORGANIZADA E HUMANIZADA: MAIS SANEAMENTO E INFRAESTRUTURA
		325.000,00	325.000,00	1.012 CONSTRUÇÃO DE ESTRADAS VICINAIS
		1.623.000,00	1.623.000,00	1.229 PAVIMENTAÇÃO E RECUPERAÇÃO DE VIAS PÚBLICAS
160.000,00			160.000,00	2.051 MANUT. E CONSERVAÇÃO DE ESTRADAS VICINAIS
160.000,00	1.948.000,00		2.108.000,00	Soma do Programa
160.000,00	1.948.000,00		2.108.000,00	Soma da SubFunção
				452 Serviços Urbanos
				10 CIDADE ORGANIZADA E HUMANIZADA: MAIS SANEAMENTO E INFRAESTRUTURA
		482.000,00	482.000,00	1.227 CONSTRUÇÃO, URBANIZ. E REVITAL. DE PRAÇAS, PARQUES, JARDINS, CICLOVIAS E BENS DE USO COMUM
		20.000,00	20.000,00	1.228 CONSTRUÇÃO E REFORMA DE CEMITERIOS
323.000,00			323.000,00	2.053 GESTÃO DOS SERVIÇOS DE COLETA E LIMPEZA PÚBLICA
154.000,00			154.000,00	2.054 GESTÃO DOS SERVIÇOS DE ILUMINAÇÃO PÚBLICA
10.000,00			10.000,00	2.065 MANUTENÇÃO DE CEMITERIOS PÚBLICOS
487.000,00	502.000,00		989.000,00	Soma do Programa
487.000,00	502.000,00		989.000,00	Soma da SubFunção
				512 Saneamento Básico Urbano
				10 CIDADE ORGANIZADA E HUMANIZADA: MAIS SANEAMENTO E INFRAESTRUTURA
		45.000,00	45.000,00	1.122 AQUISIÇÃO DE MÁQUINAS E EQUIPAMENTOS
		45.000,00	45.000,00	Soma do Programa
		45.000,00	45.000,00	Soma da SubFunção
2.892.000,00	2.495.000,00		5.387.000,00	Soma da Função
				17 Saneamento
				512 Saneamento Básico Urbano
				10 CIDADE ORGANIZADA E HUMANIZADA: MAIS SANEAMENTO E INFRAESTRUTURA
		5.000,00	5.000,00	1.124 CONSTRUÇÃO DE BANHEIROS P/ FAMÍLIAS CARENTES
		22.000,00	22.000,00	1.220 IMPLANTAÇÃO DE REDE DE DRENAGEM DE SANEAMENTO BÁSICO
		27.000,00	27.000,00	Soma do Programa
		27.000,00	27.000,00	Soma da SubFunção
		27.000,00	27.000,00	Soma da Função
				20 Agricultura
				122 Administração Geral
				11 AMPLIANDO OPORTUNIDADES NO MUNICÍPIO
128.000,00			128.000,00	2.026 MANUTENÇÃO DA SECRETARIA DE DESENVOLV. ECONOM., AGRICULTURA E MEIO AMBIENTE
128.000,00			128.000,00	Soma do Programa
128.000,00			128.000,00	Soma da SubFunção
				608 Promoção Da Produção Agropecuária
				11 AMPLIANDO OPORTUNIDADES NO MUNICÍPIO
		50.000,00	50.000,00	1.027 CONSTR. E REVITAL. DE AGUADAS, REDE DE ABASTECIMENTO DE AGUA, PASSAGENS MOLHADAS, E OUTROS
		160.000,00	160.000,00	1.041 CONSTRUÇÃO, REVITALIZAÇÃO DE PARQUE DE EXPOSIÇÃO DE ANIMAIS, FEIRAS LIVRES, CENTRO DE ABASTECIMENTO COMERCIAL
29.000,00			29.000,00	2.035 APOIO A AGRICULTURA FAMILIAR
29.000,00	210.000,00		239.000,00	Soma do Programa
29.000,00	210.000,00		239.000,00	Soma da SubFunção
157.000,00	210.000,00		367.000,00	Soma da Função
				23 Comércio e Serviços



PREFEITURA MUNICIPAL DE QUIXABEIRA

PRAÇA 21 DE ABRIL - CENTRO

CNPJ: 16.443.723/0001-03 - CEP: 44.713-000 - QUIXABEIRA - BA

Anexo VI - PROGRAMA DE TRABALHO DE GOVERNO

ORÇAMENTO 2020
(Anexo 07, Lei nº 4.320/97)

Atividade	Operações Especiais	Projeto	Total	Conta
				695 Turismo
				11 AMPLIANDO OPORTUNIDADES NO MUNICÍPIO
228.000,00			228.000,00	2.011 APOIO A ATIVIDADE TURISTICA
228.000,00			228.000,00	Soma do Programa
228.000,00			228.000,00	Soma da SubFunção
228.000,00			228.000,00	Soma da Função
				27 Desporto e Lazer
				122 Administração Geral
				08 ESPORTE E LAZER PARA TODOS
29.000,00			29.000,00	2.023 MANUTENÇÃO DAS ATIVIDADES DE ESPORTES
29.000,00			29.000,00	Soma do Programa
29.000,00			29.000,00	Soma da SubFunção
				812 Desporto Comunitário
				08 ESPORTE E LAZER PARA TODOS
		775.000,00	775.000,00	1.020 CONSTR, REFORMA E REEQUIPAM. ESTÁDIO MUNICIPAL, QUADRAS, GINÁSIO, CENTROS ESPORTIVOS
98.000,00			98.000,00	2.024 APOIO E INCENTIVO A REALIZAÇÃO DE COMPETIÇÕES ESPORTIVAS
98.000,00	775.000,00		873.000,00	Soma do Programa
98.000,00	775.000,00		873.000,00	Soma da SubFunção
127.000,00	775.000,00		902.000,00	Soma da Função
				28 Encargos especiais
				841 Refinanciamento da Dívida Interna
				04 GESTÃO FISCAL COM EFICIÊNCIA
347.000,00			347.000,00	2.010 AMORTIZAÇÃO DA DÍVIDA FUNDADA
347.000,00			347.000,00	Soma do Programa
347.000,00			347.000,00	Soma da SubFunção
				846 Outros Encargos Especiais
				04 GESTÃO FISCAL COM EFICIÊNCIA
115.920,00			115.920,00	2.040 GESTÃO DAS OBRIGAÇÕES TRIBUTARIA E CONTRIBUTIVA - PASEP
5.000,00			5.000,00	2.064 OUTROS ENCARGOS ESPECIAL
120.920,00			120.920,00	Soma do Programa
120.920,00			120.920,00	Soma da SubFunção
467.920,00			467.920,00	Soma da Função
				99 Reserva de Contingência
				999 Reserva de Contingência
				04 GESTÃO FISCAL COM EFICIÊNCIA
		362.350,00	362.350,00	9.999 RESERVA DE CONTINGÊNCIA
		362.350,00	362.350,00	Soma do Programa
		362.350,00	362.350,00	Soma da SubFunção
		362.350,00	362.350,00	Soma da Função
			41.275.000,00	Total da DESPESA



PREFEITURA MUNICIPAL DE QUIXABEIRA

PRAÇA 21 DE ABRIL - CENTRO

CNPJ: 16.443.723/0001-03 - CEP: 44.713-000 - QUIXABEIRA - BA

ORÇAMENTO 2020
(Anexo 08, Lei nº 4.320/64)

Anexo VII - DESPESA POR FUNÇÕES, SUBFUNÇÕES E PROGRAMAS CONFORME O VINCULO

Ordinário	Vinculado	Total	Conta
			01 Legislativa
			031 Ação Legislativa
			01 DESENVOLVIMENTO DA GESTÃO LEGISLATIVA
917.500,00		917.500,00	4.001 ADMINISTRAÇÃO DA AÇÃO LEGISLATIVA
917.500,00		917.500,00	Soma do Programa
917.500,00		917.500,00	Soma da SubFunção
917.500,00		917.500,00	Soma da Função
			10 Saúde
			122 Administração Geral
			05 SAÚDE MAIS PERTO DE VOCÊ
1.763.000,00		1.763.000,00	2.027 GESTÃO DAS AÇÕES DO FUNDO MUNICIPAL DE SAÚDE
1.763.000,00		1.763.000,00	Soma do Programa
1.763.000,00		1.763.000,00	Soma da SubFunção
			125 Normatização e Fiscalização
			05 SAÚDE MAIS PERTO DE VOCÊ
6.000,00		6.000,00	2.074 MANUTENÇÃO DO CONSELHO MUNICIPAL DE SAÚDE
6.000,00		6.000,00	Soma do Programa
6.000,00		6.000,00	Soma da SubFunção
			301 Atenção Básica
			05 SAÚDE MAIS PERTO DE VOCÊ
54.000,00	2.015.000,00	2.069.000,00	1.022 IMPLANTAÇÃO DE REDE DE DRENAGEM E SANEAMENTO BASICO
185.000,00	775.000,00	960.000,00	1.031 CONSTR. , AMPL. E REFORMA DE UNID. DE SAÚDE, CENTROS RECUPERAÇÃO E OUTROS BENS USO COMUM
442.000,00	978.000,00	1.420.000,00	2.028 GESTÃO DAS AÇÕES DE ATENÇÃO BÁSICA
80.000,00	13.000,00	93.000,00	2.029 GESTÃO DAS AÇÕES DE ASSIST. FARMACÉUTICA
35.000,00	25.000,00	60.000,00	2.067 MANUTENÇÃO DE UNID. DE SAÚDE, CENTROS RECUPERAÇÃO E OUTROS BENS USO COMUM
175.000,00		175.000,00	2.068 MANUTENÇÃO DE CONSORCIOS PUBLICOS DA SAÚDE
	370.000,00	370.000,00	2.069 MANUTENÇÃO DO PROGRAMA DA SAÚDE DA FAMILIA - PSF
	210.000,00	210.000,00	2.071 MANUTENÇÃO DO NÚCLEO APOIO A SAÚDE DA FAMILIA - NASF
	109.000,00	109.000,00	2.072 MANUTENÇÃO DO PROGRAMA DE SAUDE BUCAL - SB
	6.000,00	6.000,00	2.073 MANUTENÇÃO DA ATENÇÃO PSICOSSOCIAL - CAPS
	50.000,00	50.000,00	2.076 GESTÃO DAS AÇÕES DOS DEMAIS PROGRAMAS DO SUS
971.000,00	4.551.000,00	5.522.000,00	Soma do Programa
971.000,00	4.551.000,00	5.522.000,00	Soma da SubFunção
			302 Assistência Hospitalar e Ambulatorial
			05 SAÚDE MAIS PERTO DE VOCÊ
2.000,00	16.000,00	18.000,00	2.233 GESTÃO DAS AÇÕES DO BLOCO DE MÉDIA E ALTA COMPLEXIDADE - MAC
2.000,00	16.000,00	18.000,00	Soma do Programa
2.000,00	16.000,00	18.000,00	Soma da SubFunção
			303 Suporte Profilático e Terapêutico
			05 SAÚDE MAIS PERTO DE VOCÊ
3.000,00	21.000,00	24.000,00	2.033 GESTÃO DAS AÇÕES DE TRATAMENTO FORA DO DOMICÍLIO - TFD
3.000,00	21.000,00	24.000,00	Soma do Programa
3.000,00	21.000,00	24.000,00	Soma da SubFunção
			304 Vigilância Sanitária
			05 SAÚDE MAIS PERTO DE VOCÊ
3.000,00	161.000,00	164.000,00	2.030 GESTÃO DAS AÇÕES DE VIGILÂNCIA E PROMOÇÃO EM SAÚDE
3.000,00	161.000,00	164.000,00	Soma do Programa
3.000,00	161.000,00	164.000,00	Soma da SubFunção
			512 Saneamento Básico Urbano
			05 SAÚDE MAIS PERTO DE VOCÊ
2.000,00	30.000,00	32.000,00	1.023 IMPLANTAÇÃO DE MELHORIAS SANITÁRIAS DOMICILIARES
2.000,00	30.000,00	32.000,00	Soma do Programa
2.000,00	30.000,00	32.000,00	Soma da SubFunção



PREFEITURA MUNICIPAL DE QUIXABEIRA

PRAÇA 21 DE ABRIL - CENTRO

CNPJ: 16.443.723/0001-03 - CEP: 44.713-000 - QUIXABEIRA - BA

ORÇAMENTO 2020
(Anexo 08, Lei nº 4.320/64)

Anexo VII - DESPESA POR FUNÇÕES, SUBFUNÇÕES E PROGRAMAS CONFORME O VINCULO

Ordinário	Vinculado	Total	Conta
2.750.000,00	4.779.000,00	7.529.000,00	Soma da Função
			12 Educação
			306 Alimentação e Nutrição
			06 COM EDUCAÇÃO QUIXABEIRA VAI MAIS LONGE
80.000,00	450.000,00	530.000,00	2.013 MANUT. DO PROGRAMA DE ALIMENTAÇÃO ESCOLAR
80.000,00	450.000,00	530.000,00	Soma do Programa
80.000,00	450.000,00	530.000,00	Soma da SubFunção
			361 Ensino Fundamental
			06 COM EDUCAÇÃO QUIXABEIRA VAI MAIS LONGE
145.000,00	2.515.000,00	2.660.000,00	1.007 CONSTRUÇÃO, AMPLIAÇÃO E REFORMA DE UNIDADES ESCOLARES
25.000,00	400.000,00	425.000,00	1.009 CONSTRUÇÃO, AMPLIAÇÃO E REFORMA DE QUADRAS ESCOLARES, CANTINAS E AUDITORIOS
521.000,00		521.000,00	2.012 MANUTENÇÃO DAS ATIVIDADES DA EDUCAÇÃO
175.000,00	480.000,00	655.000,00	2.014 MANUTENÇÃO DO TRANSPORTE ESCOLAR
	5.874.000,00	5.874.000,00	2.015 MANUTENÇÃO DO ENSINO FUNDAMENTAL - FUNDEB 60%
	3.808.000,00	3.808.000,00	2.017 MANUTENÇÃO DO ENSINO FUNDAMENTAL - FUNDEB 40%
	20.000,00	20.000,00	2.020 MANUTENÇÃO DAS AÇÕES DO PDDE
	675.000,00	675.000,00	2.032 GESTÃO DOS RECURSOS DA EDUCAÇÃO - PRECATORIO DO FUNDEF
105.000,00	260.000,00	365.000,00	2.043 MANUTENÇÃO DE UNIDADES ESCOLARES
15.000,00	30.000,00	45.000,00	2.061 MANUTENÇÃO DE QUADRAS ESCOLARES, CANTINAS E AUDITORIOS
986.000,00	14.062.000,00	15.048.000,00	Soma do Programa
986.000,00	14.062.000,00	15.048.000,00	Soma da SubFunção
			362 Ensino Médio
			06 COM EDUCAÇÃO QUIXABEIRA VAI MAIS LONGE
12.000,00		12.000,00	2.025 MANUTENÇÃO DO ENSINO MÉDIO
12.000,00		12.000,00	Soma do Programa
12.000,00		12.000,00	Soma da SubFunção
			364 Ensino Superior
			06 COM EDUCAÇÃO QUIXABEIRA VAI MAIS LONGE
10.000,00		10.000,00	2.034 MANUTENÇÃO DO ENSINO SUPERIOR
10.000,00		10.000,00	Soma do Programa
10.000,00		10.000,00	Soma da SubFunção
			365 Educação Infantil
			06 COM EDUCAÇÃO QUIXABEIRA VAI MAIS LONGE
145.000,00	965.000,00	1.110.000,00	1.008 CONSTRUÇÃO, AMPLIAÇÃO E REFORMA DE CRECHES
	1.043.000,00	1.043.000,00	2.016 MANUTENÇÃO DO ENSINO INFANTIL - FUNDEB 60%
	249.000,00	249.000,00	2.018 MANUTENÇÃO DO ENSINO INFANTIL - FUNDEB 40%
145.000,00	2.257.000,00	2.402.000,00	Soma do Programa
145.000,00	2.257.000,00	2.402.000,00	Soma da SubFunção
			366 Educação de Jovens e Adultos
			06 COM EDUCAÇÃO QUIXABEIRA VAI MAIS LONGE
2.000,00	21.000,00	23.000,00	2.000 MANUTENÇÃO DAS AÇÕES DO ENSINO DE JOVENS E ADULTOS - EJA
2.000,00	21.000,00	23.000,00	Soma do Programa
2.000,00	21.000,00	23.000,00	Soma da SubFunção
			367 Educação Especial
			06 COM EDUCAÇÃO QUIXABEIRA VAI MAIS LONGE
11.000,00	19.000,00	30.000,00	2.019 MANUTENÇÃO DAS AÇÕES DO ENSINO ESPECIAL
11.000,00	19.000,00	30.000,00	Soma do Programa
11.000,00	19.000,00	30.000,00	Soma da SubFunção
			368 Educação Básica
			06 COM EDUCAÇÃO QUIXABEIRA VAI MAIS LONGE
	250.000,00	250.000,00	2.031 MANUTENÇÃO DOS RECURSOS DO SALARIO EDUCAÇÃO - QSE
10.000,00		10.000,00	2.060 MANUTENÇÃO DOS CONSELHOS MUNICIPAL DE EDUCAÇÃO
10.000,00	250.000,00	260.000,00	Soma do Programa
10.000,00	250.000,00	260.000,00	Soma da SubFunção



PREFEITURA MUNICIPAL DE QUIXABEIRA

PRAÇA 21 DE ABRIL - CENTRO

CNPJ: 16.443.723/0001-03 - CEP: 44.713-000 - QUIXABEIRA - BA

ORÇAMENTO 2020
(Anexo 08, Lei nº 4.320/64)

Anexo VII - DESPESA POR FUNÇÕES, SUBFUNÇÕES E PROGRAMAS CONFORME O VINCULO

Ordinário	Vinculado	Total	Conta
1.256.000,00	17.059.000,00	18.315.000,00	Soma da Função
			13 Cultura
			122 Administração Geral
			07 PROMOVENDO A VALORIZAÇÃO CULTURAL
59.000,00	20.000,00	79.000,00	2.021 MANUTENÇÃO E APOIO AS AÇÕES DO DEPARTAMENTO DE CULTURA
59.000,00	20.000,00	79.000,00	Soma do Programa
59.000,00	20.000,00	79.000,00	Soma da SubFunção
			392 Difusão Cultural
			07 PROMOVENDO A VALORIZAÇÃO CULTURAL
40.000,00	110.000,00	150.000,00	1.004 CONSTRUÇÃO DO CENTRO DE CULTURA
386.000,00	38.000,00	424.000,00	2.022 REALIZAÇÃO E APOIO AS FESTIVIDADES POPULARES TRADICIONAIS
	60.000,00	60.000,00	2.063 MANUTENÇÃO DO CENTRO DE CULTURA
426.000,00	208.000,00	634.000,00	Soma do Programa
426.000,00	208.000,00	634.000,00	Soma da SubFunção
485.000,00	228.000,00	713.000,00	Soma da Função
			15 Urbanismo
			122 Administração Geral
			10 CIDADE ORGANIZADA E HUMANIZADA: MAIS SANEAMENTO E INFRAESTRUTURA
2.126.000,00	119.000,00	2.245.000,00	2.050 MANUT. DAS ATIVIDADES DA SEC. MUNIC. DE DESENV. URBANO E SERV. PÚBLICOS
2.126.000,00	119.000,00	2.245.000,00	Soma do Programa
2.126.000,00	119.000,00	2.245.000,00	Soma da SubFunção
			451 Infra-estrutura Urbana
			10 CIDADE ORGANIZADA E HUMANIZADA: MAIS SANEAMENTO E INFRAESTRUTURA
25.000,00	300.000,00	325.000,00	1.012 CONSTRUÇÃO DE ESTRADAS VICINAIS
70.000,00	1.553.000,00	1.623.000,00	1.229 PAVIMENTAÇÃO E RECUPERAÇÃO DE VIAS PÚBLICAS
85.000,00	75.000,00	160.000,00	2.051 MANUT. E CONSERVAÇÃO DE ESTRADAS VICINAIS
180.000,00	1.928.000,00	2.108.000,00	Soma do Programa
180.000,00	1.928.000,00	2.108.000,00	Soma da SubFunção
			452 Serviços Urbanos
			10 CIDADE ORGANIZADA E HUMANIZADA: MAIS SANEAMENTO E INFRAESTRUTURA
110.000,00	372.000,00	482.000,00	1.227 CONSTRUÇÃO, URBANIZ. E REVITAL. DE PRAÇAS, PARQUES, JARDINS, CICLOVIAS E BENS DE USO COMUM
20.000,00		20.000,00	1.228 CONSTRUÇÃO E REFORMA DE CEMITERIOS
313.000,00	10.000,00	323.000,00	2.053 GESTÃO DOS SERVIÇOS DE COLETA E LIMPEZA PÚBLICA
134.000,00	20.000,00	154.000,00	2.054 GESTÃO DOS SERVIÇOS DE ILUMINAÇÃO PÚBLICA
10.000,00		10.000,00	2.065 MANUTENÇÃO DE CEMITERIOS PÚBLICOS
587.000,00	402.000,00	989.000,00	Soma do Programa
587.000,00	402.000,00	989.000,00	Soma da SubFunção
			512 Saneamento Básico Urbano
			10 CIDADE ORGANIZADA E HUMANIZADA: MAIS SANEAMENTO E INFRAESTRUTURA
5.000,00	40.000,00	45.000,00	1.122 AQUISIÇÃO DE MÁQUINAS E EQUIPAMENTOS
5.000,00	40.000,00	45.000,00	Soma do Programa
5.000,00	40.000,00	45.000,00	Soma da SubFunção
2.898.000,00	2.489.000,00	5.387.000,00	Soma da Função
			17 Saneamento
			512 Saneamento Básico Urbano
			10 CIDADE ORGANIZADA E HUMANIZADA: MAIS SANEAMENTO E INFRAESTRUTURA
1.000,00	4.000,00	5.000,00	1.124 CONSTRUÇÃO DE BANHEIROS P/ FAMÍLIAS CARENTES
8.000,00	14.000,00	22.000,00	1.220 IMPLANTAÇÃO DE REDE DE DRENAGEM DE SANEAMENTO BÁSICO
9.000,00	18.000,00	27.000,00	Soma do Programa
9.000,00	18.000,00	27.000,00	Soma da SubFunção
9.000,00	18.000,00	27.000,00	Soma da Função



PREFEITURA MUNICIPAL DE QUIXABEIRA

PRAÇA 21 DE ABRIL - CENTRO

CNPJ: 16.443.723/0001-03 - CEP: 44.713-000 - QUIXABEIRA - BA

ORÇAMENTO 2020
(Anexo 08, Lei nº 4.320/64)

Anexo VII - DESPESA POR FUNÇÕES, SUBFUNÇÕES E PROGRAMAS CONFORME O VINCULO

Ordinário	Vinculado	Total	Conta
			02 Judiciária
			061 Ação Judiciária
			02 GESTÃO COMPARTILHADA
100.000,00		100.000,00	2.003 GESTÃO DAS AÇÕES DA PROCURADORIA GERAL DO MUNICÍPIO
100.000,00		100.000,00	Soma do Programa
100.000,00		100.000,00	Soma da SubFunção
100.000,00		100.000,00	Soma da Função
			20 Agricultura
			122 Administração Geral
			11 AMPLIANDO OPORTUNIDADES NO MUNICÍPIO
128.000,00		128.000,00	2.026 MANUTENÇÃO DA SECRETARIA DE DESENVOLV. ECONOM., AGRICULTURA E MEIO AMBIENTE
128.000,00		128.000,00	Soma do Programa
128.000,00		128.000,00	Soma da SubFunção
			608 Promoção Da Produção Agropecuária
			11 AMPLIANDO OPORTUNIDADES NO MUNICÍPIO
5.000,00	45.000,00	50.000,00	1.027 CONSTR. E REVITAL. DE AGUADAS, REDE DE ABASTECIMENTO DE AGUA, PASSAGENS MOLHADAS, E OUTROS
75.000,00	85.000,00	160.000,00	1.041 CONSTRUÇÃO, REVITALIZAÇÃO DE PARQUE DE EXPOSIÇÃO DE ANIMAIS, FEIRAS LIVRES, CENTRO DE ABASTECIMENTO COMERCIAL
14.000,00	15.000,00	29.000,00	2.035 APOIO A AGRICULTURA FAMILIAR
94.000,00	145.000,00	239.000,00	Soma do Programa
94.000,00	145.000,00	239.000,00	Soma da SubFunção
222.000,00	145.000,00	367.000,00	Soma da Função
			23 Comércio e Serviços
			695 Turismo
			11 AMPLIANDO OPORTUNIDADES NO MUNICÍPIO
13.000,00	215.000,00	228.000,00	2.011 APOIO A ATIVIDADE TURISTICA
13.000,00	215.000,00	228.000,00	Soma do Programa
13.000,00	215.000,00	228.000,00	Soma da SubFunção
13.000,00	215.000,00	228.000,00	Soma da Função
			27 Desporto e Lazer
			122 Administração Geral
			08 ESPORTE E LAZER PARA TODOS
29.000,00		29.000,00	2.023 MANUTENÇÃO DAS ATIVIDADES DE ESPORTES
29.000,00		29.000,00	Soma do Programa
29.000,00		29.000,00	Soma da SubFunção
			812 Desporto Comunitário
			08 ESPORTE E LAZER PARA TODOS
100.000,00	675.000,00	775.000,00	1.020 CONSTR, REFORMA E REEQUIPAM. ESTÁDIO MUNICIPAL, QUADRAS, GINÁSIO, CENTROS ESPORTIVOS
98.000,00		98.000,00	2.024 APOIO E INCENTIVO A REALIZAÇÃO DE COMPETIÇÕES ESPORTIVAS
198.000,00	675.000,00	873.000,00	Soma do Programa
198.000,00	675.000,00	873.000,00	Soma da SubFunção
227.000,00	675.000,00	902.000,00	Soma da Função
			28 Encargos especiais
			841 Refinanciamento da Dívida Interna
			04 GESTÃO FISCAL COM EFICIÊNCIA
347.000,00		347.000,00	2.010 AMORTIZAÇÃO DA DÍVIDA FUNDADA
347.000,00		347.000,00	Soma do Programa
347.000,00		347.000,00	Soma da SubFunção
			846 Outros Encargos Especiais
			04 GESTÃO FISCAL COM EFICIÊNCIA
113.920,00	2.000,00	115.920,00	2.040 GESTÃO DAS OBRIGAÇÕES TRIBUTARIA E CONTRIBUTIVA - PASEP
5.000,00		5.000,00	2.064 OUTROS ENCARGOS ESPECIAL
118.920,00	2.000,00	120.920,00	Soma do Programa



PREFEITURA MUNICIPAL DE QUIXABEIRA

PRAÇA 21 DE ABRIL - CENTRO

CNPJ: 16.443.723/0001-03 - CEP: 44.713-000 - QUIXABEIRA - BA

ORÇAMENTO 2020
(Anexo 08, Lei nº 4.320/64)

Anexo VII - DESPESA POR FUNÇÕES, SUBFUNÇÕES E PROGRAMAS CONFORME O VINCULO

Ordinário	Vinculado	Total	Conta
118.920,00	2.000,00	120.920,00	Soma da SubFunção
465.920,00	2.000,00	467.920,00	Soma da Função
			04 Administração
			121 Planejamento e Orçamento
			03 CIDADE ORGANIZADA: GESTÃO MODERNA E TRANSPARENTE
1.254.000,00	75.000,00	1.329.000,00	2.006 MANUTENÇÃO DAS ATIV. DA SEC. MUNICIPAL DE GOVERNO E PLANEJAMENTO
1.254.000,00	75.000,00	1.329.000,00	Soma do Programa
1.254.000,00	75.000,00	1.329.000,00	Soma da SubFunção
			122 Administração Geral
			02 GESTÃO COMPARTILHADA
383.000,00		383.000,00	2.002 MANUTENÇÃO DO GABINETE DO PREFEITO
383.000,00		383.000,00	Soma do Programa
383.000,00		383.000,00	Soma da SubFunção
			123 Administração Financeira
			04 GESTÃO FISCAL COM EFICIÊNCIA
366.000,00		366.000,00	2.009 MANUTENÇÃO DAS ATIV. DA SEC. MUNICIPAL DA FAZENDA
366.000,00		366.000,00	Soma do Programa
366.000,00		366.000,00	Soma da SubFunção
			124 Controle Interno
			02 GESTÃO COMPARTILHADA
87.000,00		87.000,00	2.005 MANUTENÇÃO DA CONTROLADORIA GERAL DO MUNICÍPIO
87.000,00		87.000,00	Soma do Programa
87.000,00		87.000,00	Soma da SubFunção
			131 Comunicação Social
			02 GESTÃO COMPARTILHADA
69.230,00		69.230,00	2.001 GESTÃO DAS AÇÕES DE COMUNICAÇÃO E RELAÇÃO SOCIAL
69.230,00		69.230,00	Soma do Programa
69.230,00		69.230,00	Soma da SubFunção
			182 Defesa Civil
			03 CIDADE ORGANIZADA: GESTÃO MODERNA E TRANSPARENTE
5.000,00		5.000,00	2.049 CONVIVÊNCIA COM O SEMIÁRIDO
5.000,00		5.000,00	Soma do Programa
5.000,00		5.000,00	Soma da SubFunção
			845 Transferências
			03 CIDADE ORGANIZADA: GESTÃO MODERNA E TRANSPARENTE
39.000,00		39.000,00	2.004 CONSÓRCIO PÚBLICO DE DESENVOLVIMENTO SUSTENTÁVEL DA BACIA DO JACUIPE
39.000,00		39.000,00	Soma do Programa
39.000,00		39.000,00	Soma da SubFunção
2.203.230,00	75.000,00	2.278.230,00	Soma da Função
			08 Assistência Social
			122 Administração Geral
			09 CRESCENDO COM CIDADANIA
196.000,00		196.000,00	2.038 MANUTENÇÃO DO FUNDO MUNICIPAL DE ASSISTÊNCIA SOCIAL
196.000,00		196.000,00	Soma do Programa
196.000,00		196.000,00	Soma da SubFunção
			125 Normatização e Fiscalização
			09 CRESCENDO COM CIDADANIA
100.000,00		100.000,00	2.057 MANUT. DO CONSELHO TUTELAR
10.000,00		10.000,00	2.348 MANUTENÇÃO DO CONSELHO MUNICIPAL
110.000,00		110.000,00	Soma do Programa
110.000,00		110.000,00	Soma da SubFunção
			243 Assistência à Criança e ao Adolescente
			09 CRESCENDO COM CIDADANIA



PREFEITURA MUNICIPAL DE QUIXABEIRA

PRAÇA 21 DE ABRIL - CENTRO

CNPJ: 16.443.723/0001-03 - CEP: 44.713-000 - QUIXABEIRA - BA

ORÇAMENTO 2020
(Anexo 08, Lei nº 4.320/64)

Anexo VII - DESPESA POR FUNÇÕES, SUBFUNÇÕES E PROGRAMAS CONFORME O VINCULO

Ordinário	Vinculado	Total	Conta
10.000,00		10.000,00	2.058 GESTÃO DAS AÇÕES DO FUNDO MUNICIPAL DA CRIANÇA E ADOLESCENTE
10.000,00		10.000,00	Soma do Programa
10.000,00		10.000,00	Soma da SubFunção
			244 Assistência Comunitária
			09 CRESCENDO COM CIDADANIA
52.000,00	82.000,00	134.000,00	1.123 CONSTRUÇÃO E MELHORIA DE UNIDADES HABITACIONAIS
15.000,00	350.000,00	365.000,00	1.125 CONSTRUÇÃO DO CENTRO DE REFERÊNCIA DE ASSIST. SOCIAL - CRAS
	73.000,00	73.000,00	2.036 MANUTENÇÃO DO SERVIÇO DE CONVIVÊNCIA E FORTALECIMENTO - SCFV
5.000,00	9.000,00	14.000,00	2.037 MANUTENÇÃO DO PROG. DE PROMOÇÃO DE ACESSO AO MUNDO DE TRABALHO
	80.000,00	80.000,00	2.039 MANUTENÇÃO DO PROGRAMA PRIMEIRA INFANCIA NO SUAS
73.000,00		73.000,00	2.042 MANUTENÇÃO DA SECRETARIA DE DESENVOLVIMENTO SOCIAL E CIDADANIA
3.000,00	8.000,00	11.000,00	2.052 MANUTENÇÃO DAS AÇÕES DO BPC - BENEFÍCIO DE PRESTAÇÃO CONTINUADA
	43.000,00	43.000,00	2.077 MANUTENÇÃO DO PISO BASICO FIXO - PBF
	73.000,00	73.000,00	2.078 MANUTENÇÃO DO PISO BASICO VARIÁVEL
	72.000,00	72.000,00	2.268 GESTÃO DAS AÇÕES DO PROGRAMA BOLSA FAMÍLIA - IGDBF
7.000,00	46.000,00	53.000,00	2.276 GESTÃO DAS AÇÕES DO ÍNDICE DE GESTÃO DESCENTRALIZADA - IGD SUAS
20.000,00	25.000,00	45.000,00	2.341 MANUTENÇÃO DO PROG. DE BENEFÍCIOS EVENTUAIS
3.000,00	126.000,00	129.000,00	2.349 MANUTENÇÃO DAS AÇÕES DE PROTEÇÃO SOCIAL BÁSICA - PSB
178.000,00	987.000,00	1.165.000,00	Soma do Programa
178.000,00	987.000,00	1.165.000,00	Soma da SubFunção
494.000,00	987.000,00	1.481.000,00	Soma da Função
			09 Previdência Social
			272 Previdência do Regime Estatutário
			02 GESTÃO COMPARTILHADA
	2.051.000,00	2.051.000,00	2.100 PAGAMENTO DE APOSENTADORIAS, PENSÕES E OUTROS BENEFÍCIOS - SERVIDORES CÍVIS
	149.000,00	149.000,00	2.101 MANUTENÇÃO DE SERVIÇOS TÉCNICOS E ADMINISTRATIVOS DO INSTITUTO
	2.200.000,00	2.200.000,00	Soma do Programa
	2.200.000,00	2.200.000,00	Soma da SubFunção
	2.200.000,00	2.200.000,00	Soma da Função
			99 Reserva de Contingência
			999 Reserva de Contingência
			04 GESTÃO FISCAL COM EFICIÊNCIA
312.350,00	50.000,00	362.350,00	9.999 RESERVA DE CONTINGÊNCIA
312.350,00	50.000,00	362.350,00	Soma do Programa
312.350,00	50.000,00	362.350,00	Soma da SubFunção
312.350,00	50.000,00	362.350,00	Soma da Função
12.353.000,00	28.922.000,00	41.275.000,00	Total da DESPESA



PREFEITURA MUNICIPAL DE QUIXABEIRA

PRAÇA 21 DE ABRIL - CENTRO

CNPJ: 16.443.723/0001-03 - CEP: 44.713-000 - QUIXABEIRA - BA

Anexo VIII - DESPESA POR ÓRGÃOS E FUNÇÕES

ORÇAMENTO 2020
(Anexo 09, Lei nº 4.320/64)

Órgão	Função							
	01 Legislativa	02 Judiciária	03 Essencial à Justiça	04 Administração	05 Defesa Nacional	06 Segurança Pública	07 Relações Exteriores	08 Assistência Social
1 - CÂMARA MUNICIPAL DE QUIXABEIRA	917.500,00	0,00	0,00	0,00	0,00	0,00	0,00	0,00
2 - PREFEITURA MUNICIPAL DE QUIXABEIRA	0,00	100.000,00	0,00	2.278.230,00	0,00	0,00	0,00	0,00
3 - FUNDO MUNICIPAL DE SAÚDE DE QUIXABEIRA	0,00	0,00	0,00	0,00	0,00	0,00	0,00	0,00
4 - FUNDO MUNICIPAL DE ASSISTÊNCIA SOCIAL DE QUIXABEIRA	0,00	0,00	0,00	0,00	0,00	0,00	0,00	1.481.000,00
5 - CASEMIO - CAIXA DE PREVIDENCIA DOS SERVIDORES MUNICIPAIS	0,00	0,00	0,00	0,00	0,00	0,00	0,00	0,00
Total	917.500,00	100.000,00	0,00	2.278.230,00	0,00	0,00	0,00	1.481.000,00



PREFEITURA MUNICIPAL DE QUIXABEIRA

PRAÇA 21 DE ABRIL - CENTRO
CNPJ: 16.443.723/0001-03 - CEP: 44.713-000 - QUIXABEIRA - BA

Anexo VIII - DESPESA POR ÓRGÃOS E FUNÇÕES

ORÇAMENTO 2020
(Anexo 09, Lei nº 4.320/64)

Órgão	Função							
	09	10	11	12	13	14	15	16
	Previdência Social	Saúde	Trabalho	Educação	Cultura	Direitos da Cidadania	Urbanismo	Habitação
1 - CÂMARA MUNICIPAL DE QUIXABEIRA	0,00	0,00	0,00	0,00	0,00	0,00	0,00	0,00
2 - PREFEITURA MUNICIPAL DE QUIXABEIRA	0,00	0,00	0,00	18.315.000,00	713.000,00	0,00	5.387.000,00	0,00
3 - FUNDO MUNICIPAL DE SAÚDE DE QUIXABEIRA	0,00	7.529.000,00	0,00	0,00	0,00	0,00	0,00	0,00
4 - FUNDO MUNICIPAL DE ASSISTÊNCIA SOCIAL DE QUIXABEIRA	0,00	0,00	0,00	0,00	0,00	0,00	0,00	0,00
5 - CASEMIO - CAIXA DE PREVIDENCIA DOS SERVIDORES MUNICIPAIS	2.200.000,00	0,00	0,00	0,00	0,00	0,00	0,00	0,00
Total	2.200.000,00	7.529.000,00	0,00	18.315.000,00	713.000,00	0,00	5.387.000,00	0,00



PREFEITURA MUNICIPAL DE QUIXABEIRA

PRAÇA 21 DE ABRIL - CENTRO
CNPJ: 16.443.723/0001-03 - CEP: 44.713-000 - QUIXABEIRA - BA

Anexo VIII - DESPESA POR ÓRGÃOS E FUNÇÕES

ORÇAMENTO 2020
(Anexo 09, Lei nº 4.320/64)

Órgão	Função							
	17	18	19	20	21	22	23	24
	Saneamento	Gestão Ambiental	Ciência e Tecnologia	Agricultura	Organização Agrária	Indústria	Comércio e Serviços	Comunicações
1 - CÂMARA MUNICIPAL DE QUIXABEIRA	0,00	0,00	0,00	0,00	0,00	0,00	0,00	0,00
2 - PREFEITURA MUNICIPAL DE QUIXABEIRA	27.000,00	0,00	0,00	367.000,00	0,00	0,00	228.000,00	0,00
3 - FUNDO MUNICIPAL DE SAÚDE DE QUIXABEIRA	0,00	0,00	0,00	0,00	0,00	0,00	0,00	0,00
4 - FUNDO MUNICIPAL DE ASSISTÊNCIA SOCIAL DE QUIXABEIRA	0,00	0,00	0,00	0,00	0,00	0,00	0,00	0,00
5 - CASEMIO - CAIXA DE PREVIDENCIA DOS SERVIDORES MUNICIPAIS	0,00	0,00	0,00	0,00	0,00	0,00	0,00	0,00
Total	27.000,00	0,00	0,00	367.000,00	0,00	0,00	228.000,00	0,00



PREFEITURA MUNICIPAL DE QUIXABEIRA

PRAÇA 21 DE ABRIL - CENTRO
CNPJ: 16.443.723/0001-03 - CEP: 44.713-000 - QUIXABEIRA - BA

Anexo VIII - DESPESA POR ÓRGÃOS E FUNÇÕES

ORÇAMENTO 2020
(Anexo 09, Lei nº 4.320/64)

Órgão	Função						Total
	25 Energia	26 Transporte	27 Desporto e Lazer	28 Encargos especiais	77 Reserva Orçamentária do POOC	99 Reserva de Contingência	
1 - CÂMARA MUNICIPAL DE QUIXABEIRA	0,00	0,00	0,00	0,00	0,00	0,00	917.500,00
2 - PREFEITURA MUNICIPAL DE QUIXABEIRA	0,00	0,00	902.000,00	467.920,00	0,00	312.350,00	29.097.500,00
3 - FUNDO MUNICIPAL DE SAÚDE DE QUIXABEIRA	0,00	0,00	0,00	0,00	0,00	0,00	7.529.000,00
4 - FUNDO MUNICIPAL DE ASSISTÊNCIA SOCIAL DE QUIXABEIRA	0,00	0,00	0,00	0,00	0,00	0,00	1.481.000,00
5 - CASEMIO - CAIXA DE PREVIDENCIA DOS SERVIDORES MUNICIPAIS	0,00	0,00	0,00	0,00	0,00	50.000,00	2.250.000,00
Total	0,00	0,00	902.000,00	467.920,00	0,00	362.350,00	41.275.000,00



PREFEITURA MUNICIPAL DE QUIXABEIRA

PRAÇA 21 DE ABRIL - CENTRO

CNPJ: 16.443.723/0001-03 - CEP: 44.713-000 - QUIXABEIRA - BA

Anexo IX - DESPESA POR ÓRGÃO

ORÇAMENTO 2020

Código	Descrição	Valor R\$
1	CÂMARA MUNICIPAL DE QUIXABEIRA	917.500,00
2	PREFEITURA MUNICIPAL DE QUIXABEIRA	29.097.500,00
3	FUNDO MUNICIPAL DE SAÚDE DE QUIXABEIRA	7.529.000,00
4	FUNDO MUNICIPAL DE ASSISTÊNCIA SOCIAL DE QUIXABEIRA	1.481.000,00
5	CASEMQ - CAIXA DE PREVIDENCIA DOS SERVIDORES MUNICIPAIS DE QUIXABEIRA	2.250.000,00
Quant. Registros: 5		Total 41.275.000,00



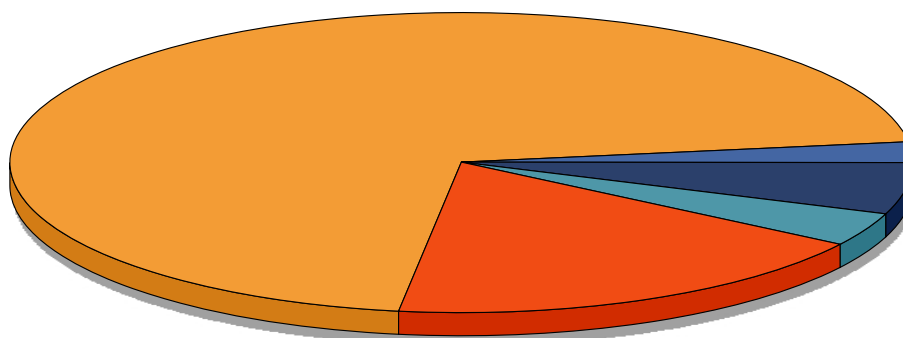
PREFEITURA MUNICIPAL DE QUIXABEIRA

PRAÇA 21 DE ABRIL - CENTRO
CNPJ: 16.443.723/0001-03 - CEP: 44.713-000 - QUIXABEIRA - BA

Anexo IX - DESPESA POR ÓRGÃO

ORÇAMENTO 2020

DISTRIBUIÇÃO ORÇAMENTÁRIA



■	917.500	CÂMARA MUNICIPAL DE QUIXABEIRA
■	29.097.500	PREFEITURA MUNICIPAL DE QUIXABEIRA
■	7.529.000	FUNDO MUNICIPAL DE SAÚDE DE QUIXABEIRA
■	1.481.000	FUNDO MUNICIPAL DE ASSISTÊNCIA SOCIAL DE QUIXABEIRA
■	2.250.000	CASEMQ - CAIXA DE PREVIDENCIA DOS SERVIDORES MUNICIPAIS DE QUIXABEIRA



PREFEITURA MUNICIPAL DE QUIXABEIRA

PRAÇA 21 DE ABRIL - CENTRO

CNPJ: 16.443.723/0001-03 - CEP: 44.713-000 - QUIXABEIRA - BA

Anexo X - DESPESA POR PROGRAMA

ORÇAMENTO 2020

Código	Descrição	Valor R\$
01	DESENVOLVIMENTO DA GESTÃO LEGISLATIVA	917.500,00
02	GESTÃO COMPARTILHADA	2.839.230,00
03	CIDADE ORGANIZADA: GESTÃO MODERNA E TRANSPARENTE	1.373.000,00
04	GESTÃO FISCAL COM EFICIÊNCIA	1.196.270,00
05	SAÚDE MAIS PERTO DE VOCÊ	7.529.000,00
06	COM EDUCAÇÃO QUIXABEIRA VAI MAIS LONGE	18.315.000,00
07	PROMOVENDO A VALORIZAÇÃO CULTURAL	713.000,00
08	ESPORTE E LAZER PARA TODOS	902.000,00
09	CRESCENDO COM CIDADANIA	1.481.000,00
10	CIDADE ORGANIZADA E HUMANIZADA: MAIS SANEAMENTO E INFRAESTRUTURA	5.414.000,00
11	AMPLIANDO OPORTUNIDADES NO MUNICÍPIO	595.000,00
Quant. Registros: 11		Total 41.275.000,00




PREFEITURA MUNICIPAL DE QUIXABEIRA

PRAÇA 21 DE ABRIL - CENTRO
CNPJ: 16.443.723/0001-03 - CEP: 44.713-000 - QUIXABEIRA - BA

Anexo X - DESPESA POR PROGRAMA

ORÇAMENTO 2020

DISTRIBUIÇÃO ORÇAMENTÁRIA



■	917.500	DESENVOLVIMENTO DA GESTÃO LEGISLATIVA
■	2.839.230	GESTÃO COMPARTILHADA
■	1.373.000	CIDADE ORGANIZADA: GESTÃO MODERNA E TRANSPARENTE
■	1.196.270	GESTÃO FISCAL COM EFICIÊNCIA
■	7.529.000	SAÚDE MAIS PERTO DE VOCÊ
■	18.315.000	COM EDUCAÇÃO QUIXABEIRA VAI MAIS LONGE
■	713.000	PROMOVENDO A VALORIZAÇÃO CULTURAL
■	902.000	ESPORTE E LAZER PARA TODOS
■	1.481.000	CRESCENDO COM CIDADANIA
■	5.414.000	CIDADE ORGANIZADA E HUMANIZADA: MAIS SANEAMENTO E INFRAESTRUTURA



PREFEITURA MUNICIPAL DE QUIXABEIRA

PRAÇA 21 DE ABRIL - CENTRO

CNPJ: 16.443.723/0001-03 - CEP: 44.713-000 - QUIXABEIRA - BA

Anexo XI - DESPESA POR FUNÇÃO

ORÇAMENTO 2020

Código	Descrição	Valor R\$
01	Legislativa	917.500,00
02	Judiciária	100.000,00
04	Administração	2.278.230,00
08	Assistência Social	1.481.000,00
09	Previdência Social	2.200.000,00
10	Saúde	7.529.000,00
12	Educação	18.315.000,00
13	Cultura	713.000,00
15	Urbanismo	5.387.000,00
17	Saneamento	27.000,00
20	Agricultura	367.000,00
23	Comércio e Serviços	228.000,00
27	Desporto e Lazer	902.000,00
28	Encargos especiais	467.920,00
99	Reserva de Contingência	362.350,00
Quant. Registros: 15		Total 41.275.000,00



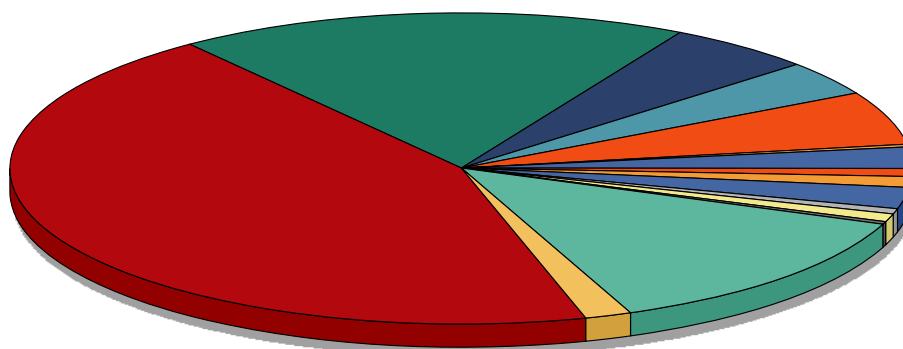
PREFEITURA MUNICIPAL DE QUIXABEIRA

PRAÇA 21 DE ABRIL - CENTRO
CNPJ: 16.443.723/0001-03 - CEP: 44.713-000 - QUIXABEIRA - BA

Anexo XI - DESPESA POR FUNÇÃO

ORÇAMENTO 2020

DISTRIBUIÇÃO ORÇAMENTÁRIA



917.500 Legislativa	100.000 Judiciária	2.278.230 Administração	1.481.000 Assistência Social
2.200.000 Previdência Social	7.529.000 Saúde	18.315.000 Educação	713.000 Cultura
5.387.000 Urbanismo	27.000 Saneamento	367.000 Agricultura	228.000 Comércio e Serviços
902.000 Desporto e Lazer	467.920 Encargos especiais	362.350 Reserva de Contingência	



PREFEITURA MUNICIPAL DE QUIXABEIRA

PRAÇA 21 DE ABRIL - CENTRO

CNPJ: 16.443.723/0001-03 - CEP: 44.713-000 - QUIXABEIRA - BA

Anexo XII - DESPESA POR SUBFUNÇÃO

ORÇAMENTO 2020

Código	Descrição	Valor R\$
031	Ação Legislativa	917.500,00
061	Ação Judiciária	100.000,00
121	Planejamento e Orçamento	1.329.000,00
122	Administração Geral	4.823.000,00
123	Administração Financeira	366.000,00
124	Controle Interno	87.000,00
125	Normatização e Fiscalização	116.000,00
131	Comunicação Social	69.230,00
182	Defesa Civil	5.000,00
243	Assistência à Criança e ao Adolescente	10.000,00
244	Assistência Comunitária	1.165.000,00
272	Previdência do Regime Estatutário	2.200.000,00
301	Atenção Básica	5.522.000,00
302	Assistência Hospitalar e Ambulatorial	18.000,00
303	Suporte Profilático e Terapêutico	24.000,00
304	Vigilância Sanitária	164.000,00
306	Alimentação e Nutrição	530.000,00
361	Ensino Fundamental	15.048.000,00
362	Ensino Médio	12.000,00
364	Ensino Superior	10.000,00
365	Educação Infantil	2.402.000,00
366	Educação de Jovens e Adultos	23.000,00
367	Educação Especial	30.000,00
368	Educação Básica	260.000,00
392	Difusão Cultural	634.000,00
451	Infra-estrutura Urbana	2.108.000,00
452	Serviços Urbanos	989.000,00
512	Saneamento Básico Urbano	104.000,00
608	Promoção Da Produção Agropecuária	239.000,00
695	Turismo	228.000,00
812	Desporto Comunitário	873.000,00
841	Refinanciamento da Dívida Interna	347.000,00
845	Transferências	39.000,00
846	Outros Encargos Especiais	120.920,00
999	Reserva de Contingência	362.350,00
Quant. Registros: 35	Total	41.275.000,00



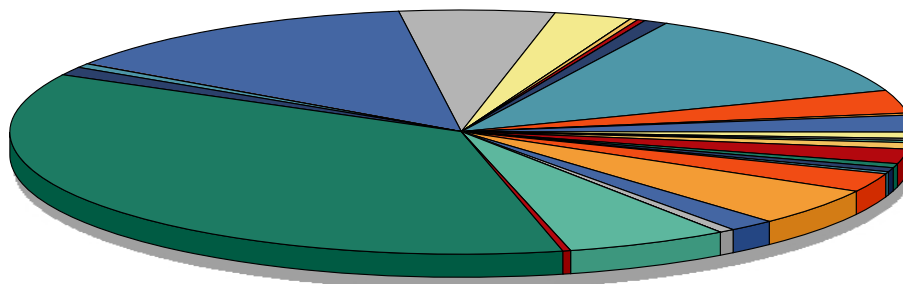
PREFEITURA MUNICIPAL DE QUIXABEIRA

PRAÇA 21 DE ABRIL - CENTRO
CNPJ: 16.443.723/0001-03 - CEP: 44.713-000 - QUIXABEIRA - BA

Anexo XII - DESPESA POR SUBFUNÇÃO

ORÇAMENTO 2020

DISTRIBUIÇÃO ORÇAMENTÁRIA



917.500 Ação Legislativa	100.000 Ação Judiciária	1.329.000 Planejamento e Orçamento
4.823.000 Administração Geral	366.000 Administração Financeira	87.000 Controle Interno
116.000 Normatização e Fiscalização	69.230 Comunicação Social	5.000 Defesa Civil
10.000 Assistência à Criança e ao Adolescente	1.165.000 Assistência Comunitária	2.200.000 Previdência do Regime Estatutário
5.522.000 Atenção Básica	18.000 Assistência Hospitalar e Ambulatorial	24.000 Suporte Profilático e Terapêutico
164.000 Vigilância Sanitária	530.000 Alimentação e Nutrição	15.048.000 Ensino Fundamental
12.000 Ensino Médio	10.000 Ensino Superior	2.402.000 Educação Infantil
23.000 Educação de Jovens e Adultos	30.000 Educação Especial	260.000 Educação Básica
634.000 Difusão Cultural	2.108.000 Infra-estrutura Urbana	989.000 Serviços Urbanos
104.000 Saneamento Básico Urbano	239.000 Promoção Da Produção Agropecuária	228.000 Turismo



PREFEITURA MUNICIPAL DE QUIXABEIRA

PRAÇA 21 DE ABRIL - CENTRO

CNPJ: 16.443.723/0001-03 - CEP: 44.713-000 - QUIXABEIRA - BA

DESPESA POR UNIDADE - RESUMO

ORÇAMENTO 2020

Código	Descrição	Valor R\$
1.01.01	CÂMARA MUNICIPAL	917.500,00
2.01.01	GABINETE DO PREFEITO	452.230,00
2.02.01	CONTROLADORIA GERAL DO MUNICÍPIO - CGM	87.000,00
2.03.01	PROCURADORIA GERAL DO MUNICÍPIO - PGM	100.000,00
2.04.01	SECRETARIA MUNICIPAL DE GOVERNO E PLANEJAMENTO - SEGOV	1.373.000,00
2.05.01	SECRETARIA MUNICIPAL DA FAZENDA - SEFAZ	1.146.270,00
2.06.01	FUNDO MUNICIPAL DE EDUCAÇÃO	18.315.000,00
2.06.02	DEPARTAMENTO DE CULTURA	713.000,00
2.06.03	DEPARTAMENTO DE ESPORTE E LAZER	902.000,00
2.07.01	SECRETARIA MUNICIPAL DE DESENVOLVIMENTO ECONÔMICO, AGRICULTURA E MEIO AMBIENTE - SEAMA	595.000,00
2.08.01	SECRETARIA MUNICIPAL DE DESENVOLVIMENTO URBANO E SERVIÇO PÚBLICO - SEDUR	5.414.000,00
3.01.01	FUNDO MUNICIPAL DE SAÚDE	7.529.000,00
4.01.01	SECRETARIA DESENVOLVIMENTO SOCIAL E CIDADANIA	682.000,00
4.01.02	FUNDO MUNICIPAL DE ASSISTÊNCIA SOCIAL	789.000,00
4.01.03	FUNDO MUNICIPAL DA CRIANÇA E DO ADOLESCENTE	10.000,00
5.01.01	CAIXA DOS SERVIDORES MUNICIPAIS DE QUIXABEIRA	2.250.000,00
Quant. Registros: 16		Total 41.275.000,00



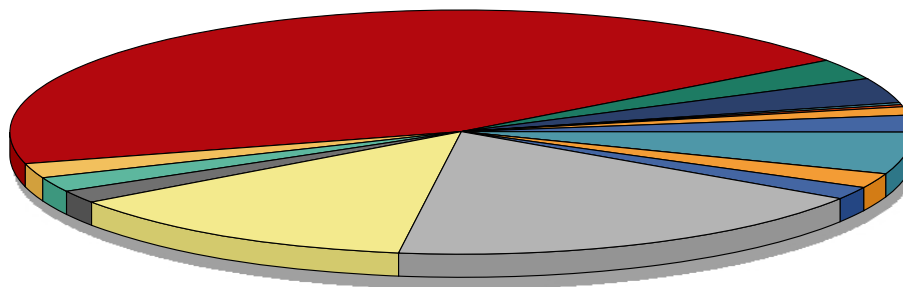
PREFEITURA MUNICIPAL DE QUIXABEIRA

PRAÇA 21 DE ABRIL - CENTRO
CNPJ: 16.443.723/0001-03 - CEP: 44.713-000 - QUIXABEIRA - BA

DESPESA POR UNIDADE - RESUMO

ORÇAMENTO 2020

DISTRIBUIÇÃO ORÇAMENTÁRIA



■	917.500	CÂMARA MUNICIPAL
■	452.230	GABINETE DO PREFEITO
■	87.000	CONTROLADORIA GERAL DO MUNICÍPIO - CGM
■	100.000	PROCURADORIA GERAL DO MUNICÍPIO - PGM
■	1.373.000	SECRETARIA MUNICIPAL DE GOVERNO E PLANEJAMENTO - SEGOV
■	1.146.270	SECRETARIA MUNICIPAL DA FAZENDA - SEFAZ
■	18.315.000	FUNDO MUNICIPAL DE EDUCAÇÃO
■	713.000	DEPARTAMENTO DE CULTURA
■	902.000	DEPARTAMENTO DE ESPORTE E LAZER
■	595.000	SECRETARIA MUNICIPAL DE DESENVOLVIMENTO ECONÔMICO, AGRICULTURA E MEIO AMBIENTE - SEAMA



PREFEITURA MUNICIPAL DE QUIXABEIRA

PRAÇA 21 DE ABRIL - CENTRO

CNPJ: 16.443.723/0001-03 - CEP: 44.713-000 - QUIXABEIRA - BA

RECEITA DE DESPESA POR FONTE DE RECURSO - Resumo

EXERCÍCIO DE 2020

Código	Receita	Despesa	Diferença
00 - Recursos Ordinarios	12.273.000,00	8.327.000,00	3.946.000,00
01 - Rec. de Imp. e Transf. de Impostos - Educacao 25%	5.000,00	1.276.000,00	-1.271.000,00
02 - Rec. de Impostos e Transf. de Impostos - Saude 15%	75.000,00	2.750.000,00	-2.675.000,00
03 - Cont. Reg. Prev. Proprio	2.250.000,00	2.250.000,00	0,00
04 - Recursos do Salario-Educacao - QSE	410.000,00	410.000,00	0,00
10 - FCBA - Fundo de Cultura do Estado da Bahia	40.000,00	40.000,00	0,00
14 - Transf. de Recursos do SUS	2.709.000,00	2.709.000,00	0,00
15 - Transf. de Recursos do FNDE	4.855.000,00	4.855.000,00	0,00
16 - Recursos da CIDE	42.000,00	42.000,00	0,00
18 - Transf. do FUNDEB 60%	6.917.000,00	6.917.000,00	0,00
19 - Recursos do FUNDEB 40%	4.112.000,00	4.112.000,00	0,00
22 - Transf. de Convenio - Educacao	90.000,00	90.000,00	0,00
23 - Transf. de Convenio - Saude	2.070.000,00	2.070.000,00	0,00
24 - Transferências de Convênios Outros (não relacionados à educação/saúde)	2.838.000,00	2.838.000,00	0,00
28 - Fundo Estadual de Assistencia Social - FEAS	65.000,00	65.000,00	0,00
29 - Transferencias de Recursos do FNAS	490.000,00	490.000,00	0,00
30 - Recursos do FIES	9.000,00	9.000,00	0,00
42 - Royalties/Fundo Especial - FEP	245.000,00	245.000,00	0,00
90 - Operacoes de Creditos Internas	1.030.000,00	1.030.000,00	0,00
92 - Alienação de Bens	75.000,00	75.000,00	0,00
95 - Precatorio do FUNDEF	675.000,00	675.000,00	0,00
Total Geral:	41.275.000,00	41.275.000,00	0,00



PREFEITURA MUNICIPAL DE QUIXABEIRA

PRAÇA 21 DE ABRIL - CENTRO

CNPJ: 16.443.723/0001-03 - CEP: 44.713-000 - QUIXABEIRA - BA

Anexo IV - ORÇAMENTO FISCAL

ORÇAMENTO 2020

Atividade	Operações Especiais	Projeto	Total	Conta
				01 Legislativa
				031 Ação Legislativa
				01 DESENVOLVIMENTO DA GESTÃO LEGISLATIVA
917.500,00			917.500,00	4.001 ADMINISTRAÇÃO DA AÇÃO LEGISLATIVA
917.500,00			917.500,00	Soma do Programa
917.500,00			917.500,00	Soma da SubFunção
917.500,00			917.500,00	Soma da Função
				02 Judiciária
				061 Ação Judiciária
				02 GESTÃO COMPARTILHADA
100.000,00			100.000,00	2.003 GESTÃO DAS AÇÕES DA PROCURADORIA GERAL DO MUNICÍPIO
100.000,00			100.000,00	Soma do Programa
100.000,00			100.000,00	Soma da SubFunção
100.000,00			100.000,00	Soma da Função
				04 Administração
				121 Planejamento e Orçamento
				03 CIDADE ORGANIZADA: GESTÃO MODERNA E TRANSPARENTE
1.329.000,00			1.329.000,00	2.006 MANUTENÇÃO DAS ATIV. DA SEC. MUNICIPAL DE GOVERNO E PLANEJAMENTO
1.329.000,00			1.329.000,00	Soma do Programa
1.329.000,00			1.329.000,00	Soma da SubFunção
				122 Administração Geral
				02 GESTÃO COMPARTILHADA
383.000,00			383.000,00	2.002 MANUTENÇÃO DO GABINETE DO PREFEITO
383.000,00			383.000,00	Soma do Programa
383.000,00			383.000,00	Soma da SubFunção
				123 Administração Financeira
				04 GESTÃO FISCAL COM EFICIÊNCIA
366.000,00			366.000,00	2.009 MANUTENÇÃO DAS ATIV. DA SEC. MUNICIPAL DA FAZENDA
366.000,00			366.000,00	Soma do Programa
366.000,00			366.000,00	Soma da SubFunção
				124 Controle Interno
				02 GESTÃO COMPARTILHADA
87.000,00			87.000,00	2.005 MANUTENÇÃO DA CONTROLADORIA GERAL DO MUNICÍPIO
87.000,00			87.000,00	Soma do Programa
87.000,00			87.000,00	Soma da SubFunção
				131 Comunicação Social
				02 GESTÃO COMPARTILHADA
69.230,00			69.230,00	2.001 GESTÃO DAS AÇÕES DE COMUNICAÇÃO E RELAÇÃO SOCIAL
69.230,00			69.230,00	Soma do Programa
69.230,00			69.230,00	Soma da SubFunção
				182 Defesa Civil
				03 CIDADE ORGANIZADA: GESTÃO MODERNA E TRANSPARENTE
5.000,00			5.000,00	2.049 CONVIVÊNCIA COM O SEMIÁRIDO
5.000,00			5.000,00	Soma do Programa
5.000,00			5.000,00	Soma da SubFunção
				845 Transferências
				03 CIDADE ORGANIZADA: GESTÃO MODERNA E TRANSPARENTE
39.000,00			39.000,00	2.004 CONSÓRCIO PÚBLICO DE DESENVOLVIMENTO SUSTENTÁVEL DA BACIA DO JACUIPE
39.000,00			39.000,00	Soma do Programa
39.000,00			39.000,00	Soma da SubFunção
2.278.230,00			2.278.230,00	Soma da Função
				12 Educação
				306 Alimentação e Nutrição



PREFEITURA MUNICIPAL DE QUIXABEIRA

PRAÇA 21 DE ABRIL - CENTRO

CNPJ: 16.443.723/0001-03 - CEP: 44.713-000 - QUIXABEIRA - BA

Anexo IV - ORÇAMENTO FISCAL

ORÇAMENTO 2020

Atividade	Operações Especiais	Projeto	Total	Conta
				06 COM EDUCAÇÃO QUIXABEIRA VAI MAIS LONGE
530.000,00			530.000,00	2.013 MANUT. DO PROGRAMA DE ALIMENTAÇÃO ESCOLAR
530.000,00			530.000,00	Soma do Programa
530.000,00			530.000,00	Soma da SubFunção
				361 Ensino Fundamental
				06 COM EDUCAÇÃO QUIXABEIRA VAI MAIS LONGE
		2.660.000,00	2.660.000,00	1.007 CONSTRUÇÃO, AMPLIAÇÃO E REFORMA DE UNIDADES ESCOLARES
		425.000,00	425.000,00	1.009 CONSTRUÇÃO, AMPLIAÇÃO E REFORMA DE QUADRAS ESCOLARES, CANTINAS E AUDITORIOS
521.000,00			521.000,00	2.012 MANUTENÇÃO DAS ATIVIDADES DA EDUCAÇÃO
655.000,00			655.000,00	2.014 MANUTENÇÃO DO TRANSPORTE ESCOLAR
5.874.000,00			5.874.000,00	2.015 MANUTENÇÃO DO ENSINO FUNDAMENTAL - FUNDEB 60%
3.808.000,00			3.808.000,00	2.017 MANUTENÇÃO DO ENSINO FUNDAMENTAL - FUNDEB 40%
20.000,00			20.000,00	2.020 MANUTENÇÃO DAS AÇÕES DO PDDE
675.000,00			675.000,00	2.032 GESTÃO DOS RECURSOS DA EDUCAÇÃO - PRECATORIO DO FUNDEF
365.000,00			365.000,00	2.043 MANUTENÇÃO DE UNIDADES ESCOLARES
45.000,00			45.000,00	2.061 MANUTENÇÃO DE QUADRAS ESCOLARES, CANTINAS E AUDITORIOS
11.963.000,00	3.085.000,00		15.048.000,00	Soma do Programa
11.963.000,00	3.085.000,00		15.048.000,00	Soma da SubFunção
				362 Ensino Médio
				06 COM EDUCAÇÃO QUIXABEIRA VAI MAIS LONGE
12.000,00			12.000,00	2.025 MANUTENÇÃO DO ENSINO MÉDIO
12.000,00			12.000,00	Soma do Programa
12.000,00			12.000,00	Soma da SubFunção
				364 Ensino Superior
				06 COM EDUCAÇÃO QUIXABEIRA VAI MAIS LONGE
10.000,00			10.000,00	2.034 MANUTENÇÃO DO ENSINO SUPERIOR
10.000,00			10.000,00	Soma do Programa
10.000,00			10.000,00	Soma da SubFunção
				365 Educação Infantil
				06 COM EDUCAÇÃO QUIXABEIRA VAI MAIS LONGE
		1.110.000,00	1.110.000,00	1.008 CONSTRUÇÃO, AMPLIAÇÃO E REFORMA DE CRECHES
1.043.000,00			1.043.000,00	2.016 MANUTENÇÃO DO ENSINO INFANTIL - FUNDEB 60%
249.000,00			249.000,00	2.018 MANUTENÇÃO DO ENSINO INFANTIL - FUNDEB 40%
1.292.000,00	1.110.000,00		2.402.000,00	Soma do Programa
1.292.000,00	1.110.000,00		2.402.000,00	Soma da SubFunção
				366 Educação de Jovens e Adultos
				06 COM EDUCAÇÃO QUIXABEIRA VAI MAIS LONGE
23.000,00			23.000,00	2.000 MANUTENÇÃO DAS AÇÕES DO ENSINO DE JOVENS E ADULTOS - EJA
23.000,00			23.000,00	Soma do Programa
23.000,00			23.000,00	Soma da SubFunção
				367 Educação Especial
				06 COM EDUCAÇÃO QUIXABEIRA VAI MAIS LONGE
30.000,00			30.000,00	2.019 MANUTENÇÃO DAS AÇÕES DO ENSINO ESPECIAL
30.000,00			30.000,00	Soma do Programa
30.000,00			30.000,00	Soma da SubFunção
				368 Educação Básica
				06 COM EDUCAÇÃO QUIXABEIRA VAI MAIS LONGE
250.000,00			250.000,00	2.031 MANUTENÇÃO DOS RECURSOS DO SALARIO EDUCAÇÃO - QSE
10.000,00			10.000,00	2.060 MANUTENÇÃO DOS CONSELHOS MUNICIPAL DE EDUCAÇÃO
260.000,00			260.000,00	Soma do Programa
260.000,00			260.000,00	Soma da SubFunção
14.120.000,00	4.195.000,00		18.315.000,00	Soma da Função
				13 Cultura
				122 Administração Geral



PREFEITURA MUNICIPAL DE QUIXABEIRA

PRAÇA 21 DE ABRIL - CENTRO

CNPJ: 16.443.723/0001-03 - CEP: 44.713-000 - QUIXABEIRA - BA

Anexo IV - ORÇAMENTO FISCAL

ORÇAMENTO 2020

Atividade	Operações Especiais	Projeto	Total	Conta
				07 PROMOVEDO A VALORIZAÇÃO CULTURAL
79.000,00			79.000,00	2.021 MANUTENÇÃO E APOIO AS AÇÕES DO DEPARTAMENTO DE CULTURA
79.000,00			79.000,00	Soma do Programa
79.000,00			79.000,00	Soma da SubFunção
				392 Difusão Cultural
				07 PROMOVEDO A VALORIZAÇÃO CULTURAL
		150.000,00	150.000,00	1.004 CONSTRUÇÃO DO CENTRO DE CULTURA
424.000,00			424.000,00	2.022 REALIZAÇÃO E APOIO AS FESTIVIDADES POPULARES TRADICIONAIS
60.000,00			60.000,00	2.063 MANUTENÇÃO DO CENTRO DE CULTURA
484.000,00	150.000,00		634.000,00	Soma do Programa
484.000,00	150.000,00		634.000,00	Soma da SubFunção
563.000,00	150.000,00		713.000,00	Soma da Função
				15 Urbanismo
				122 Administração Geral
				10 CIDADE ORGANIZADA E HUMANIZADA: MAIS SANEAMENTO E INFRAESTRUTURA
2.245.000,00			2.245.000,00	2.050 MANUT. DAS ATIVIDADES DA SEC. MUNIC. DE DESENV. URBANO E SERV. PÚBLICOS
2.245.000,00			2.245.000,00	Soma do Programa
2.245.000,00			2.245.000,00	Soma da SubFunção
				451 Infra-estrutura Urbana
				10 CIDADE ORGANIZADA E HUMANIZADA: MAIS SANEAMENTO E INFRAESTRUTURA
		325.000,00	325.000,00	1.012 CONSTRUÇÃO DE ESTRADAS VICINAIS
		1.623.000,00	1.623.000,00	1.229 PAVIMENTAÇÃO E RECUPERAÇÃO DE VIAS PÚBLICAS
160.000,00			160.000,00	2.051 MANUT. E CONSERVAÇÃO DE ESTRADAS VICINAIS
160.000,00	1.948.000,00		2.108.000,00	Soma do Programa
160.000,00	1.948.000,00		2.108.000,00	Soma da SubFunção
				452 Serviços Urbanos
				10 CIDADE ORGANIZADA E HUMANIZADA: MAIS SANEAMENTO E INFRAESTRUTURA
		482.000,00	482.000,00	1.227 CONSTRUÇÃO, URBANIZ. E REVITAL. DE PRAÇAS, PARQUES, JARDINS, CICLOVIAS E BENS DE USO COMUM
		20.000,00	20.000,00	1.228 CONSTRUÇÃO E REFORMA DE CEMITERIOS
323.000,00			323.000,00	2.053 GESTÃO DOS SERVIÇOS DE COLETA E LIMPEZA PÚBLICA
154.000,00			154.000,00	2.054 GESTÃO DOS SERVIÇOS DE ILUMINAÇÃO PÚBLICA
10.000,00			10.000,00	2.065 MANUTENÇÃO DE CEMITERIOS PÚBLICOS
487.000,00	502.000,00		989.000,00	Soma do Programa
487.000,00	502.000,00		989.000,00	Soma da SubFunção
				512 Saneamento Básico Urbano
				10 CIDADE ORGANIZADA E HUMANIZADA: MAIS SANEAMENTO E INFRAESTRUTURA
		45.000,00	45.000,00	1.122 AQUISIÇÃO DE MÁQUINAS E EQUIPAMENTOS
	45.000,00		45.000,00	Soma do Programa
	45.000,00		45.000,00	Soma da SubFunção
2.892.000,00	2.495.000,00		5.387.000,00	Soma da Função
				17 Saneamento
				512 Saneamento Básico Urbano
				10 CIDADE ORGANIZADA E HUMANIZADA: MAIS SANEAMENTO E INFRAESTRUTURA
		5.000,00	5.000,00	1.124 CONSTRUÇÃO DE BANHEIROS P/ FAMÍLIAS CARENTES
		22.000,00	22.000,00	1.220 IMPLANTAÇÃO DE REDE DE DRENAGEM DE SANEAMENTO BÁSICO
	27.000,00		27.000,00	Soma do Programa
	27.000,00		27.000,00	Soma da SubFunção
	27.000,00		27.000,00	Soma da Função
				20 Agricultura
				122 Administração Geral
				11 AMPLIANDO OPORTUNIDADES NO MUNICÍPIO



PREFEITURA MUNICIPAL DE QUIXABEIRA

PRAÇA 21 DE ABRIL - CENTRO

CNPJ: 16.443.723/0001-03 - CEP: 44.713-000 - QUIXABEIRA - BA

Anexo IV - ORÇAMENTO FISCAL

ORÇAMENTO 2020

Atividade	Operações Especiais	Projeto	Total	Conta
128.000,00			128.000,00	2.026 MANUTENÇÃO DA SECRETARIA DE DESENVOLV. ECONOM., AGRICULTURA E MEIO AMBIENTE
128.000,00			128.000,00	Soma do Programa
128.000,00			128.000,00	Soma da SubFunção
				608 Promoção Da Produção Agropecuária
				11 AMPLIANDO OPORTUNIDADES NO MUNICÍPIO
		50.000,00	50.000,00	1.027 CONSTR. E REVITAL. DE AGUADAS, REDE DE ABASTECIMENTO DE AGUA, PASSAGENS MOLHADAS, E OUTROS
		160.000,00	160.000,00	1.041 CONSTRUÇÃO, REVITALIZAÇÃO DE PARQUE DE EXPOSIÇÃO DE ANIMAIS, FEIRAS LIVRES, CENTRO DE ABASTECIMENTO COMERCIAL
29.000,00			29.000,00	2.035 APOIO A AGRICULTURA FAMILIAR
29.000,00	210.000,00		239.000,00	Soma do Programa
29.000,00	210.000,00		239.000,00	Soma da SubFunção
157.000,00	210.000,00		367.000,00	Soma da Função
				23 Comércio e Serviços
				695 Turismo
				11 AMPLIANDO OPORTUNIDADES NO MUNICÍPIO
228.000,00			228.000,00	2.011 APOIO A ATIVIDADE TURISTICA
228.000,00			228.000,00	Soma do Programa
228.000,00			228.000,00	Soma da SubFunção
228.000,00			228.000,00	Soma da Função
				27 Desporto e Lazer
				122 Administração Geral
				08 ESPORTE E LAZER PARA TODOS
29.000,00			29.000,00	2.023 MANUTENÇÃO DAS ATIVIDADES DE ESPORTES
29.000,00			29.000,00	Soma do Programa
29.000,00			29.000,00	Soma da SubFunção
				812 Desporto Comunitário
				08 ESPORTE E LAZER PARA TODOS
		775.000,00	775.000,00	1.020 CONSTR, REFORMA E REEQUIPAM. ESTÁDIO MUNICIPAL, QUADRAS, GINÁSIO, CENTROS ESPORTIVOS
98.000,00			98.000,00	2.024 APOIO E INCENTIVO A REALIZAÇÃO DE COMPETIÇÕES ESPORTIVAS
98.000,00	775.000,00		873.000,00	Soma do Programa
98.000,00	775.000,00		873.000,00	Soma da SubFunção
127.000,00	775.000,00		902.000,00	Soma da Função
				28 Encargos especiais
				841 Refinanciamento da Dívida Interna
				04 GESTÃO FISCAL COM EFICIÊNCIA
347.000,00			347.000,00	2.010 AMORTIZAÇÃO DA DÍVIDA FUNDADA
347.000,00			347.000,00	Soma do Programa
347.000,00			347.000,00	Soma da SubFunção
				846 Outros Encargos Especiais
				04 GESTÃO FISCAL COM EFICIÊNCIA
115.920,00			115.920,00	2.040 GESTÃO DAS OBRIGAÇÕES TRIBUTARIA E CONTRIBUTIVA - PASEP
5.000,00			5.000,00	2.064 OUTROS ENCARGOS ESPECIAL
120.920,00			120.920,00	Soma do Programa
120.920,00			120.920,00	Soma da SubFunção
467.920,00			467.920,00	Soma da Função
				99 Reserva de Contingência
				999 Reserva de Contingência
				04 GESTÃO FISCAL COM EFICIÊNCIA
		362.350,00	362.350,00	9.999 RESERVA DE CONTINGÊNCIA
		362.350,00	362.350,00	Soma do Programa
		362.350,00	362.350,00	Soma da SubFunção
		362.350,00	362.350,00	Soma da Função



PREFEITURA MUNICIPAL DE QUIXABEIRA

PRAÇA 21 DE ABRIL - CENTRO

CNPJ: 16.443.723/0001-03 - CEP: 44.713-000 - QUIXABEIRA - BA

Anexo IV - ORÇAMENTO FISCAL

ORÇAMENTO 2020

Atividade	Operações Especiais	Projeto	Total	Conta
			30.065.000,00	Total da DESPESA



PREFEITURA MUNICIPAL DE QUIXABEIRA

PRAÇA 21 DE ABRIL - CENTRO

CNPJ: 16.443.723/0001-03 - CEP: 44.713-000 - QUIXABEIRA - BA

Anexo IV - ORÇAMENTO SEGURIDADE SOCIAL

ORÇAMENTO 2020

Atividade	Operações Especiais	Projeto	Total	Conta
				08 Assistência Social
				122 Administração Geral
				09 CRESCENDO COM CIDADANIA
196.000,00			196.000,00	2.038 MANUTENÇÃO DO FUNDO MUNICIPAL DE ASSISTÊNCIA SOCIAL
196.000,00			196.000,00	Soma do Programa
196.000,00			196.000,00	Soma da SubFunção
				125 Normalização e Fiscalização
				09 CRESCENDO COM CIDADANIA
100.000,00			100.000,00	2.057 MANUT. DO CONSELHO TUTELAR
10.000,00			10.000,00	2.348 MANUTENÇÃO DO CONSELHO MUNICIPAL
110.000,00			110.000,00	Soma do Programa
110.000,00			110.000,00	Soma da SubFunção
				243 Assistência à Criança e ao Adolescente
				09 CRESCENDO COM CIDADANIA
10.000,00			10.000,00	2.058 GESTÃO DAS AÇÕES DO FUNDO MUNICIPAL DA CRIANÇA E ADOLESCENTE
10.000,00			10.000,00	Soma do Programa
10.000,00			10.000,00	Soma da SubFunção
				244 Assistência Comunitária
				09 CRESCENDO COM CIDADANIA
		134.000,00	134.000,00	1.123 CONSTRUÇÃO E MELHORIA DE UNIDADES HABITACIONAIS
		365.000,00	365.000,00	1.125 CONSTRUÇÃO DO CENTRO DE REFERÊNCIA DE ASSIST. SOCIAL - CRAS
73.000,00			73.000,00	2.036 MANUTENÇÃO DO SERVIÇO DE CONVIVÊNCIA E FORTALECIMENTO - SCFV
14.000,00			14.000,00	2.037 MANUTENÇÃO DO PROG. DE PROMOÇÃO DE ACESSO AO MUNDO DE TRABALHO
80.000,00			80.000,00	2.039 MANUTENÇÃO DO PROGRAMA PRIMEIRA INFANCIA NO SUAS
73.000,00			73.000,00	2.042 MANUTENÇÃO DA SECRETARIA DE DESENVOLVIMENTO SOCIAL E CIDADANIA
11.000,00			11.000,00	2.052 MANUTENÇÃO DAS AÇÕES DO BPC - BENEFÍCIO DE PRESTAÇÃO CONTINUADA
43.000,00			43.000,00	2.077 MANUTENÇÃO DO PISO BASICO FIXO - PBF
73.000,00			73.000,00	2.078 MANUTENÇÃO DO PISO BASICO VARIÁVEL
72.000,00			72.000,00	2.268 GESTÃO DAS AÇÕES DO PROGRAMA BOLSA FAMILIA - IGDBF
53.000,00			53.000,00	2.276 GESTÃO DAS AÇÕES DO ÍNDICE DE GESTÃO DESCENTRALIZADA - IGD SUAS
45.000,00			45.000,00	2.341 MANUTENÇÃO DO PROG. DE BENEFÍCIOS EVENTUAIS
129.000,00			129.000,00	2.349 MANUTENÇÃO DAS AÇÕES DE PROTEÇÃO SOCIAL BÁSICA - PSB
666.000,00	499.000,00		1.165.000,00	Soma do Programa
666.000,00	499.000,00		1.165.000,00	Soma da SubFunção
982.000,00	499.000,00		1.481.000,00	Soma da Função
				09 Previdência Social
				272 Previdência do Regime Estatutário
				02 GESTÃO COMPARTILHADA
2.051.000,00			2.051.000,00	2.100 PAGAMENTO DE APOSENTADORIAS, PENSÕES E OUTROS BENEFÍCIOS - SERVIDORES CÍVIS
149.000,00			149.000,00	2.101 MANUTENÇÃO DE SERVIÇOS TÉCNICOS E ADMINISTRATIVOS DO INSTITUTO
2.200.000,00			2.200.000,00	Soma do Programa
2.200.000,00			2.200.000,00	Soma da SubFunção
2.200.000,00			2.200.000,00	Soma da Função
				10 Saúde
				122 Administração Geral
				05 SAÚDE MAIS PERTO DE VOCÊ
1.763.000,00			1.763.000,00	2.027 GESTÃO DAS AÇÕES DO FUNDO MUNICIPAL DE SAÚDE
1.763.000,00			1.763.000,00	Soma do Programa
1.763.000,00			1.763.000,00	Soma da SubFunção
				125 Normalização e Fiscalização



PREFEITURA MUNICIPAL DE QUIXABEIRA

PRAÇA 21 DE ABRIL - CENTRO

CNPJ: 16.443.723/0001-03 - CEP: 44.713-000 - QUIXABEIRA - BA

Anexo IV - ORÇAMENTO SEGURIDADE SOCIAL

ORÇAMENTO 2020

Atividade	Operações Especiais	Projeto	Total	Conta
				05 SAÚDE MAIS PERTO DE VOCÊ
6.000,00			6.000,00	2.074 MANUTENÇÃO DO CONSELHO MUNICIPAL DE SAÚDE
6.000,00			6.000,00	Soma do Programa
6.000,00			6.000,00	Soma da SubFunção
				301 Atenção Básica
				05 SAÚDE MAIS PERTO DE VOCÊ
		2.069.000,00	2.069.000,00	1.022 IMPLANTAÇÃO DE REDE DE DRENAGEM E SANEAMENTO BASICO
		960.000,00	960.000,00	1.031 CONSTR., AMPL. E REFORMA DE UNID. DE SAÚDE, CENTROS RECUPERAÇÃO E OUTROS BENS USO COMUM
1.420.000,00			1.420.000,00	2.028 GESTÃO DAS AÇÕES DE ATENÇÃO BÁSICA
93.000,00			93.000,00	2.029 GESTÃO DAS AÇÕES DE ASSIST. FARMACÉUTICA
60.000,00			60.000,00	2.067 MANUTENÇÃO DE UNID. DE SAÚDE, CENTROS RECUPERAÇÃO E OUTROS BENS USO COMUM
175.000,00			175.000,00	2.068 MANUTENÇÃO DE CONSORCIOS PUBLICOS DA SAÚDE
370.000,00			370.000,00	2.069 MANUTENÇÃO DO PROGRAMA DA SAÚDE DA FAMILIA - PSF
210.000,00			210.000,00	2.071 MANUTENÇÃO DO NÚCLEO APOIO A SAÚDE DA FAMILIA - NASF
109.000,00			109.000,00	2.072 MANUTENÇÃO DO PROGRAMA DE SAUDE BUCAL - SB
6.000,00			6.000,00	2.073 MANUTENÇÃO DA ATENÇÃO PSICOSSOCIAL - CAPS
50.000,00			50.000,00	2.076 GESTÃO DAS AÇÕES DOS DEMAIS PROGRAMAS DO SUS
2.493.000,00		3.029.000,00	5.522.000,00	Soma do Programa
2.493.000,00		3.029.000,00	5.522.000,00	Soma da SubFunção
				302 Assistência Hospitalar e Ambulatorial
				05 SAÚDE MAIS PERTO DE VOCÊ
18.000,00			18.000,00	2.233 GESTÃO DAS AÇÕES DO BLOCO DE MÉDIA E ALTA COMPLEXIDADE - MAC
18.000,00			18.000,00	Soma do Programa
18.000,00			18.000,00	Soma da SubFunção
				303 Suporte Profilático e Terapêutico
				05 SAÚDE MAIS PERTO DE VOCÊ
24.000,00			24.000,00	2.033 GESTÃO DAS AÇÕES DE TRATAMENTO FORA DO DOMICÍLIO - TFD
24.000,00			24.000,00	Soma do Programa
24.000,00			24.000,00	Soma da SubFunção
				304 Vigilância Sanitária
				05 SAÚDE MAIS PERTO DE VOCÊ
164.000,00			164.000,00	2.030 GESTÃO DAS AÇÕES DE VIGILÂNCIA E PROMOÇÃO EM SAÚDE
164.000,00			164.000,00	Soma do Programa
164.000,00			164.000,00	Soma da SubFunção
				512 Saneamento Básico Urbano
				05 SAÚDE MAIS PERTO DE VOCÊ
		32.000,00	32.000,00	1.023 IMPLANTAÇÃO DE MELHORIAS SANITÁRIAS DOMICILIARES
		32.000,00	32.000,00	Soma do Programa
		32.000,00	32.000,00	Soma da SubFunção
4.468.000,00		3.061.000,00	7.529.000,00	Soma da Função
			11.210.000,00	Total da DESPESA



PREFEITURA MUNICIPAL DE QUIXABEIRA

PRAÇA 21 DE ABRIL - CENTRO

CNPJ: 16.443.723/0001-03 - CEP: 44.713-000 - QUIXABEIRA - BA

DESPESA POR AÇÃO

ORÇAMENTO 2020

Código	Descrição	Tipo	Valor R\$
1.004	CONSTRUÇÃO DO CENTRO DE CULTURA	P	150.000,00
1.007	CONSTRUÇÃO, AMPLIAÇÃO E REFORMA DE UNIDADES ESCOLARES	P	2.660.000,00
1.008	CONSTRUÇÃO, AMPLIAÇÃO E REFORMA DE CRECHES	P	1.110.000,00
1.009	CONSTRUÇÃO, AMPLIAÇÃO E REFORMA DE QUADRAS ESCOLARES, CANTINAS E AUDITORIOS	P	425.000,00
1.012	CONSTRUÇÃO DE ESTRADAS VICINAIS	P	325.000,00
1.020	CONSTR. REFORMA E REEQUIPAM. ESTÁDIO MUNICIPAL, QUADRAS, GINÁSIO, CENTROS ESPORTIVOS	P	775.000,00
1.022	IMPLANTAÇÃO DE REDE DE DRENAGEM E SANEAMENTO BASICO	P	2.069.000,00
1.023	IMPLANTAÇÃO DE MELHORIAS SANITÁRIAS DOMICILIARES	P	32.000,00
1.027	CONSTR. E REVITAL. DE AGUADAS, REDE DE ABASTECIMENTO DE AGUA, PASSAGENS MOLHADAS, E OUTROS	P	50.000,00
1.031	CONSTR. , AMPL. E REFORMA DE UNID. DE SAÚDE, CENTROS RECUPERAÇÃO E OUTROS BENS USO COMUM	P	960.000,00
1.041	CONSTRUÇÃO, REVITALIZAÇÃO DE PARQUE DE EXPOSIÇÃO DE ANIMAIS , FEIRAS LIVRES, CENTRO DE ABASTECIMENTO COMERCIAL	P	160.000,00
1.122	AQUISIÇÃO DE MÁQUINAS E EQUIPAMENTOS	P	45.000,00
1.123	CONSTRUÇÃO E MELHORIA DE UNIDADES HABITACIONAIS	P	134.000,00
1.124	CONSTRUÇÃO DE BANHEIROS P/ FAMÍLIAS CARENTES	P	5.000,00
1.125	CONSTRUÇÃO DO CENTRO DE REFERÊNCIA DE ASSIST. SOCIAL - CRAS	P	365.000,00
1.220	IMPLANTAÇÃO DE REDE DE DRENAGEM DE SANEAMENTO BÁSICO	P	22.000,00
1.227	CONSTRUÇÃO, URBANIZ. E REVITAL. DE PRAÇAS, PARQUES, JARDINS, CICLOVIAS E BENS DE USO COMUM	P	482.000,00
1.228	CONSTRUÇÃO E REFORMA DE CEMITERIOS	P	20.000,00
1.229	PAVIMENTAÇÃO E RECUPERAÇÃO DE VIAS PÚBLICAS	P	1.623.000,00
2.000	MANUTENÇÃO DAS AÇÕES DO ENSINO DE JOVENS E ADULTOS - EJA	A	23.000,00
2.001	GESTÃO DAS AÇÕES DE COMUNICAÇÃO E RELAÇÃO SOCIAL	A	69.230,00
2.002	MANUTENÇÃO DO GABINETE DO PREFEITO	A	383.000,00
2.003	GESTÃO DAS AÇÕES DA PROCURADORIA GERAL DO MUNICÍPIO	A	100.000,00
2.004	CONSÓRCIO PÚBLICO DE DESENVOLVIMENTO SUSTENTÁVEL DA BACIA DO JACÚIPE	A	39.000,00
2.005	MANUTENÇÃO DA CONTROLADORIA GERAL DO MUNICÍPIO	A	87.000,00
2.006	MANUTENÇÃO DAS ATIV. DA SEC. MUNICIPAL DE GOVERNO E PLANEJAMENTO	A	1.329.000,00
2.009	MANUTENÇÃO DAS ATIV. DA SEC. MUNICIPAL DA FAZENDA	A	366.000,00
2.010	AMORTIZAÇÃO DA DÍVIDA FUNDADA	A	347.000,00
2.011	APOIO A ATIVIDADE TURISTICA	A	228.000,00
2.012	MANUTENÇÃO DAS ATIVIDADES DA EDUCAÇÃO	A	521.000,00
2.013	MANUT. DO PROGRAMA DE ALIMENTAÇÃO ESCOLAR	A	530.000,00
2.014	MANUTENÇÃO DO TRANSPORTE ESCOLAR	A	655.000,00
2.015	MANUTENÇÃO DO ENSINO FUNDAMENTAL - FUNDEB 60%	A	5.874.000,00
2.016	MANUTENÇÃO DO ENSINO INFANTIL - FUNDEB 60%	A	1.043.000,00
2.017	MANUTENÇÃO DO ENSINO FUNDAMENTAL - FUNDEB 40%	A	3.808.000,00
2.018	MANUTENÇÃO DO ENSINO INFANTIL - FUNDEB 40%	A	249.000,00
2.019	MANUTENÇÃO DAS AÇÕES DO ENSINO ESPECIAL	A	30.000,00
2.020	MANUTENÇÃO DAS AÇÕES DO PDDE	A	20.000,00
2.021	MANUTENÇÃO E APOIO AS AÇÕES DO DEPARTAMENTO DE CULTURA	A	79.000,00
2.022	REALIZAÇÃO E APOIO AS FESTIVIDADES POPULARES TRADICIONAIS	A	424.000,00
2.023	MANUTENÇÃO DAS ATIVIDADES DE ESPORTES	A	29.000,00
2.024	APOIO E INCENTIVO A REALIZAÇÃO DE COMPETIÇÕES ESPORTIVAS	A	98.000,00
2.025	MANUTENÇÃO DO ENSINO MÉDIO	A	12.000,00
2.026	MANUTENÇÃO DA SECRETARIA DE DESENVOLV. ECONOM., AGRICULTURA E MEIO AMBIENTE	A	128.000,00
2.027	GESTÃO DAS AÇÕES DO FUNDO MUNICIPAL DE SAÚDE	A	1.763.000,00
2.028	GESTÃO DAS AÇÕES DE ATENÇÃO BÁSICA	A	1.420.000,00
2.029	GESTÃO DAS AÇÕES DE ASSIST. FARMACÉUTICA	A	93.000,00
2.030	GESTÃO DAS AÇÕES DE VIGILÂNCIA E PROMOÇÃO EM SAÚDE	A	164.000,00
2.031	MANUTENÇÃO DOS RECURSOS DO SALARIO EDUCAÇÃO - QSE	A	250.000,00
2.032	GESTÃO DOS RECURSOS DA EDUCAÇÃO - PRECATORIO DO FUNDEF	A	675.000,00
2.033	GESTÃO DAS AÇÕES DE TRATAMENTO FORA DO DOMICÍLIO - TFD	A	24.000,00
2.034	MANUTENÇÃO DO ENSINO SUPERIOR	A	10.000,00
2.035	APOIO A AGRICULTURA FAMILIAR	A	29.000,00
2.036	MANUTENÇÃO DO SERVIÇO DE CONVIVÊNCIA E FORTALECIMENTO - SCFV	A	73.000,00
2.037	MANUTENÇÃO DO PROG. DE PROMOÇÃO DE ACESSO AO MUNDO DE TRABALHO	A	14.000,00
2.038	MANUTENÇÃO DO FUNDO MUNICIPAL DE ASSISTÊNCIA SOCIAL	A	196.000,00
2.039	MANUTENÇÃO DO PROGRAMA PRIMEIRA INFANCIA NO SUAS	A	80.000,00



PREFEITURA MUNICIPAL DE QUIXABEIRA

PRAÇA 21 DE ABRIL - CENTRO

CNPJ: 16.443.723/0001-03 - CEP: 44.713-000 - QUIXABEIRA - BA

DESPESA POR AÇÃO

ORÇAMENTO 2020

2.040	GESTÃO DAS OBRIGAÇÕES TRIBUTARIA E CONTRIBUITIVA - PASEP	A	115.920,00
2.042	MANUTENÇÃO DA SECRETARIA DE DESENVOLVIMENTO SOCIAL E CIDADANIA	A	73.000,00
2.043	MANUTENÇÃO DE UNIDADES ESCOLARES	A	365.000,00
2.049	CONVIVÊNCIA COM O SEMIÁRIDO	A	5.000,00
2.050	MANUT. DAS ATIVIDADES DA SEC. MUNIC. DE DESENV. URBANO E SERV. PÚBLICOS	A	2.245.000,00
2.051	MANUT. E CONSERVAÇÃO DE ESTRADAS VICINAIS	A	160.000,00
2.052	MANUTENÇÃO DAS AÇÕES DO BPC - BENEFÍCIO DE PRESTAÇÃO CONTINUADA	A	11.000,00
2.053	GESTÃO DOS SERVIÇOS DE COLETA E LIMPEZA PÚBLICA	A	323.000,00
2.054	GESTÃO DOS SERVIÇOS DE ILUMINAÇÃO PÚBLICA	A	154.000,00
2.057	MANUT. DO CONSELHO TUTELAR	A	100.000,00
2.058	GESTÃO DAS AÇÕES DO FUNDO MUNICIPAL DA CRIANÇA E ADOLESCENTE	A	10.000,00
2.060	MANUTENÇÃO DOS CONSELHOS MUNICIPAL DE EDUCAÇÃO	A	10.000,00
2.061	MANUTENÇÃO DE QUADRAS ESCOLARES, CANTINAS E AUDITORIOS	A	45.000,00
2.063	MANUTENÇÃO DO CENTRO DE CULTURA	A	60.000,00
2.064	OUTROS ENCARGOS ESPECIAL	A	5.000,00
2.065	MANUTENÇÃO DE CEMITERIOS PÚBLICOS	A	10.000,00
2.067	MANUTENÇÃO DE UNID. DE SAÚDE, CENTROS RECUPERAÇÃO E OUTROS BENS USO COMUM	A	60.000,00
2.068	MANUTENÇÃO DE CONSORCIOS PUBLICOS DA SAÚDE	A	175.000,00
2.069	MANUTENÇÃO DO PROGRAMA DA SAÚDE DA FAMÍLIA - PSF	A	370.000,00
2.071	MANUTENÇÃO DO NÚCLEO APOIO A SAÚDE DA FAMÍLIA - NASF	A	210.000,00
2.072	MANUTENÇÃO DO PROGRAMA DE SAÚDE BUCAL - SB	A	109.000,00
2.073	MANUTENÇÃO DA ATENÇÃO PSICOSSOCIAL - CAPS	A	6.000,00
2.074	MANUTENÇÃO DO CONSELHO MUNICIPAL DE SAÚDE	A	6.000,00
2.076	GESTÃO DAS AÇÕES DOS DEMAIS PROGRAMAS DO SUS	A	50.000,00
2.077	MANUTENÇÃO DO PISO BASICO FIXO - PBF	A	43.000,00
2.078	MANUTENÇÃO DO PISO BASICO VARIÁVEL	A	73.000,00
2.100	PAGAMENTO DE APOSENTADORIAS, PENSÕES E OUTROS BENEFÍCIOS - SERVIDORES CIVIS	A	2.051.000,00
2.101	MANUTENÇÃO DE SERVIÇOS TÉCNICOS E ADMINISTRATIVOS DO INSTITUTO	A	149.000,00
2.233	GESTÃO DAS AÇÕES DO BLOCO DE MÉDIA E ALTA COMPLEXIDADE - MAC	A	18.000,00
2.268	GESTÃO DAS AÇÕES DO PROGRAMA BOLSA FAMÍLIA - IGDBF	A	72.000,00
2.276	GESTÃO DAS AÇÕES DO ÍNDICE DE GESTÃO DESCENTRALIZADA - IGD SUAS	A	53.000,00
2.341	MANUTENÇÃO DO PROG. DE BENEFÍCIOS EVENTUAIS	A	45.000,00
2.348	MANUTENÇÃO DO CONSELHO MUNICIPAL	A	10.000,00
2.349	MANUTENÇÃO DAS AÇÕES DE PROTEÇÃO SOCIAL BÁSICA - PSB	A	129.000,00
4.001	ADMINISTRAÇÃO DA AÇÃO LEGISLATIVA	A	917.500,00
9.999	RESERVA DE CONTINGÊNCIA	P	362.350,00
Quant. Registros: 93			
			Total Projeto 11.774.350,00
			Total Atividade 29.500.650,00
			Total Geral 41.275.000,00



PREFEITURA MUNICIPAL DE QUIXABEIRA
LEI DE DIRETRIZES ORÇAMENTÁRIAS
ANEXO DE METAS FISCAIS
METAS ANUAIS
2020

AMF - Demonstrativo I (LRF, art. 4º, § 1º)

RS MIL

ESPECIFICAÇÃO	2020				2021				2022			
	Valor Corrente (a)	Valor Constante	% PIB (a/PIB) x100	% RCL (a/RCL) x100	Valor Corrente (b)	Valor Constante	% PIB (b/PIB) x100	% RCL (b/RCL) x100	Valor Corrente (c)	Valor Constante	% PIB (c/PIB) x100	% RCL (c/RCL) x100
Receita Total	41.275	39.418	0,016%	0,115%	45.114	43.083	0,017%	0,124%	49.309	47.090	0,018%	0,131%
Receitas Primárias (I)	40.588	38.761	0,016%	0,114%	44.363	42.366	0,017%	0,122%	48.488	46.306	0,018%	0,129%
Despesas Total	41.275	39.418	0,016%	0,115%	45.114	43.083	0,017%	0,124%	49.309	47.090	0,018%	0,131%
Despesas Primárias (II)	40.614	38.786	0,016%	0,114%	44.391	42.394	0,017%	0,122%	48.519	46.336	0,018%	0,129%
Resultado Primário (III) = (I - II)	(26)	(25)	0,000%	0,000%	(28)	(28)	0,000%	0,000%	(31)	(30)	0,000%	0,000%
Resultado Nominal	(243)	117	0,000%	-0,001%	104	111	0,000%	0,000%	166	160	0,000%	0,000%
Dívida Pública Consolidada	4.963	4.773	0,002%	0,014%	5.075	4.892	0,002%	0,014%	5.253	5.063	0,002%	0,014%
Dívida Consolidada Líquida	4.630	4.452	0,002%	0,013%	4.734	4.563	0,002%	0,013%	4.900	4.723	0,002%	0,013%
Receita Primária advindas de PPP (IV)												
Despesa Primárias geradas por PPP (V)												
Impacto do saldo das PPP (VI) = (IV - V)	-	-	-	-	-	-	-	-	-	-	-	-

FONTE:

Anexo II Receita - Resumo Geral, Anexo II Natureza da Despesa - Consolidação, Anexo XIV Balanço Patrimonial, dos exercícios 2017 e 2018, LOA 2019 e PIB
NOTA EXPLICATIVA: O Município não possui Parcerias Públicas e Privadas

NOTA: O Cálculo das metas foi realizado considerando-se o seguinte cenário macroeconômico:

VARIÁVEIS	2020	2021	2022
PIB real (crescimento % anual)	2,70	2,50	3,50
Taxa real de juro implícito sobre a dívida líquida do Governo (média % anual)	58,35	59,55	60,23
Câmbio (R\$/US\$ - Final do Ano)	3,75	3,80	3,85
Inflação Média (% anual) projetada com base em índice oficial de inflação	4,00	3,75	3,75
Projeção do PIB do Ente (se houver) - R\$ milhares	256.187.627,12	262.592.317,80	271.783.048,93
Receita Corrente Líquida - RCL	35.740.000,00	36.413.613,69	37.688.090,17

Reginaldo Sampaio Silva
Prefeito Municipal



ESTADO DA BAHIA
PREFEITURA MUNICIPAL DE QUIXABEIRA
PLANO PLURIANUAL – PPA 2018 – 2021

PRIORIDADES DO PPA 2018 – 2021

EIXO	AREA TEMÁTICA	PRIORIDADES	ANO I 2018	ANO II 2019	ANO III 2020	ANO IV 2021
Controle das Contas Públicas	Gestão legislativa	Ampliação, reforma e aparelhamento do Prédio da Câmara Municipal, proporcionando melhores condições de funcionamento da unidade responsável pela prestação de serviços governamentais;	X	X	X	X
		Manutenção dos Serviços do Plenário, assegurando a manutenção e o pleno funcionamento do Legislativo (gastos com os subsídios dos vereadores);	X	X	X	X
		Manutenção dos Serviços do Poder Legislativo, mantendo os compromissos em obediência as legislações específicas, bem como dar transparência aos atos e fatos da administração nos meios de comunicação existentes (eletrônicos, mídias diversas).	X	X	X	X



ESTADO DA BAHIA
PREFEITURA MUNICIPAL DE QUIXABEIRA
PLANO PLURIANUAL – PPA 2018 – 2021

PRIORIDADES DO PPA 2018 – 2021

EIXO	AREA TEMÁTICA	PRIORIDADES	ANO I 2018	ANO II 2019	ANO III 2020	ANO IV 2021
Gestão Municipal	Administração	Coordenar a ação administrativa do Governo e o acompanhamento de programas e políticas governamentais;	X	X	X	X
		Preparar as mensagens do Poder Executivo à Câmara Municipal, acompanhar a tramitação dos atos legislativos e examinar, em conjunto com outros órgãos da Administração Municipal, os projetos que forem submetidos à sanção do Prefeito Municipal;	X	X	X	X
		Manter o Prefeito informado sobre o noticiário de interesse do Município e assessorá-lo em suas relações institucionais;	X	X	X	X
		Orientar, coordenar, supervisionar e controlar as atividades de apoio administrativo da gestão Pública Municipal.	X	X	X	X
		Executar e supervisionar as atividades referentes ao funcionamento dos Conselhos Municipais;	X	X	X	X
		Dar apoio logístico e humano às atividades de competência dos conselhos municipais;	X	X	X	X
		Elaborar correspondências, editais, atas e atos normativos de competência dos conselhos municipais;	X	X	X	X
		Orientar, coordenar e executar as atividades de apoio administrativo aos conselhos municipais.	X	X	X	X
		Estabelecer a ouvidoria municipal;	X	X	X	X
		Realizar auditoria interna nos processos municipais	X	X	X	X
		Emitir parecer prévio de todos os processos que lhe for submetido	X	X	X	X



ESTADO DA BAHIA
PREFEITURA MUNICIPAL DE QUIXABEIRA
PLANO PLURIANUAL – PPA 2018 – 2021

PRIORIDADES DO PPA 2018 – 2021

EIXO	AREA TEMÁTICA	PRIORIDADES	ANO I 2018	ANO II 2019	ANO III 2020	ANO IV 2021
Gestão Municipal	Administração	Aquisição de equipamento e material permanente para o setor	X	X	X	X
		Atuar de forma preventiva e /ou corretiva	X	X	X	X
		Garantir a manutenção das atividades da controladoria geral do município;	X	X	X	X
		Assegurar o fiel cumprimento das leis, normas e procedimentos;	X	X	X	X
		Elabora relatório mensal e anual concernente as apurações realizar	X	X	X	X
		Realizar auditoria interna nos processos municipais	X	X	X	X
		Emitir parecer prévio de todos os processos que lhe for submetido	X	X	X	X
		Aquisição de equipamento e material permanente para o setor	X	X	X	X
		Atuar de forma preventiva e /ou corretiva	X	X	X	X
		Garantir a manutenção das atividades da controladoria geral do município;	X	X	X	X
		Assegurar o fiel cumprimento das leis, normas e procedimentos;	X	X	X	X
		Elabora relatório mensal e anual concernente as apurações realizar	X	X	X	X
		Promover a cobrança judicial da Dívida Ativa do Município ou de quaisquer outras dívidas que não forem liquidadas nos prazos legais;	X	X	X	X



ESTADO DA BAHIA
PREFEITURA MUNICIPAL DE QUIXABEIRA
PLANO PLURIANUAL – PPA 2018 – 2021

PRIORIDADES DO PPA 2018 – 2021

EIXO	AREA TEMÁTICA	PRIORIDADES	ANO I 2018	ANO II 2019	ANO III 2020	ANO IV 2021
Gestão Municipal	Administração	Representar e assessorar o Município em todo e qualquer litígio sobre questões fundiárias;	X	X	X	X
		Instaurar e participar de inquéritos administrativos e dar-lhes orientação jurídica conveniente;	X	X	X	X
		Manter sob sua responsabilidade e controle originais de leis, decretos, portarias e outros atos normativos pertinentes ao Executivo Municipal;	X	X	X	X
		Manter sob sua responsabilidade, controle e guarda a documentação do patrimônio imobiliário pertencente ao município;	X	X	X	X
		Manter atualizada a coletânea de leis municipais, bem como a legislação federal e do Estado de interesse do Município;	X	X	X	X
		Prestar informações à Câmara Municipal, quando solicitadas;	X	X	X	X
		Apreciar a legalidade, legitimidade, economicidade e razoabilidade de contrato, convênio, ajuste ou instrumento congênere que envolva concessão, cessão, doação ou permissão de qualquer natureza, a título oneroso ou gratuito, de responsabilidade do Município, por qualquer de seus órgãos ou entidades da administração indireta;	X	X	X	X
		Apreciar a legalidade dos atos de admissão de pessoal, a qualquer título, excluídas as nomeações para cargos de livre nomeação e exoneração	X	X	X	X



ESTADO DA BAHIA
PREFEITURA MUNICIPAL DE QUIXABEIRA
PLANO PLURIANUAL – PPA 2018 – 2021

PRIORIDADES DO PPA 2018 – 2021

EIXO	AREA TEMÁTICA	PRIORIDADES	ANO I 2018	ANO II 2019	ANO III 2020	ANO IV 2021
Gestão Municipal	Governo e Planejamento	Planejar, promover e implantar políticas de gerenciamento administrativo com objetivo de normatizar e organizar as atividades de patrimônio, protocolo, arquivo e correspondências municipais;	X	X	X	X
		Implantar políticas de desenvolvimento organizacional, através da modernização administrativa, que permitam a permanente interação entre o cidadão e o Executivo Municipal;	X	X	X	X
		Planejar, coordenar, analisar e propor os sistemas administrativos e métodos de trabalho dos órgãos administrativos e a análise de negócios;	X	X	X	X
		Planejar, promover e implantar políticas de recursos humanos com o objetivo de alicerçar as atividades de seleção, recrutamento e desenvolvimento de pessoal, gerenciamento de movimentação de pessoal e de administração do Plano de Classificação de Cargos e Salários;	X	X	X	X
		Definir políticas para relações de trabalho e sindicais;	X	X	X	X
		Auxiliar o Secretário da Fazenda na elaboração do Plano Plurianual, da Lei de	X	X	X	X
		Diretrizes Orçamentárias e dos orçamentos anuais;				
		Prover a aquisição de material de expediente, de consumo e permanente;	X	X	X	X



ESTADO DA BAHIA
PREFEITURA MUNICIPAL DE QUIXABEIRA
PLANO PLURIANUAL – PPA 2018 – 2021

PRIORIDADES DO PPA 2018 – 2021

EIXO	AREA TEMÁTICA	PRIORIDADES	ANO I 2018	ANO II 2019	ANO III 2020	ANO IV 2021
Gestão Municipal	Governo e Planejamento	Promover a gestão de integração das secretarias e departamento;	X	X	X	X
		Elaborar o plano de mobilidade urbana;	X	X	X	X
		Prover a gestão administrativa, organizacional, orçamentária e financeira da SEGOV;	X	X	X	X
		Prover a gestão da informação e transparência;	X	X	X	X
		Providenciar os serviços de aluguel de maquinas de impressão gráfica;	X	X	X	X
		Qualificar a organização da estrutura funcional da guarda municipal;	X	X	X	X
		Obter a equipamentos de informática modernos para o melhor desempenho e que atendam às necessidades da Secretária Municipal de Governo e Planejamento;	X	X	X	X
		Prover capacitação para agentes públicos;	X	X	X	X
		Fazer a atualização do código tributário municipal;	X	X	X	X
		Criar Plano Diretor;	X	X	X	X
		Atualizar o código de obras, de postura adequando as legislações correlativas;	X	X	X	X
		Implantar instrumentos modernos de planejamento para atender as necessidades da Secretária Municipal de Governo e Planejamento;	X	X	X	X
		Implantar o projeto de zoneamento urbano e rural com escrituração de títulos públicos;	X	X	X	X
		Providenciar o levantamento do patrimônio do ente público;	X	X	X	X



ESTADO DA BAHIA
PREFEITURA MUNICIPAL DE QUIXABEIRA
PLANO PLURIANUAL – PPA 2018 – 2021

PRIORIDADES DO PPA 2018 – 2021

EIXO	AREA TEMÁTICA	PRIORIDADES	ANO I 2018	ANO II 2019	ANO III 2020	ANO IV 2021
Gestão Municipal	Gestão Fiscal	Formular políticas tributárias; controlar e gerenciar a arrecadação orçamentária e extra orçamentária e os pagamentos devidos pelo tesouro municipal;	X	X	X	X
		Planejar, promover e implantar sistemas gerenciais informatizados, com base de dados integrados, que possibilitem ao Executivo Municipal e às suas unidades organizacionais comunicarem-se, com precisão e eficiência;	X	X	X	X
		Planejar, controlar e ordenar despesas referentes ao custeio de pessoal, garantindo a observância das normas legais vigentes e planos de governo;	X	X	X	X
		Planejar atividades pertinentes ao levantamento contábil para apuração da receita e despesa, de acordo com a legislação vigente;	X	X	X	X
		Promover cobrança da dívida ativa, através da Procuradoria Geral do Município;	X	X	X	X
		Coordenar a elaboração da Lei de Diretrizes Orçamentárias e dos orçamentos anuais, com o apoio do Secretário de Governo e Planejamento;	X	X	X	X
		Executar e acompanhar os orçamentos anuais, bem como realizar todos os registros e demonstrativos contábeis;	X	X	X	X
		Definir diretrizes para a captação de recursos junto a terceiros;	X	X	X	X
		Manter contatos nas esferas municipais, estaduais e federais em assuntos relacionados a sua área de atuação;	X	X	X	X



ESTADO DA BAHIA
PREFEITURA MUNICIPAL DE QUIXABEIRA
PLANO PLURIANUAL – PPA 2018 – 2021

PRIORIDADES DO PPA 2018 – 2021

EIXO	AREA TEMÁTICA	PRIORIDADES	ANO I 2018	ANO II 2019	ANO III 2020	ANO IV 2021
Gestão Municipal	Gestão Fiscal	Manter atualizado os cadastros mobiliários e imobiliários;	X	X	X	X
		Planejar, executar e fiscalizar as atividades relativas à tributação municipal sobre propriedades imobiliárias e às atividades mobiliárias;	X	X	X	X
		Efetuar os pagamentos devidos pelo e para o Tesouro;	X	X	X	X
		Programar e acompanhar os desembolsos financeiros relativos aos processos licitatórios;	X	X	X	X
		Promover, normatizar e organizar as atividades relacionadas à compra e licitação de materiais, obras e serviços, bem como o armazenamento e distribuição de materiais utilizados na Prefeitura;	X	X	X	X
		Executar todos os controles contábeis e orçamentários da Administração Direta;	X	X	X	X
		Atender às solicitações da Câmara Municipal e dos Tribunais de Contas da União, Estado e o dos Municípios;	X	X	X	X
		Analisar e emitir pareceres sobre a conveniência política de celebração de convênios e/ou consórcios com a União, Estado e Municípios, bem como com suas respectivas autarquias, entidades paraestatais e particulares, destinados a auxiliar a ação do Município em áreas de sua competência;	X	X	X	X



ESTADO DA BAHIA
PREFEITURA MUNICIPAL DE QUIXABEIRA
PLANO PLURIANUAL – PPA 2018 – 2021

PRIORIDADES DO PPA 2018 – 2021

EIXO	AREA TEMÁTICA	PRIORIDADES	ANO I 2018	ANO II 2019	ANO III 2020	ANO IV 2021
Desenvolvimento Humano e Cidadania	Saúde	Implantar o programa remédio fácil, proporcionado a entrega em casa dos medicamentos de uso contínuo;	X	X	X	X
		Prover o programa Infância com saúde, através de parceria com o governo Estadual e Federal, disponibilizando a entrega diária de leite para crianças carentes de até um ano de vida;	X	X	X	X
		Manter a efetiva participação da população através do Conselho Municipal de Saúde, dos Conselhos Locais de Saúde e da Conferência Municipal de Saúde, respeitando-as como instâncias norteadoras das políticas públicas municipais de saúde;	X	X	X	X
		Adequar e ampliar as Unidades de Saúde, tais como área física, recursos humanos, equipamentos, exames e consultas;	X	X	X	X
		Implantar e modernizar o sistema de informação, para melhoria e agilidade no atendimento ao cidadão;	X	X	X	X
		Implantar uma casa de apoio na cidade de Salvador, para os pacientes do município;	X	X	X	X
		Implantar os Serviços de Referência ofertados, em especial aos Idosos, Adolescentes e Portadores de Necessidades Especiais, dando ênfase ao tratamento das infecções sexualmente transmissíveis, crônicas e degenerativas;	X	X	X	X



ESTADO DA BAHIA
PREFEITURA MUNICIPAL DE QUIXABEIRA
PLANO PLURIANUAL – PPA 2018 – 2021

PRIORIDADES DO PPA 2018 – 2021

EIXO	AREA TEMÁTICA	PRIORIDADES	ANO I 2018	ANO II 2019	ANO III 2020	ANO IV 2021
Desenvolvimento Humano e Cidadania	Saúde	Implantar uma Unidade Referência de Atendimento de Dependentes Químicos e promover parceria com instituições habilitadas e a sociedade civil organizada;	X	X	X	X
		Descentralizar a coleta e a entrega dos resultados de exames laboratoriais;	X	X	X	X
		Intensificar e descentralizar as ações educativas de prevenção promoção, e readequar as ações de vigilância sanitária, inspeção veterinária, saúde do trabalhador e vigilância epidemiológica;	X	X	X	X
		Implementar ações descentralizadas de atenção à saúde do idoso, priorizando seu atendimento;	X	X	X	X
		Implementar as ações que cuidarão da saúde das mulheres, com atendimento preventivo do câncer de útero e mamas, e atendimentos ginecológicos;	X	X	-	-
		Intensificar ações educativas, através de parcerias, visando prevenir a gravidez na adolescência;	X	X	X	X
		Implementar e descentralizar através de ações educativas, um controle ao uso do tabagismo;	X	X	X	X
		Construir através de convênios, sanitários domiciliares, com fossas sépticas principalmente na zona rural;	X	X	-	-
		Ampliar o posto de saúde, aumentando o seu atendimento à população;	X	X	-	-



ESTADO DA BAHIA
PREFEITURA MUNICIPAL DE QUIXABEIRA
PLANO PLURIANUAL – PPA 2018 – 2021

PRIORIDADES DO PPA 2018 – 2021

EIXO	AREA TEMÁTICA	PRIORIDADES	ANO I 2018	ANO II 2019	ANO III 2020	ANO IV 2021
Desenvolvimento Humano e Cidadania	Educação	Construção de unidade de educação infantil;	X	X	-	-
		Incentivar a Formação continuada para os professores da educação para o fortalecimento e à melhoria de suas práticas pedagógicas de ensino;	X	X	X	X
		Construir, reformar e ampliar a sede da Secretaria Municipal de Educação;	X	X	-	-
		Continuidade aos programas de alimentação escolar e transporte escolar;	X	X	X	-
		Realização da Conferência Municipal de Educação;	X	X	X	X
		Fortalecimento dos Conselhos Municipais;	X	X	X	X
		Construção do Centro de Referência para Atendimento de Alunos Especiais;	X	X	-	-
		Aquisição de materiais específicos para atendimento aos alunos especiais;	X	X	X	-
		Ampliação de vagas oferecidas para a creche e educação de jovens e adultos;	X	X	X	X
		Reformular os regimentos internos das escolas municipais;	X	X	X	X
		Implantação dos Projetos Políticos Pedagógicos das escolas, adequando a realidade de cada escola;	X	X	X	X
		Adquirir material didático para os alunos e profissionais de educação especial;	X	X	X	X
		Reformulação do Plano de Carreiras;	X	X	-	-
Aquisição de livros para a educação infantil, anos iniciais;	X	X	X	X		



ESTADO DA BAHIA
PREFEITURA MUNICIPAL DE QUIXABEIRA
PLANO PLURIANUAL – PPA 2018 – 2021

PRIORIDADES DO PPA 2018 – 2021

EIXO	AREA TEMÁTICA	PRIORIDADES	ANO I 2018	ANO II 2019	ANO III 2020	ANO IV 2021
Desenvolvimento Humano e Cidadania	Educação	Aquisição de fardamento para todos os alunos da rede municipal de ensino;	X	X	X	X
		Implementação de um conselho escolar permanente para o levantamento das demandas educacionais, com a participação de membros da sociedade em geral.	X	X	-	-
		Aquisição de equipamentos para a Secretaria Municipal de Educação;	X	X		
		Cumprimento das metas do PME dentro do orçamento estrutural do município;	X	X	X	X
		Formação para todos os profissionais da educação, quanto ao manuseio e práticas de alimentos;	X	X	X	X
		Valorização dos profissionais da educação;	X	X	X	X
		Aquisição de materiais de higiene para as merendeiras;	X	-	X	-
		Suporte financeiro a equipe administrativa da diretoria de educação e secretaria;	X	X	X	X
		Realização de desfile cívico;	X	X	X	X
		Disponibilizar instrumentos para a Fanfarra Municipal de Quixabeira;	X	X	X	X
		Aquisição de equipamentos de informática para suporte a secretaria de educação;	X	X	-	X
		Comprar mesas e cadeiras escriturária para a secretaria de educação e direção de escolas;	X	-	X	-
		Construção do setor da merenda municipal na sede do município	X	X	X	-



ESTADO DA BAHIA
PREFEITURA MUNICIPAL DE QUIXABEIRA
PLANO PLURIANUAL – PPA 2018 – 2021

PRIORIDADES DO PPA 2018 – 2021

EIXO	AREA TEMÁTICA	PRIORIDADES	ANO I 2018	ANO II 2019	ANO III 2020	ANO IV 2021
Desenvolvimento Humano e cidadania	Cultura	Construção do Centro de Cultura;	X	X	-	-
		Estruturação do departamento da cultura;	X	X	X	-
		Oferecer nas escolas municipais atividades culturais, oficinas, cursos e outras atividades. Colaborar para o desenvolvimento local, cultural e educacional, ainda representa para a sociedade um caminho de apropriação da comunidade sobre ela.	X	X	X	X
		Promoção de um grande festival de música, teatro, concurso de poesia, redação e soletração, envolvendo toda a sociedade em um macro evento.	X	X	X	X
		Convênio com o Ministério da Cultura, para a implantação de um ponto de cultura na cidade, com a finalidade do levantamento de nosso acervo cultural e das potencialidades da cidade enquanto polo gerador de cultura.	X	X	X	X
		Fomentar a composição do Conselho Municipal de Cultura por profissionais atuantes em suas atividades com decisões de caráter deliberativo;	X	X	X	X
		Estímulo ao intercâmbio artístico e cultural, recebendo espetáculos, orquestras, exposições e enviando a produção do município a outras cidades, estado e países, mediante parceria e convênios;	X	X	X	X
		O estabelecimento de um calendário de festas do município, observando suas vocações e de acordo com o anseio popular;	X	X	X	X



ESTADO DA BAHIA
PREFEITURA MUNICIPAL DE QUIXABEIRA
PLANO PLURIANUAL – PPA 2018 – 2021

PRIORIDADES DO PPA 2018 – 2021

EIXO	AREA TEMÁTICA	PRIORIDADES	ANO I 2018	ANO II 2019	ANO III 2020	ANO IV 2021
Desenvolvimento Humano e cidadania	Esporte e Lazer	Oferecer nas escolas municipais atividades esportivas, além de colaborar para o desenvolvimento local, ainda representa para a sociedade um caminho de apropriação da comunidade sobre ela.	X	X	X	X
		Fomentar a composição do Conselho Municipal de Esporte e Lazer por profissionais atuantes em suas atividades com decisões de caráter deliberativo;	X	X	X	X
		Organizar, promover e fortalecer o campeonato amador de futebol de campo, mantendo a tradição do município;	X	X	X	X
		Construção de Quadras poliesportivas;	X	X	-	-
		Estruturação do departamento da cultura;	X	X	X	X
		Organização e promoção de um festival de atletismo;	X	X	X	X
		Realizar campeonato em várias modalidades, envolvendo todas as escolas do município, que servirá como seletiva para a participação de nossos atletas no campeonato escolar estadual;	X	X	X	X
		Resgatar as maratonas femininas e masculinas, corridas de jogue, torneios de futebol feminino e masculino nos festejos de aniversário da cidade;	X	X	X	X
		Construir através de convênio com o Governo Federal ou Estadual o ginásio de esportes na sede;	X	X	-	X
Incentivar a prática do esporte feminino dando apoio em todas as modalidades;	X	X	X	X		



ESTADO DA BAHIA
PREFEITURA MUNICIPAL DE QUIXABEIRA
PLANO PLURIANUAL – PPA 2018 – 2021

PRIORIDADES DO PPA 2018 – 2021

EIXO	AREA TEMÁTICA	PRIORIDADES	ANO I 2018	ANO II 2019	ANO III 2020	ANO IV 2021
Desenvolvimento Humano e Cidadania	Desenvolvimento Social e Cidadania	Criar projetos com ênfase no atendimento e apoio às famílias dos dependentes químicos, pacientes psiquiátricos e pessoas com deficiência.	X	X	X	X
		Efetivar o controle social no acompanhamento dos serviços, programas e projetos ofertados pela rede socioassistencial, tendo em vista a qualidade e efetividade dessas ofertas.	X	X	X	X
		Potencializar serviços socioeducativos com uma abrangência maior, alcançando as áreas vulneráveis e sem cobertura na perspectiva das diretrizes da PNAS.	X	X	X	X
		Ampliar a oferta de recursos financeiros e materiais para as oficinas e cursos oferecidos pela política de Assistência Social bem como aprimorar o atendimento do Serviço de Convivência e Fortalecimento de Vínculo.	X	X	X	X
		Garantir o concurso público, plano de cargos e salários da Política de Assistência Social.	X	X	X	X
		Promover a formação e capacitação continuada, inclusive - motivacional, aos trabalhadores da Assistência Social, no âmbito público, privado e não governamental, para atender os objetivos do SUAS em seus diferentes níveis de complexidade;	X	X	X	X
		Efetivar o trabalho da Equipe volante no atendimento às famílias da zona rural, buscando universalizar o acesso às ações de caráter preventivo, proativo e protetivo da política de Assistência Social.	X	X	X	X



ESTADO DA BAHIA
PREFEITURA MUNICIPAL DE QUIXABEIRA
PLANO PLURIANUAL – PPA 2018 – 2021

PRIORIDADES DO PPA 2018 – 2021

EIXO	AREA TEMÁTICA	PRIORIDADES	ANO I 2018	ANO II 2019	ANO III 2020	ANO IV 2021
Desenvolvimento Humano e Cidadania	Desenvolvimento Social e Cidadania	Aquisição de equipamentos adequados para melhorar a acessibilidade dos serviços informatizados utilizados para cadastro, consultas, junto aos órgãos federais.	X	X	-	X
		Criar mecanismos para aprimorar a comunicação entre a população e os Conselhos, fiscalizando o funcionamento dos serviços, programas e projetos disponíveis na rede socioassistencial, objetivando estimular e fortalecer a participação popular.	X	X	X	X
		Realização das conferências municipais, fóruns de debates, seminários temáticos, palestras, feiras de conhecimento, passeata, caminhadas e reuniões, ampliadas de divulgação e participação social dos mais variados temas que abrange a assistência social;	X	X	X	X
		Instalação de linha de telefone fixo na secretaria para facilitar o trabalho da gestão principalmente do Bolsa Família.	X	X	-	-
		Rever e atualizar a legislação municipal de acordo com o SUAS, regularizando todos os serviços e equipamentos públicos da Assistência Social do município, Vigilância Socioassistencial, Processos de Planejamento, Monitoramento e Avaliação;	X	X	X	X
		Implantação e funcionamento do Programa Criança Feliz;	X	X	-	-
		Prover ações para o combate a fome no município.	X	X	X	X
		Implantação do CAPS - Centro de Apoio Psicossocial;	X	X	-	-



ESTADO DA BAHIA
PREFEITURA MUNICIPAL DE QUIXABEIRA
PLANO PLURIANUAL – PPA 2018 – 2021

PRIORIDADES DO PPA 2018 – 2021

EIXO	AREA TEMÁTICA	PRIORIDADES	ANO I 2018	ANO II 2019	ANO III 2020	ANO IV 2021
Infraestrutura e desenvolvimento sustentável;	Infraestrutura	Requalificação da iluminação pública;	X	X	-	-
		Estruturação de aterro sanitário;	X	X	-	-
		Reforma e manutenção dos bens públicos;	X	X	-	-
		Implantar equipamento público nas praças para uso comum;	X	X	X	-
		Reformar e revitalização de praças	X	X	X	-
		Reformar Cemitério Municipal;	X	X	-	-
		Construção do portal da cidade;	X	X	-	-
		Implantar padrões de energia e hidrômetros para os permissionários do Mercado Municipal;	X	X	X	-
		Fiscalizar obras particulares, fazer cumprir o código de posturas e limpeza pública;	X	X	X	-
		Prover a aquisição de máquinas de pequeno porte para dar manutenção de equipamentos públicos;	X	X	X	-
		Prover a utilização de EPIs;	X	X	X	-
		Promover os serviços de roçagem e sinalização das estradas vicinais;	X	X	X	-
		Prover a manutenção rede de coleta saneamento básico;	X	X	-	-
		Reforma e ampliação das calçadas públicas;	X	X	X	-
		Construir meios-fios das Calçadas;	X	X	X	-
Providenciar manutenção necessária da Frota da secretaria municipal de desenvolvimento urbano e serviço público;	X	X	X	-		



ESTADO DA BAHIA
PREFEITURA MUNICIPAL DE QUIXABEIRA
PLANO PLURIANUAL – PPA 2018 – 2021

PRIORIDADES DO PPA 2018 – 2021

EIXO	AREA TEMÁTICA	PRIORIDADES	ANO I 2018	ANO II 2019	ANO III 2020	ANO IV 2021
Infraestrutura e desenvolvimento sustentável;	Infraestrutura	Locar máquinas Pesadas para atender a necessidade do Município	X	X	X	X
		Garantir a manutenção da atividade administrativa da secretaria municipal de desenvolvimento urbano e serviço público;	X	X	X	-
		Incentivar a gestão integrada da secretaria municipal de desenvolvimento urbano e serviço público com outras Secretarias;	X	X	X	-
		Prover a operacionalização da parte de infraestrutura dos eventos do calendário municipal;	X	X	X	-
		Reivindicar junto ao governo do estado da Bahia o aumento do número de policiais civis e militares atuando para melhorar a segurança da cidade, bem como a efetivação e delegado titular na cidade;	X	X	X	-
		Fomentar o aparelhamento das policias, como viaturas, armas e tecnologia para uma completa segurança;	X	X	X	-
		Desenvolver o Programa "Vizinhança Segura", despertando e valorizando a participação da comunidade na segurança do município.	X	X	-	-
		Promover a melhoria da Iluminação Pública nas praças, ruas, avenidas, parques e outros locais públicos, visando à segurança do cidadão;	X	X	X	-
		Apoiar ações de patrulhamento ostensivo no combate à criminalidade próxima às escolas;	X	X	X	-



ESTADO DA BAHIA
PREFEITURA MUNICIPAL DE QUIXABEIRA
PLANO PLURIANUAL – PPA 2018 – 2021

PRIORIDADES DO PPA 2018 – 2021

EIXO	AREA TEMÁTICA	PRIORIDADES	ANO I 2018	ANO II 2019	ANO III 2020	ANO IV 2021
Infraestrutura e desenvolvimento sustentável;	Desenvolvimento econômico, agricultura e meio ambiente	Implantação do plano diretor agrícola municipal	X	X	-	-
		Criação do conselho municipal de desenvolvimento rural;	X	X	-	-
		Dar apoio técnico e operacional a todas as associações de pequenos produtos rurais;	X	X	X	X
		Diversificar a produção agrícola do município;	X	X	-	-
		Aquisição de equipamento e material permanente;	X	X	-	-
		Promover capacitação continuada do corpo técnico da secretaria;	X	X	X	X
		Manutenção da secretaria e seus departamentos;	X	X	-	-
		Elaborar um projeto socioeconômico que viabilize um melhor aproveitamento agroecológico da barragem João Durval Carneiro, levando em conta os impactos ambientais.	X	X	-	-
		Recomposição da mata ciliar ao entorno do rio Jacuípe;	X	X	X	X
		Arborização de locais devastados;	X	X	X	X
		Participar ativamente no diagnóstico dos problemas ambientais e busca de soluções, através do desenvolvimento de habilidades e formação de atitudes, através de uma conduta ética, condizentes ao exercício da cidadania;	X	X	X	X
		Implementar a educação ambiental na escola oferecendo meios efetivos para que cada aluno compreenda os fenômenos naturais, as ações humanas e sua consequência para consigo, para sua própria espécie, para os outros seres vivos e o ambiente;	X	X	X	X



ESTADO DA BAHIA
PREFEITURA MUNICIPAL DE QUIXABEIRA
PLANO PLURIANUAL – PPA 2018 – 2021

PRIORIDADES DO PPA 2018 – 2021

EIXO	AREA TEMÁTICA	PRIORIDADES	ANO I 2018	ANO II 2019	ANO III 2020	ANO IV 2021
Infraestrutura e desenvolvimento sustentável;	Desenvolvimento econômico, agricultura e meio ambiente	Criação de leis decretos ambientais;	X	X	-	-
		Promover o mapeamento das áreas de preservação ambiental;	X	X	X	X
		Promover a regularização fundiária;	X	X	-	-
		Aquisição de maquinas agrícolas;	X	X	X	-
		Aquisição de tratores e implementos agrícolas;	X	X	X	-
		Implantar política de educação ambiental;	X	X	-	-
		Promover a recuperação de área degrada;				
		Captação de recurso junto as esferas federais e estaduais para construção do aterro sanitário;	X	X	X	X
		Criar projeto de arborização das vias públicas da sede e interior;	X	X	-	X
		Desenvolver programa de coleta seletiva de lixo domiciliar;	X	X	-	-
		Promover caminha palestra e oficina de conscientização da preservação do meio ambiente;	X	X	X	X
		Realizar campanha educativa quanto a limpeza da cidade;	X	X	X	X
		Incentivar os moradores das margens da barragem João Durval Carneiro para melhoramento da produção de verdura e legumes;	X	X	X	X
		Apoiar os pescadores da margem da barragem;	X	X	X	X
		Implantar um Sistema de doação de sementes para os pequenos produtores rurais;	X	X	X	X
Buscar parceria junto ao SEBRAE, EBDA e outros órgãos para geração de renda na área rural;	X	X	X	X		



ESTADO DA BAHIA
PREFEITURA MUNICIPAL DE QUIXABEIRA
PLANO PLURIANUAL – PPA 2018 – 2021

PRIORIDADES DO PPA 2018 – 2021