



Diário Oficial do **MUNICÍPIO**

Prefeitura Municipal de Quixabeira

1

Quinta-feira • 25 de Fevereiro de 2021 • Ano • Nº 2431

Esta edição encontra-se no site oficial deste ente.

Prefeitura Municipal de Quixabeira publica:

- **Relatório de Gestão Fiscal - 3º Quadrimestre de 2020 - Consolidado.**

Esse município tem Imprensa Oficial.

A Lei exige que todo gestor publique seus atos no seu veículo oficial para que a população tenha acesso e sua gestão seja transparente e clara.

A Imprensa Oficial criada através de Lei, cumpre esse papel.

Imprensa Oficial do Município.

Gestão Transparente e consciência limpa.



Relatório de Gestão Fiscal

BA - EXECUTIVO
PREFEITURA MUNICIPAL DE QUIXABEIRA
RELATÓRIO DE GESTÃO FISCAL
DEMONSTRATIVO DE DESPESA COM PESSOAL - CONSOLIDADO
ORÇAMENTO FISCAL E DA SEGURIDADE SOCIAL
(Janeiro a Dezembro) - 1º Quadrimestre de 2020
RGF - ANEXO I (LRF, art. 35, inciso I, alínea "a")



Em Reais

DESPESA COM PESSOAL	DESPESAS EXECUTADAS Últimos 12 Meses (LIQUIDADAS)												TOTAL (ULT.12M.) (a)	INSCRITAS EM RESTOS A PAGAR NÃO PROCESSADOS
	jan/20	fev/20	mar/20	abr/20	mai/20	jun/20	jul/20	ago/20	set/20	out/20	nov/20	dez/20		
DESPESA BRUTA COM PESSOAL (I)	658.538,68	1.174.775,93	1.603.644,61	483.182,52	1.837.679,59	1.223.490,04	751.962,20	1.337.925,07	2.068.623,78	1.165.622,30	1.145.434,65	1.940.232,00	15.383.111,37	0,00
Pessoal Ativo	630.538,68	1.055.261,38	1.511.138,67	365.540,03	1.702.206,26	1.061.545,38	628.939,33	1.200.129,74	1.985.518,35	1.080.280,18	1.064.785,18	1.834.105,99	14.119.989,17	0,00
Vencimentos, Vantagens e Out ras Despesas Variáveis	573.367,42	1.002.066,73	1.355.927,36	334.141,20	1.607.331,73	978.179,42	535.423,48	1.055.389,40	1.940.939,63	1.071.771,61	1.055.121,62	1.665.379,59	13.115.039,19	0,00
Obrigações Patronais	57.171,26	53.194,65	155.211,31	31.398,83	94.874,53	83.365,96	93.515,85	144.740,34	44.578,72	8.508,57	9.663,56	228.726,40	1.004.949,98	0,00
Benefícios Previdenciários	-	-	-	-	-	-	-	-	-	-	-	-	-	0,00
Pessoal Inativo e Pensionistas	-	-	-	-	-	-	-	-	-	-	-	-	-	0,00
Aposentadorias, Reserva e Reformas	-	-	-	-	-	-	-	-	-	-	-	-	-	0,00
Pensões	-	-	-	-	-	-	-	-	-	-	-	-	-	0,00
Outros Benefícios Previdenciários	-	10.620,84	3.408,31	-	348,33	696,66	348,33	2.904,98	3.483,30	1.044,99	348,33	2.089,98	25.294,05	0,00
OUTRAS DESPESAS DE PESSOAL DECORRENTES DE CONTRATOS DE TERCEIRIZAÇÃO (art. 18, § 1º da LRF)	20.000,00	108.893,71	89.097,63	117.642,49	135.125,00	161.248,00	122.674,54	134.890,35	79.622,13	84.297,13	80.301,14	104.036,03	1.237.828,15	0,00
(c) Despesas não Computadas (art. 19, § 1º da LRF) (II)	-	10.620,84	3.408,31	-	348,33	696,66	348,33	2.904,98	3.483,30	1.044,99	348,33	2.089,98	25.294,05	0,00
Indenizações por Demissão e Incentivos à Demissão Voluntária	-	10.620,84	3.408,31	-	348,33	696,66	348,33	2.904,98	3.483,30	1.044,99	348,33	2.089,98	25.294,05	0,00
Voluntária/Decorrente de Decisão Judicial de período anterior ao da Despesas de Exercícios Anteriores de período anterior ao Inativos e Pensionistas com Recursos Vinculados	-	-	-	-	-	-	-	-	-	-	-	-	-	0,00
DESPESA LÍQUIDA COM PESSOAL (III) = (I - II)	658.538,68	1.164.155,09	1.600.236,30	483.182,52	1.837.331,26	1.222.793,38	751.613,87	1.335.020,09	2.065.140,48	1.164.577,31	1.145.086,32	1.938.142,02	15.357.817,32	0,00

APURAÇÃO DO CUMPRIMENTO DO LIMITE LEGAL	VALOR	% SOBRE A RCL AJUSTADA
RECEITA CORRENTE LÍQUIDA - RCL (IV)	27.270.401,26	1,00
(c) Transferências obrigatórias da União relativas às emendas individuais (VI) (§ 13, art. 166 da CF)	-	0,00
* RECEITA CORRENTE LÍQUIDA AJUSTADA (VII)	27.270.401,26	-
DESPESA TOTAL COM PESSOAL - DTP (VIII) = (III) + (II d)	15.357.817,32	56,32%
LIMITE MÁXIMO (VIII) (incisos I, II e III, art. 20 da LRF)	14.726.016,68	54,00%
LIMITE PREVIDENCIÁRIO (IX) = 0,95 x VIII (inciso II do art. 22 da LRF)	13.909.755,83	51,00%
LIMITE DE ALERTA (X) = 0,90 x VIII (inciso II do § 1º do art. 59 da LRF)	13.553.415,01	48,60%

BA - EXECUTIVO
PREFEITURA MUNICIPAL DE QUIXABEIRA
RELATÓRIO DE GESTÃO FISCAL
DEMONSTRATIVO DA DISPONIBILIDADE DE CAIXA E DOS RESTOS A PAGAR - CONSOLIDADO
ORÇAMENTO FISCAL DA SEGURIDADE SOCIAL
(Janeiro a Dezembro) - 3º Quadrimestre de 2020



RGF - Anexo 5 (LRF, Art. 55, inciso III, alínea "a")

IDENTIFICAÇÃO DOS RECURSOS	DISPONIBILIDADE DE CAIXA BRUTA (a)	OBRIGAÇÕES FINANCEIRAS				INSUFICIÊNCIA FINANCEIRA VERIFICADA NO CONSÓRCIO PÚBLICO (f)	DISPONIBILIDADE DE CAIXA LÍQUIDA (ANTES DA INSCRIÇÃO EM RESTOS A PAGAR NÃO PROCESSADOS DO EXERCÍCIO) (g) = (a) - (b) + (d) - (e) - (f)	RESTOS A PAGAR EMPENHADOS E NÃO LIQUIDADOS DO EXERCÍCIO (b)	EMPENHOS NÃO LIQUIDADOS CANCELADOS (NÃO INSCRITOS POR INSUFICIÊNCIA FINANCEIRA)	DISPONIBILIDADE DE CAIXA LÍQUIDA (APÓS A INSCRIÇÃO EM RESTOS A PAGAR NÃO PROCESSADOS DO EXERCÍCIO)
		Restos a Pagar Liquidados e Não Pagos		Restos a Pagar Empenhados e Não Liquidados de Exercícios Anteriores (d)	Demais Obrigações Financeiras (e)					
		De Exercícios Anteriores (b)	Do Exercício (c)							
TOTAL DOS RECURSOS VINCULADOS (I)	2.330.839,74	245.560,01	535.722,02	3.750,00	0,00	0,00	1.146.007,71	54.750,00	0,00	1.091.247,71
Receitas de Impostos e de Transferência de Impostos - Educação	214.662,62	135.041,66	167.018,79	0,00	0,00	0,00	-87.397,83	0,00	0,00	-87.397,83
Transferências do FUNDEB 60%	0,00	0,00	0,00	0,00	0,00	0,00	0,00	0,00	0,00	0,00
Transferências do FUNDEB 40%	0,00	5.999,50	0,00	0,00	0,00	0,00	-5.999,50	0,00	0,00	-5.999,50
Outros Recursos Destinados à Educação	246.626,76	2.452,32	39.118,72	0,00	0,00	0,00	215.055,72	0,00	0,00	215.055,72
Receitas de Impostos e de Transferência de Impostos - Saúde	35.535,74	97.017,23	210.878,65	0,00	0,00	0,00	-372.360,14	0,00	0,00	-272.360,14
Outros Recursos Destinados à Saúde	1.029.133,61	1.801,48	501.986,86	3.750,00	0,00	0,00	521.595,27	0,00	0,00	521.595,27
Recursos Destinados à Assistência Social	0,00	0,00	0,00	0,00	0,00	0,00	0,00	0,00	0,00	0,00
Recursos destinados ao RPPS - Plano Previdenciário	0,00	0,00	0,00	0,00	0,00	0,00	0,00	0,00	0,00	0,00
Recursos destinados ao RPPS - Plano Financeiro	0,00	0,00	0,00	0,00	0,00	0,00	0,00	54.750,00	0,00	-54.750,00
Recursos de Operações de Crédito (exceto destinados à Educação e à Saúde)	0,00	0,00	0,00	0,00	0,00	0,00	0,00	0,00	0,00	0,00
Recursos de Alienação de Bens/Ativos	0,00	0,00	0,00	0,00	0,00	0,00	0,00	0,00	0,00	0,00
Outras Destinações Vinculadas de Recursos	799.881,01	3.047,82	16.719,00	0,00	0,00	0,00	775.114,19	0,00	0,00	775.114,19
TOTAL DOS RECURSOS NÃO VINCULADOS (II)	158.423,38	244.393,51	431.196,29	3.234,00	0,00	0,00	-520.400,42	0,00	0,00	-520.400,42
Recursos Ordinários	158.423,38	244.393,51	431.196,29	3.234,00	0,00	0,00	-520.400,42	0,00	0,00	-520.400,42
Outros Recursos não Vinculados	0,00	0,00	0,00	0,00	0,00	0,00	0,00	0,00	0,00	0,00
TOTAL (III) = (I + II)	2.489.263,12	489.953,52	1.366.918,31	6.984,00	0,00	0,00	625.607,29	54.750,00	0,00	570.857,29

FONTE: Sistema: Sistema CONTABIL - Unidade Responsável: PREFEITURA MUNICIPAL DE QUIXABEIRA, Exercício: 17/02/2021, às 11:19:09; Assinada: Depósito no dia 17/02/2021, às 11:19:09.

REGINALDO SAMPAIO SILVA
Prefeito Municipal
CPF : 501.760.645-91

VANDERLEI NOVAIS DA CRUZ
Sec. Mun. da Fazenda
CPF : 173.367.998-76

Eielton da Hora Santos
Contador(a)
Reg. Prof.: CRC 020472/O - BA




BA - EXECUTIVO
PREFEITURA MUNICIPAL DE QUIXABEIRA
RELATÓRIO DE GESTÃO FISCAL
DEMONSTRATIVO SIMPLIFICADO DO RELATÓRIO DE GESTÃO FISCAL - CONSOLIDADO
ORÇAMENTO FISCAL DA SEGURIDADE SOCIAL
(Janeiro a Dezembro) - 3º Quadrimestre de 2020


LRF, art. 48 - Anexo 6


RS 1,00

RECEITA CORRENTE LÍQUIDA	VALOR ATÉ O QUADRIMESTRE	
Receita Corrente Líquida	27.270.401,26	
Receita Corrente Líquida Ajustada para Cálculo dos Limites de Endividamento	27.270.401,26	
Receita Corrente Líquida Ajustada para Cálculo dos Limites da Despesa com Pessoal	0,00	
DESPESA COM PESSOAL	VALOR	% SOBRE A RCL AJUSTADA
Despesa Total com Pessoal - DTP	15.357.817,32	56,32%
Limite Máximo (incisos I, II e III, art. 20 da LRF) - $\lt; \% \gt$	14.726.016,68	54,00 %
Limite Prudencial (parágrafo único, art. 22 da LRF) - $\lt; \% \gt$	13.989.715,85	51,30%
Limite de Alerta (inciso II do §1º do art. 59 da LRF) - $\lt; \% \gt$	13.253.415,01	48,60%
DÍVIDA CONSOLIDADA	VALOR ATÉ O QUADRIMESTRE DE REFERÊNCIA	% SOBRE A RCL AJUSTADA
Dívida Consolidada Líquida	895.584,42	3,28%
Limite Definido por Resolução do Senado Federal	3.272.448,15	120,00
GARANTIA DE VALORES	VALOR ATÉ O QUADRIMESTRE DE REFERÊNCIA	% SOBRE A RCL AJUSTADA
Total das Garantias Concedidas	0,00	0,00%
Limite Definido por Resolução do Senado Federal	5.999.488,28	22,00
OPERAÇÕES DE CRÉDITO	VALOR	% SOBRE A RCL AJUSTADA
Operações de Crédito Externas e Internas	0,00	0,00%
Operações de Crédito por Antecipação da Receita	0,00	0,00
Limite definido pelo Senado Federal para Operações de Crédito Externas e Internas	4.363.264,20	16,00
Limite definido pelo Senado Federal para Operações de Crédito por Antecipação da Receita	1.908.928,09	7,00
RESTOS A PAGAR	RESTOS A PAGAR EMPENHADOS E NÃO LIQUIDADOS DO EXERCÍCIO	DISPONIBILIDADE DE CAIXA LÍQUIDA (APÓS A INSCRIÇÃO EM RESTOS A PAGAR NÃO PROCESSADOS DO EXERCÍCIO)
Valor Total	54.750,00	570.836,39

FONTE: Sistema: Sistema CONTÁBIL, Unidade Responsável: PREFEITURA MUNICIPAL DE QUIXABEIRA, Emissão: 17/02/2021, às 11:47:31, Assinado Digitalmente no dia 17/02/2021, às 11:47:31.


REGINALDO SAMPAIO SILVA
Prefeito Municipal
CPF : 501.760.645-91


VANDERLEI NOVAIS DA CRUZ
Sec. Mun. da Fazenda
CPF : 173.367.998-76


Eleilton da Hora Santos
Contador(a)
Reg. Prof.: CRC 020472/O - BA