



Diário Oficial do **MUNICÍPIO**

Prefeitura Municipal de Quixabeira

1

Terça-feira • 22 de Setembro de 2020 • Ano • Nº 2279

Esta edição encontra-se no site oficial deste ente.

Prefeitura Municipal de Quixabeira publica:

- **Relatório Resumido de Execução Orçamentária - 4º Bimestre 2020.**
- **Relatório de Gestão Fiscal - 2º Quadrimestre 2020.**
- **Decreto Nº 17 de 03 de Agosto de 2020** - Abre crédito orçamentário e suplementar por Anulação de Dotação no valor total de R\$ 544.831,36 (Quinhentos e quarenta e quatro mil e oitocentos e trinta e um reais e trinta e seis centavos), para fins que se especifica e da outras providências.
- **Decreto Nº 18 de 03 de Agosto de 2020** - Estabelece normas para alteração dos Quadros de Detalhamento da Despesa - QDD, e dá outras providências.
- **Decreto Nº 19 de 03 de Agosto de 2020** - Abre crédito especial no valor total de R\$ 1.857.26 (Um mil e oitocentos e cinquenta e sete reais e vinte e seis centavos), para fins que se especifica e da outras providências.



Esse município tem Imprensa Oficial.

A Lei exige que todo gestor publique seus atos no seu veículo oficial para que a população tenha acesso e sua gestão seja transparente e clara. A Imprensa Oficial criada através de Lei, cumpre esse papel.

Imprensa Oficial do Município.

Gestão Transparente e consciência limpa.

Relatório Resumido da Execução Orçamentária

BA - EXECUTIVO

PREFEITURA MUNICIPAL DE QUIXABEIRA

RELATÓRIO RESUMIDO DE EXECUÇÃO ORÇAMENTÁRIA

BALANÇO ORÇAMENTÁRIO

ORÇAMENTO FISCAL DA SEGURIDADE SOCIAL

(Janeiro a Agosto) - 4º Bimestre de 2020



RREO - Anexo 1 (LRF, Art. 52, inciso I, alíneas "a" e "b" do inciso II e §1º)

Em Reais

RECEITAS	PREVISÃO INICIAL	PREVISÃO ATUALIZADA (a)	RECEITAS REALIZADAS				SALDO (a-c)
			No Bimestre (b)	% (b/a)	Até o Bimestre (c)	% (c/a)	
RECEITAS (EXCETO INTRA-ORÇAMENTÁRIAS) (I)	40.075.000,00	40.075.000,00	5.453.278,28	13,61	20.077.271,73	50,10	19.997.728,27
RECEITAS CORRENTES	30.895.000,00	30.895.000,00	5.247.021,96	16,98	17.808.596,19	57,64	13.086.403,81
IMPOSTOS, TAXAS E CONTRIBUIÇÕES DE MELHORIA	1.044.000,00	1.044.000,00	101.204,16	9,69	410.582,72	39,33	633.417,28
Impostos	789.000,00	789.000,00	99.679,34	12,63	375.926,55	47,65	413.073,45
Impostos sobre a Renda e Proventos de Qualquer Natureza	160.000,00	160.000,00	20.598,33	12,87	92.843,57	58,03	67.156,43
Impostos Específicos de Estados, DF e Municípios	604.000,00	604.000,00	79.081,01	13,09	283.082,98	46,87	320.917,02
Outros Impostos	25.000,00	25.000,00	0,00	0,00	0,00	0,00	25.000,00
Taxas	255.000,00	255.000,00	1.524,82	0,60	34.656,17	13,59	220.343,83
Taxas pelo Exercício do Poder de Polícia	205.000,00	205.000,00	1.357,20	0,66	33.240,73	16,21	171.759,27
Taxas pela Prestação de Serviços	30.000,00	30.000,00	0,00	0,00	0,00	0,00	30.000,00
Taxas - Específicas de Estados, DF e Municípios	20.000,00	20.000,00	167,62	0,84	1.415,44	7,08	18.584,56
CONTRIBUIÇÕES	950.000,00	950.000,00	117.512,19	12,37	640.055,49	67,37	309.944,51
Contribuições Sociais	950.000,00	950.000,00	117.512,19	12,37	640.055,49	67,37	309.944,51
Contribuições Sociais Específicas de Estados, DF e Municípios	950.000,00	950.000,00	117.512,19	12,37	640.055,49	67,37	309.944,51
RECEITA PATRIMONIAL	418.000,00	418.000,00	7.041,79	1,68	59.512,96	14,24	358.487,04
Valores Mobiliários	418.000,00	418.000,00	7.041,79	1,68	59.512,96	14,24	358.487,04
Juros e Correções Monetárias	418.000,00	418.000,00	7.041,79	1,68	59.512,96	14,24	358.487,04
RECEITA DE SERVIÇOS	50.000,00	50.000,00	0,00	0,00	0,00	0,00	50.000,00
Serviços Administrativos e Comerciais Gerais	50.000,00	50.000,00	0,00	0,00	0,00	0,00	50.000,00
TRANSFERÊNCIAS CORRENTES	28.181.000,00	28.181.000,00	5.021.263,82	17,82	16.693.927,27	59,24	11.487.072,73
Transferências da União e de suas Entidades	17.210.000,00	17.210.000,00	3.542.145,46	20,58	10.915.177,93	63,42	6.294.822,07
Transferências da União - Específicas de Estados, DF e Municípios	17.210.000,00	17.210.000,00	3.542.145,46	20,58	10.915.177,93	63,42	6.294.822,07
Transferências dos Estados e do Distrito Federal e de suas Entidades	3.367.000,00	3.367.000,00	306.644,59	9,11	1.131.754,39	33,61	2.235.245,61
Transferências dos Estados - Específicas de Estados, DF e Municípios	3.367.000,00	3.367.000,00	306.644,59	9,11	1.131.754,39	33,61	2.235.245,61
Transferências de Instituições Privadas	0,00	0,00	0,00	5,477,63	0,00	5,477,63	0,00
Transferências de Outras Instituições Públicas	7.604.000,00	7.604.000,00	1.170.350,57	15,39	4.644.871,75	61,08	2.959.128,25
Transferências de Outras Instituições Públicas - Específicas de Estados, DF e Municípios	7.604.000,00	7.604.000,00	1.170.350,57	15,39	4.644.871,75	61,08	2.959.128,25
Transferências de Pessoas Físicas	0,00	0,00	2.123,20	5,477,63	2.123,20	5,477,63	-2.123,20
OUTRAS RECEITAS CORRENTES	252.000,00	252.000,00	0,00	0,00	4.517,75	1,79	247.482,25
Multas Administrativas, Contratuais e Judiciais	30.000,00	30.000,00	0,00	0,00	4.517,75	15,06	25.482,25
Indenizações, Restituições e Ressarcimentos	192.000,00	192.000,00	0,00	0,00	0,00	0,00	192.000,00
Indenizações	50.000,00	50.000,00	0,00	0,00	0,00	0,00	50.000,00
Restituições	22.000,00	22.000,00	0,00	0,00	0,00	0,00	22.000,00
Indenizações, Restituições e Ressarcimentos - Específicas para Estados/DF/Municípios	120.000,00	120.000,00	0,00	0,00	0,00	0,00	120.000,00
Demais Receitas Correntes	30.000,00	30.000,00	0,00	0,00	0,00	0,00	30.000,00
RECEITAS DE CAPITAL	9.180.000,00	9.180.000,00	206.256,32	2,25	2.268.675,54	24,71	6.911.324,46
OPERAÇÕES DE CRÉDITO	1.030.000,00	1.030.000,00	0,00	0,00	0,00	0,00	1.030.000,00
Operações de Crédito - Mercado Interno	1.030.000,00	1.030.000,00	0,00	0,00	0,00	0,00	1.030.000,00
Outras Operações de Crédito - Mercado Interno	1.030.000,00	1.030.000,00	0,00	0,00	0,00	0,00	1.030.000,00
ALIENAÇÃO DE BENS	75.000,00	75.000,00	0,00	0,00	0,00	0,00	75.000,00
Alienação de Bens Móveis	25.000,00	25.000,00	0,00	0,00	0,00	0,00	25.000,00
Alienação de Bens Móveis e Semoventes	25.000,00	25.000,00	0,00	0,00	0,00	0,00	25.000,00
Alienação de Bens Imóveis	50.000,00	50.000,00	0,00	0,00	0,00	0,00	50.000,00
TRANSFERÊNCIAS DE CAPITAL	8.075.000,00	8.075.000,00	206.256,32	2,55	2.268.675,54	28,10	5.806.324,46
Transferências da União e de suas Entidades	7.210.000,00	7.210.000,00	206.256,32	2,86	2.268.675,54	31,47	4.941.324,46



BA - EXECUTIVO

PREFEITURA MUNICIPAL DE QUIXABEIRA

RELATÓRIO RESUMIDO DE EXECUÇÃO ORÇAMENTÁRIA

BALANÇO ORÇAMENTÁRIO

ORÇAMENTO FISCAL DA SEGURIDADE SOCIAL

(Janeiro a Agosto) - 4º Bimestre de 2020

Transferências da União - Específicas de Estados, DF e Municípios	7.210.000,00	7.210.000,00	206.256,32	2,86	2.268.675,54	31,47	4.941.324,46
Transferências dos Estados e do Distrito Federal e de suas Entidades	865.000,00	865.000,00	0,00	0,00	0,00	0,00	865.000,00
Transferências dos Estados, Distrito Federal, e de suas Entidades	865.000,00	865.000,00	0,00	0,00	0,00	0,00	865.000,00
RECEITAS (INTRA-ORÇAMENTÁRIAS) (II)	1.200.000,00	1.200.000,00	213.761,88	17,81	626.113,55	52,18	573.886,45
SUBTOTAL DAS RECEITAS (III) = (I + II)	41.275.000,00	41.275.000,00	5.667.040,16	13,73	20.703.385,28	50,16	20.571.614,72
OPERAÇÕES DE CRÉDITO / REFINANCIAMENTO (IV)	0,00	0,00	0,00	0,00	0,00	0,00	0,00
Operações de Crédito - Mercado Interno	0,00	0,00	0,00	0,00	0,00	0,00	0,00
Mobiliária	0,00	0,00	0,00	0,00	0,00	0,00	0,00
Contratual	0,00	0,00	0,00	0,00	0,00	0,00	0,00
Operações de Crédito - Mercado Externo	0,00	0,00	0,00	0,00	0,00	0,00	0,00
Mobiliária	0,00	0,00	0,00	0,00	0,00	0,00	0,00
Contratual	0,00	0,00	0,00	0,00	0,00	0,00	0,00
SUBTOTAL COM REFINANCIAMENTO (V) = (III + IV)	41.275.000,00	41.275.000,00	5.667.040,16	13,73	20.703.385,28	50,16	20.571.614,72
DÉFICIT (VI)	--	--	--	--	0,00	--	--
TOTAL (VII) = (V + VI)	41.275.000,00	41.275.000,00	5.667.040,16	13,73	20.703.385,28	50,16	20.571.614,72
SALDOS DE EXERCÍCIOS ANTERIORES	--	--	--	--	--	--	--
Recursos Arrecadados em Exercícios Anteriores - RPPS	--	--	--	--	--	--	--
Superávit Financeiro Utilizado para Créditos Adicionais	--	--	--	--	--	--	--

DESPESAS	DOTAÇÃO INICIAL (d)	DOTAÇÃO ATUALIZADA (e)	DESPESAS EMPENHADAS		SALDO (g)=(e-f)	DESPESAS LIQUIDADAS		SALDO (i)=(c-h)	DESPESAS PAGAS ATÉ O MÊS (f)	INSCRITAS EM RESTOS A PAGAR NÃO PROCESSADOS (k)
			No Bimestre	Até o Bimestre (f)		No Bimestre	Até o Bimestre (h)			
DESPESAS (EXCETO INTRA-ORÇAMENTÁRIAS) (VIII)	38.737.200,00	39.391.132,97	1.581.911,75	25.302.518,11	14.088.614,86	4.384.225,22	19.137.029,19	20.254.103,78	18.300.859,99	0,00
DESPESAS CORRENTES	24.973.920,00	25.933.927,41	997.536,89	20.359.684,78	5.574.242,63	3.106.813,95	15.024.548,27	10.909.379,14	14.399.996,49	0,00
PESSOAL E ENCARGOS SOCIAIS	14.291.800,00	14.413.202,85	59.156,00	11.895.704,12	2.517.498,73	1.478.948,43	8.855.358,99	5.557.843,86	8.855.358,99	0,00
JUROS E ENCARGOS DA DÍVIDA	2.000,00	2.000,00	0,00	0,00	2.000,00	0,00	0,00	2.000,00	0,00	0,00
OUTRAS DESPESAS CORRENTES	10.680.120,00	11.518.724,56	938.380,89	8.463.980,66	3.054.743,90	1.627.865,52	6.169.189,28	5.349.535,28	5.544.637,50	0,00
DESPESAS DE CAPITAL	13.400.930,00	13.094.855,56	584.374,86	4.942.833,33	8.152.022,23	1.277.411,27	4.112.480,92	8.982.374,64	3.900.863,50	0,00
INVESTIMENTOS	13.049.930,00	12.800.765,56	546.374,86	4.692.833,33	8.107.932,23	1.227.148,49	3.873.886,52	8.926.879,04	3.662.269,10	0,00
AMORTIZAÇÃO DA DÍVIDA	351.000,00	294.090,00	38.000,00	250.000,00	44.090,00	50.262,78	238.594,40	55.495,60	238.594,40	0,00
RESERVA DE CONTINGÊNCIA	362.350,00	362.350,00	0,00	0,00	362.350,00	0,00	0,00	362.350,00	0,00	0,00
RESERVA DE CONTINGÊNCIA	362.350,00	362.350,00	0,00	0,00	362.350,00	0,00	0,00	362.350,00	0,00	0,00
DESPESAS (INTRA-ORÇAMENTÁRIAS) (IX)	2.537.800,00	1.883.867,03	65.459,88	874.959,88	1.008.907,15	189.870,37	528.873,31	1.354.993,72	528.873,31	0,00
SUBTOTAL DAS DESPESAS (X) = (VIII + IX)	41.275.000,00	41.275.000,00	1.647.371,63	26.177.477,99	15.097.522,01	4.574.095,59	19.665.902,50	21.609.097,50	18.829.733,30	0,00
AMORTIZAÇÃO DA DIV. / REFINANCIAMENTO (XI)	0,00	0,00	0,00	0,00	0,00	0,00	0,00	0,00	0,00	0,00
Amortização da Dívida Interna	0,00	0,00	0,00	0,00	0,00	0,00	0,00	0,00	0,00	0,00
Dívida Mobiliária	0,00	0,00	0,00	0,00	0,00	0,00	0,00	0,00	0,00	0,00
Outras Dívidas	0,00	0,00	0,00	0,00	0,00	0,00	0,00	0,00	0,00	0,00
Amortização da Dívida Externa	0,00	0,00	0,00	0,00	0,00	0,00	0,00	0,00	0,00	0,00
Dívida Mobiliária	0,00	0,00	0,00	0,00	0,00	0,00	0,00	0,00	0,00	0,00
Outras Dívidas	0,00	0,00	0,00	0,00	0,00	0,00	0,00	0,00	0,00	0,00
SUBTOTAL C/ REFINANCIAMENTO (XII) = (XI + XII)	41.275.000,00	41.275.000,00	1.647.371,63	26.177.477,99	15.097.522,01	4.574.095,59	19.665.902,50	21.609.097,50	18.829.733,30	0,00
SUPERÁVIT (XIII)	--	--	--	--	--	--	1.037.482,78	--	--	--
TOTAL (XIV) = (XII + XIII)	41.275.000,00	41.275.000,00	1.647.371,63	26.177.477,99	15.097.522,01	4.574.095,59	20.703.385,28	21.609.097,50	18.829.733,30	0,00
RESERVA DO RPPS	0,00	0,00	0,00	0,00	0,00	0,00	0,00	0,00	0,00	0,00

FUNTE: Sistema Sistema CONTÁBIL. Unidade Responsável: PREFEITURA MUNICIPAL DE QUIXABEIRA. Emissão: 22/09/2020, às 09:58:35. Assinado Digitalmente no dia 22/09/2020, às 09:58:35.
1 O déficit será apurado pela diferença entre a receita realizada e a despesa liquidada nos cinco primeiros bimestres e a despesa empenhada no último bimestre.
2 Essa linha será apresentada somente no Demonstrativo aplicado aos Estados.



REGINALDO SAMPAIO SILVA
Prefeito Municipal
CPF : 501.760.645-91



VANDERLEI NOIVAS DA CRUZ
Sec. Mun. da Fazenda
CPF : 173.367.998-76



Eleilton da Hora Santos
Contador(a)
Reg. Prof.: CRC 020472/O - BA



BA - EXECUTIVO
PREFEITURA MUNICIPAL DE QUIXABEIRA
RELATÓRIO RESUMIDO DE EXECUÇÃO ORÇAMENTÁRIA
DEMONSTRATIVO DA EXECUÇÃO DAS DESPESAS POR FUNÇÃO/SUBFUNÇÃO
ORÇAMENTO FISCAL DA SEGURIDADE SOCIAL
(Janeiro a Agosto) - 4º Bimestre de 2020

RREO - Anexo 2 (LRF, Art. 52, inciso II, alínea "c")

FUNÇÃO/SUBFUNÇÃO	DOTAÇÃO INICIAL	DOTAÇÃO ATUALIZADA (a)	DESPESAS EMPENHADAS			SALDO (c) = (a-b)	DESPESAS LIQUIDADAS			SALDO (e) = (a-d)	INSCRITAS EM RESTOS A PAGAR NÃO PROCESSADOS (f)
			No Bimestre	Até o Bimestre (b)	% (b/total b)		No Bimestre	Até o Bimestre (d)	% (d/total d)		
DESPESAS (EXCETO INTRA-ORÇAMENTÁRIAS) (1)	38.737.200,00	39.391.132,97	1.581.911,75	25.302.518,11	100,00	14.088.614,86	4.384.225,22	19.137.029,19	100,00	20.254.103,78	0,00
LEGISLATIVA	901.700,00	901.700,00	13.219,90	839.112,54	3,21	62.587,46	147.074,01	574.587,30	2,92	327.112,70	0,00
Ação Legislativa	901.700,00	901.700,00	13.219,90	839.112,54	3,21	62.587,46	147.074,01	574.587,30	2,92	327.112,70	0,00
JUDICIÁRIA	100.000,00	86.950,00	0,00	77.000,00	0,29	9.950,00	14.000,00	49.000,00	0,25	37.950,00	0,00
Ação Judiciária	100.000,00	86.950,00	0,00	77.000,00	0,29	9.950,00	14.000,00	49.000,00	0,25	37.950,00	0,00
ADMINISTRAÇÃO	2.076.230,00	2.194.060,00	51.685,60	1.655.694,11	6,32	538.365,89	230.892,07	1.142.307,44	5,81	1.051.752,56	0,00
Planejamento e Orçamento	1.208.000,00	1.269.280,00	50.635,60	933.896,80	3,57	335.383,20	145.029,37	698.376,47	3,55	570.903,53	0,00
Administração Geral	333.000,00	348.050,00	0,00	280.222,50	1,07	67.827,50	32.479,96	187.315,86	0,95	160.734,14	0,00
Administração Financeira	344.000,00	395.210,00	17.450,00	355.800,00	1,36	39.410,00	44.004,98	209.406,47	1,06	185.803,53	0,00
Controle Interno	80.000,00	80.000,00	-17.500,00	34.100,00	0,13	45.900,00	2.600,00	16.040,00	0,08	63.960,00	0,00
Comunicação Social	67.230,00	47.230,00	1.100,00	17.433,31	0,07	29.796,69	6.777,76	10.266,64	0,05	36.963,36	0,00
Defesa Civil	5.000,00	5.000,00	0,00	0,00	0,00	5.000,00	0,00	0,00	0,00	5.000,00	0,00
Transferências	39.000,00	49.290,00	0,00	34.241,50	0,13	15.048,50	0,00	20.902,00	0,11	28.388,00	0,00
ASSISTÊNCIA SOCIAL	1.425.000,00	1.439.101,24	79.773,65	865.966,92	3,31	573.134,32	215.570,21	545.787,70	2,78	893.313,54	0,00
Administração Geral	172.000,00	173.470,00	4.773,91	130.479,78	0,50	42.990,22	15.660,43	92.171,28	0,47	81.298,72	0,00
Normatização e Fiscalização	95.000,00	107.510,00	0,00	88.164,88	0,34	19.345,12	8.330,66	52.110,90	0,26	55.399,10	0,00
Assistência à Criança e ao Adolescente	10.000,00	10.000,00	0,00	0,00	0,00	10.000,00	0,00	0,00	0,00	10.000,00	0,00
Assistência Comunitária	1.148.000,00	1.148.121,24	74.999,74	647.322,26	2,47	500.798,98	191.579,12	401.505,52	2,04	746.615,72	0,00
PREVIDÊNCIA SOCIAL	2.200.000,00	2.200.000,00	4.000,00	1.980.129,00	7,56	219.871,00	330.827,30	1.209.925,78	6,15	990.074,22	0,00
Previdência do Regime Estatutário	2.200.000,00	2.200.000,00	4.000,00	1.980.129,00	7,56	219.871,00	330.827,30	1.209.925,78	6,15	990.074,22	0,00
SAÚDE	7.234.000,00	7.554.810,00	998.392,61	5.063.306,63	19,34	2.491.503,37	1.377.590,76	4.082.110,06	20,76	3.472.699,94	0,00
Administração Geral	1.565.000,00	2.306.189,03	464.173,28	1.949.652,38	7,45	356.536,65	468.552,10	1.562.508,54	7,95	743.680,49	0,00
Normatização e Fiscalização	6.000,00	0,00	0,00	0,00	0,00	0,00	0,00	0,00	0,00	0,00	0,00
Atenção Básica	5.452.000,00	5.036.990,97	531.149,33	2.970.815,77	11,35	2.066.175,20	894.535,75	2.417.019,03	12,29	2.619.971,94	0,00
Assistência Hospitalar e Ambulatorial	17.000,00	17.000,00	0,00	0,00	0,00	17.000,00	0,00	0,00	0,00	17.000,00	0,00
Suporte Profilático e Terapêutico	24.000,00	24.630,00	1.070,00	20.470,00	0,08	4.160,00	1.319,00	12.231,99	0,06	12.398,01	0,00
Vigilância Sanitária	138.000,00	138.000,00	2.000,00	122.000,00	0,47	16.000,00	13.183,91	89.982,02	0,46	48.017,98	0,00
Saneamento Básico Urbano	32.000,00	32.000,00	0,00	368,48	0,00	31.631,52	0,00	368,48	0,00	31.631,52	0,00

EDUCAÇÃO	16.581.000,00	16.710.596,21	11.231,97	9.505.621,27	36,31	7.204.974,94	956.317,22	7.312.515,30	37,18	9.398.080,91	0,00
Alimentação e Nutrição	530.000,00	530.000,00	-15.000,00	306.000,00	1,17	224.000,00	0,00	252.559,20	1,28	277.440,80	0,00
Ensino Fundamental	13.535.000,00	13.760.406,21	4.320,70	8.273.181,00	31,60	5.487.225,21	863.450,52	6.270.674,53	31,89	7.489.731,68	0,00
Ensino Médio	12.000,00	2.270,00	0,00	0,00	0,00	2.270,00	0,00	0,00	0,00	2.270,00	0,00
Ensino Superior	10.000,00	10.000,00	0,00	0,00	0,00	10.000,00	0,00	0,00	0,00	10.000,00	0,00
Educação Infantil	2.183.000,00	2.085.080,00	-188,73	809.140,27	3,09	1.275.939,73	69.578,15	738.274,58	3,75	1.346.805,42	0,00
Educação de Jovens e Adultos	22.000,00	17.840,00	0,00	0,00	0,00	17.840,00	0,00	0,00	0,00	17.840,00	0,00
Educação Especial	29.000,00	45.000,00	0,00	23.200,00	0,09	21.800,00	1.200,00	7.361,29	0,04	37.638,71	0,00
Educação Básica	260.000,00	260.000,00	22.100,00	94.100,00	0,36	165.900,00	22.088,55	43.645,70	0,22	216.354,30	0,00
CULTURA	711.000,00	312.779,97	-27.000,00	14.450,00	0,06	298.329,97	1.400,00	9.800,00	0,05	302.979,97	0,00
Administração Geral	77.000,00	81.410,00	0,00	14.400,00	0,06	67.010,00	1.400,00	9.800,00	0,05	71.610,00	0,00
Difusão Cultural	634.000,00	231.369,97	-27.000,00	50,00	0,00	231.319,97	0,00	0,00	0,00	231.369,97	0,00
URBANISMO	5.167.000,00	5.647.668,19	71.148,99	3.804.640,07	14,53	1.843.028,12	680.121,18	2.808.098,17	14,28	2.839.570,02	0,00
Administração Geral	2.025.000,00	2.036.480,00	25.196,04	1.880.774,46	7,18	155.705,54	371.556,29	1.407.320,67	7,16	629.159,33	0,00
Infra-estrutura Urbana	2.108.000,00	1.835.395,24	-2.080,62	395.922,36	1,51	1.439.472,88	88.800,23	162.798,91	0,83	1.672.596,33	0,00
Serviços Urbanos	989.000,00	1.723.639,20	48.033,57	1.515.812,25	5,79	207.826,95	217.023,66	1.225.847,59	6,23	497.791,61	0,00
Saneamento Básico Urbano	45.000,00	52.153,75	0,00	12.131,00	0,05	40.022,75	2.741,00	12.131,00	0,06	40.022,75	0,00
SANEAMENTO	27.000,00	25.000,00	0,00	0,00	0,00	25.000,00	0,00	0,00	0,00	25.000,00	0,00
Saneamento Básico Urbano	27.000,00	25.000,00	0,00	0,00	0,00	25.000,00	0,00	0,00	0,00	25.000,00	0,00
AGRICULTURA	356.000,00	330.428,64	40.922,95	169.072,95	0,65	161.355,69	48.175,36	102.649,73	0,52	227.778,91	0,00
Administração Geral	117.000,00	117.000,00	0,00	67.600,00	0,26	49.400,00	5.289,13	29.226,78	0,15	87.773,22	0,00
Promoção Da Produção Agropecuária	239.000,00	213.428,64	40.922,95	101.472,95	0,39	111.955,69	42.886,23	73.422,95	0,37	140.005,69	0,00
COMÉRCIO E SERVIÇOS	228.000,00	420.465,81	218.261,36	420.421,36	1,61	44,45	238.342,31	420.421,36	2,14	44,45	0,00
Turismo	228.000,00	420.465,81	218.261,36	420.421,36	1,61	44,45	238.342,31	420.421,36	2,14	44,45	0,00
DESPORTO E LAZER	900.000,00	775.464,15	56.576,00	541.404,54	2,07	234.059,61	65.525,92	534.534,87	2,72	240.929,28	0,00
Administração Geral	27.000,00	31.410,00	-2.424,00	16.276,00	0,06	15.134,00	1.400,00	11.434,43	0,06	19.975,57	0,00
Desporto Comunitário	873.000,00	744.054,15	59.000,00	525.128,54	2,01	218.925,61	64.125,92	523.100,44	2,66	220.953,71	0,00
ENCARGOS ESPECIAIS	467.920,00	429.758,76	63.698,72	365.698,72	1,40	64.060,04	78.388,88	345.291,48	1,76	84.467,28	0,00
Refinanciamento da Dívida Interna	347.000,00	290.090,00	38.000,00	250.000,00	0,96	40.090,00	50.262,78	238.594,40	1,21	51.495,60	0,00
Outros Encargos Especiais	120.920,00	139.668,76	25.698,72	115.698,72	0,44	23.970,04	28.126,10	106.697,08	0,54	32.971,68	0,00
RESERVA DE CONTINGÊNCIA	362.350,00	362.350,00	0,00	0,00	0,00	362.350,00	0,00	0,00	0,00	362.350,00	0,00
Reserva de Contingência	362.350,00	362.350,00	0,00	0,00	0,00	362.350,00	0,00	0,00	0,00	362.350,00	0,00

DESPESAS (INTRA-ORÇAMENTÁRIAS) (II)	2.537.800,00	1.883.867,03	65.459,88	874.959,88	100,00	1.008.907,15	189.870,37	528.873,31	100,00	1.354.993,72	0,00
TOTAL (III) = (I + II)	41.275.000,00	41.275.000,00	1.647.371,63	26.177.477,99	200,00	15.097.522,01	4.574.095,59	19.665.902,50	200,00	21.609.097,50	0,00

FUNTE: Sistema Sistema CONTABIL, Unidade Responsável: PREFEITURA MUNICIPAL DE QUIXABEIRA, Emissão: 22/09/2020, às 09:58:34, Assinada Digitalmente no dia 22/09/2020, às 09:58:34.
 † Essa coluna poderá ser apresentada somente no último bimestre.



REGINALDO SAMPAIO SILVA
Prefeito Municipal
CPF : 501.760.645-91



VANDERLEI NOVAIS DA CRUZ
Sec. Mun. da Fazenda
CPF : 173.367.998-76



Eielton da Hora Santos
Contador(a)
Reg. Prof.: CRC 020472/O - BA

BA - EXECUTIVO

PREFEITURA MUNICIPAL DE QUIXABEIRA RELATÓRIO

RESUMIDO DE EXECUÇÃO ORÇAMENTÁRIA

DEMONSTRATIVO DA RECEITA CORRENTE LÍQUIDA

ORÇAMENTO FISCAL DA SEGURIDADE SOCIAL

Setembro de 2019 a Agosto de 2020



RREO - Anexo 3 (LRF, Art. 53, inciso I)

Em Reais

ESPECIFICAÇÃO	RECEITAS REALIZADAS												TOTAL (ÚLT. 12 M.)	PREVISÃO ATUALIZADA 2020
	09/2019	10/2019	11/2019	12/2019	01/2020	02/2020	03/2020	04/2020	05/2020	06/2020	07/2020	08/2020		
RECEITAS CORRENTES (I)	2.122.868,51	2.015.769,88	2.158.848,45	4.198.883,30	2.357.107,73	2.658.331,37	2.096.375,81	2.305.405,58	2.022.062,92	2.229.337,50	2.795.093,31	2.764.220,96	29.724.035,32	33.453.000,00
Impostos, Taxas e Contribuições de Melhoria	56.781,65	61.208,40	66.509,24	57.999,16	67.890,13	60.509,27	49.123,94	37.841,69	47.987,25	46.028,88	48.908,60	52.235,56	653.201,27	1.084.000,00
IPJU	176,91	1.801,29	1.006,86	607,62	33,50	29,94	41,79	11,19	0,00	0,00	0,00	0,00	3.769,10	40.000,00
ISS	48.823,91	44.637,58	44.959,01	45.694,42	34.327,10	34.999,54	28.427,01	32.047,92	38.313,90	35.710,08	37.378,89	41.702,12	467.021,48	514.000,00
ITBI	0,00	0,00	0,00	0,00	0,00	0,00	0,00	0,00	0,00	0,00	0,00	0,00	0,00	50.000,00
IRRF	5.980,95	13.837,35	18.266,82	10.185,62	26.565,12	10.714,21	12.273,64	3.876,95	9.315,00	9.500,32	10.781,51	9.816,82	141.114,31	160.000,00
Outros Impostos, Taxas e Contribuições de Melhoria	1.799,88	992,19	2.336,65	1.511,50	6.984,41	14.765,58	8.301,50	1.845,03	358,35	816,44	808,20	716,62	41.296,38	280.000,00
Contribuições	65.363,57	11.408,73	1.079,97	229.034,43	107.829,52	101.588,64	118.877,86	5.995,51	119.072,40	69.179,37	58.307,42	59.204,77	946.942,19	950.000,00
Recursos Patrimoniais	11.447,68	11.369,99	6.620,73	8.431,11	10.749,59	8.050,95	11.919,95	8.541,04	7.594,29	5.615,35	4.825,97	2.215,82	97.382,47	418.000,00
Rendimentos de Aplicação Financeira	11.447,68	11.369,99	6.620,73	8.431,11	10.749,59	8.050,95	11.919,95	8.541,04	7.594,29	5.615,35	4.825,97	2.215,82	97.382,47	418.000,00
Outras Receitas Patrimoniais	0,00	0,00	0,00	0,00	0,00	0,00	0,00	0,00	0,00	0,00	0,00	0,00	0,00	0,00
Recursos Agropecuários	0,00	0,00	0,00	0,00	0,00	0,00	0,00	0,00	0,00	0,00	0,00	0,00	0,00	0,00
Recursos Industriais	0,00	0,00	0,00	0,00	0,00	0,00	0,00	0,00	0,00	0,00	0,00	0,00	0,00	0,00
Recursos de Serviços	0,00	0,00	0,00	0,00	0,00	0,00	0,00	0,00	0,00	0,00	0,00	0,00	0,00	50.000,00
Transferências Correntes	1.988.141,23	1.931.222,76	2.084.078,41	3.901.780,70	2.170.638,49	2.487.626,59	1.915.898,14	2.252.472,03	1.844.558,98	2.108.515,90	2.682.991,32	2.650.594,81	28.018.519,36	30.739.000,00
Cota-Parte do FPM	634.473,52	583.999,07	792.570,31	1.351.201,55	801.317,60	1.157.868,16	677.037,57	663.646,69	693.360,55	564.510,19	973.887,96	618.319,49	9.511.692,66	10.700.000,00
Cota-Parte do ICMS	178.619,86	195.403,02	180.641,89	275.521,89	119.940,68	175.818,20	189.754,93	136.384,95	134.408,35	161.756,43	141.579,68	172.762,56	2.064.592,44	2.500.000,00
Cota-Parte do IPVA	13.030,47	18.064,93	6.674,09	3.989,94	5.688,58	4.888,31	8.185,28	7.694,04	11.554,44	21.360,68	25.813,92	24.042,82	150.987,50	250.000,00
Cota-Parte do ITR	142,93	194,56	5,56	36,58	0,00	14,02	12,46	34,66	0,00	0,00	41,27	0,00	482,04	10.000,00
Transferências da LC 87/1996	0,00	0,00	0,00	0,00	0,00	0,00	0,00	0,00	0,00	0,00	0,00	0,00	0,00	30.000,00
Transferências da LC 61/1989	1.532,93	1.356,63	1.424,65	1.674,55	1.171,89	1.267,68	1.169,88	1.049,87	1.046,79	941,37	1.130,85	1.307,84	15.074,93	40.000,00
Transferências do FUNDEB	611.391,45	632.908,91	658.198,92	903.043,00	544.035,88	775.557,16	573.671,61	563.263,83	524.378,96	493.614,12	576.852,89	593.497,68	7.450.464,03	7.604.000,00
Outras Transferências Correntes	548.960,07	499.235,64	444.562,99	1.364.113,19	698.483,86	372.213,06	466.066,41	880.398,59	479.809,87	866.333,11	964.184,75	1.240.664,42	8.825.225,76	9.665.000,00
Outras Receitas Correntes	1.134,38	500,00	500,00	1.337,90	0,00	555,92	555,92	555,91	2.850,00	0,00	0,00	0,00	7.990,03	252.000,00
DEDUÇÕES (II)	-230.616,79	-170.940,92	-197.058,26	-474.775,78	-293.218,79	-369.306,28	-293.875,78	-167.547,46	-286.936,98	-218.704,69	-207.604,88	-222.229,62	-3.132.816,23	-2.558.000,00
Contrib. do Servidor para o Plano de Previdência	-65.363,57	-11.408,73	-1.079,97	-229.034,43	-107.829,52	-101.588,64	-118.877,86	-5.995,51	-119.072,40	-69.179,37	-58.307,42	-59.204,77	-946.942,19	0,00
Compensação Financeira entre Regimes Previdenciários	0,00	0,00	0,00	0,00	0,00	0,00	0,00	0,00	0,00	0,00	0,00	0,00	0,00	0,00
Dedução de Receita para Formação do FUNDEB	-165.253,22	-159.532,19	-195.978,29	-245.741,35	-185.389,27	-267.717,64	-174.997,92	-161.551,95	-167.864,58	-149.525,32	-149.297,46	-163.024,85	-2.185.874,04	-2.558.000,00
RECEITA CORRENTE LÍQUIDA (III) = (I - II)	1.892.251,72	1.844.828,96	1.961.790,19	3.723.807,52	2.063.888,94	2.289.025,09	1.802.500,03	2.137.858,12	1.735.125,94	2.010.632,81	2.587.488,43	2.542.021,34	26.591.219,09	30.895.000,00
(-) Transferências obrigatórias da União relativas às emendas individuais (art. 166-A, § 1º da CF) (V)	0,00	0,00	0,00	0,00	0,00	0,00	0,00	0,00	0,00	0,00	0,00	0,00	0,00	0,00
RECEITA CORRENTE LÍQUIDA AJUSTADA PARA CÁLCULO DOS LIMITES DE ENDIVIDAMENTO (IV) = (III - V)	0,00	0,00	0,00	0,00	0,00	0,00	0,00	0,00	0,00	0,00	0,00	0,00	0,00	0,00
(-) Transferências obrigatórias da União relativas às emendas de bancada (art. 166, § 10, da CF) (VI)	0,00	0,00	0,00	0,00	0,00	0,00	0,00	0,00	0,00	0,00	0,00	0,00	0,00	0,00
RECEITA CORRENTE LÍQUIDA AJUSTADA PARA CÁLCULO DOS LIMITES DA DESPESA COM PESSOAL (VII) = (IV - VI)	0,00	0,00	0,00	0,00	0,00	0,00	0,00	0,00	0,00	0,00	0,00	0,00	0,00	0,00

FONTE: Sistema Sistema CONTÁBIL, Unidade Responsável: PREFEITURA MUNICIPAL DE QUIXABEIRA, Emissão: 22/09/2020, às 09:59:14, Assinado Digitalmente no dia 22/09/2020, às 09:59:14.

REGINALDO SAMPAIO SILVA
Prefeito Municipal
CPF : 501.760.645-91

VANDERLEI NOVAIS DA CRUZ
Sec. Mun. da Fazenda
CPF : 173.367.998-76

Eleilton da Hora Santos
Contador(a)
Reg. Prof.: CRC 020472/O - BA

BA - EXECUTIVO

PREFEITURA MUNICIPAL DE QUIXABEIRA

RELATÓRIO RESUMIDO DE EXECUÇÃO ORÇAMENTÁRIA

DEMONSTRATIVO DAS RECEITAS E DESPESAS PREVIDENCIÁRIAS DO REGIME GERAL DE PREVIDÊNCIA SOCIAL

ORÇAMENTO FISCAL DA SEGURIDADE SOCIAL

(Janeiro a Agosto) - 4º Bimestre de 2020



RREO - Anexo 4 (LRF, Art. 53, inciso II)

Em Reais

RECEITAS PREVIDENCIÁRIAS - RPPS	PREVISÃO INICIAL	PREVISÃO ATUALIZADA	RECEITAS REALIZADAS	
			Até o Bimestre 2020	Até o Bimestre 2019
RECEITAS CORRENTES (I)	100.000,00	100.000,00	46.597,86	62.380,04
Receita de Contribuições dos Segurados	0,00	0,00	0,00	0,00
Civil	0,00	0,00	0,00	0,00
Ativo	0,00	0,00	0,00	0,00
Inativo	0,00	0,00	0,00	0,00
Pensionista	0,00	0,00	0,00	0,00
Militar	0,00	0,00	0,00	0,00
Ativo	0,00	0,00	0,00	0,00
Inativo	0,00	0,00	0,00	0,00
Pensionista	0,00	0,00	0,00	0,00
Receita de Contribuições Patronais	0,00	0,00	0,00	0,00
Civil	0,00	0,00	0,00	0,00
Ativo	0,00	0,00	0,00	0,00
Inativo	0,00	0,00	0,00	0,00
Pensionista	0,00	0,00	0,00	0,00
Militar	0,00	0,00	0,00	0,00
Ativo	0,00	0,00	0,00	0,00
Inativo	0,00	0,00	0,00	0,00
Pensionista	0,00	0,00	0,00	0,00
Em Regime de Parcelamento de Débitos	0,00	0,00	0,00	0,00
Receita Patrimonial	80.000,00	80.000,00	46.597,86	62.234,28
Receitas Imobiliárias	0,00	0,00	0,00	0,00
Receitas de Valores Mobiliários	80.000,00	80.000,00	46.597,86	62.234,28
Outras Receitas Patrimoniais	0,00	0,00	0,00	0,00
Receita de Serviços	0,00	0,00	0,00	0,00
Outras Receitas Correntes	20.000,00	20.000,00	0,00	145,76
Compensação Previdenciária do RGPS para o RPPS	0,00	0,00	0,00	0,00
Aportes Periódicos para Amortização de Déficit Atuarial do RPPS (II)1	0,00	0,00	0,00	0,00
Demais Receitas Correntes	20.000,00	20.000,00	0,00	145,76
RECEITAS DE CAPITAL (III)	0,00	0,00	0,00	0,00
Alienação de Bens, Direitos e Ativos	0,00	0,00	0,00	0,00
Amortização de Empréstimos	0,00	0,00	0,00	0,00
Outras Receitas de Capital	0,00	0,00	0,00	0,00
TOTAL DAS RECEITAS PREVIDENCIÁRIAS - RPPS(IV) = (I + III + II)	100.000,00	100.000,00	46.597,86	62.380,04

DESPESAS PREVIDENCIÁRIAS - RPPS	DOTAÇÃO INICIAL	DOTAÇÃO ATUALIZADA	DESPESAS EMPENHADAS		DESPESAS LIQUIDADAS		INSCRITAS EM RESTOS A PAGAR NÃO PROCESSADOS	
			Até o Bimestre 2020	Até o Bimestre 2019	Até o Bimestre 2020	Até o Bimestre 2019	Em 2020	Em 2019
Benefícios - Civil	0,00	0,00	0,00	0,00	0,00	0,00	0,00	0,00
Aposentadorias	0,00	0,00	0,00	0,00	0,00	0,00	0,00	0,00
Pensões	0,00	0,00	0,00	0,00	0,00	0,00	0,00	0,00
Outros Benefícios Previdenciários	0,00	0,00	0,00	0,00	0,00	0,00	0,00	0,00
Benefícios - Militar	0,00	0,00	0,00	0,00	0,00	0,00	0,00	0,00
Reformas	0,00	0,00	0,00	0,00	0,00	0,00	0,00	0,00
Pensões	0,00	0,00	0,00	0,00	0,00	0,00	0,00	0,00
Outros Benefícios Previdenciários	0,00	0,00	0,00	0,00	0,00	0,00	0,00	0,00
Outras Despesas Previdenciárias	0,00	0,00	0,00	0,00	0,00	0,00	0,00	0,00
Compensação Previdenciária do RPPS para o RGPS	0,00	0,00	0,00	0,00	0,00	0,00	0,00	0,00
Demais Despesas Previdenciárias	0,00	0,00	0,00	0,00	0,00	0,00	0,00	0,00
TOTAL DAS DESPESAS PREVIDENCIÁRIAS - RPPS (VII) = (V + VI)	163.000,00	233.000,00	177.000,00	95.700,00	69.674,33	63.603,02	107.325,67	0,00
RESULTADO PREVIDENCIÁRIO (VIII) = (IV - VII)2	-63.000,00	-133.000,00	-130.402,14	-33.319,96	-23.076,47	-1.222,98	--	--

RECURSOS RPPS ARRECADADOS EM EXERCÍCIOS ANTERIORES		PREVISÃO ORÇAMENTÁRIA	
VALOR		0,00	
RESERVA ORÇAMENTÁRIA DO RPPS		PREVISÃO ORÇAMENTÁRIA	
VALOR		50.000,00	
APORTES DE RECURSOS PARA O PLANO PREVIDENCIÁRIO DO RPPS		APORTES REALIZADOS	
Plano de Amortização - Contribuição Patronal Suplementar		0,00	
Plano de Amortização - Aporte Periódico de Valores Predefinidos		0,00	
Outros Aportes para o RPPS		0,00	
Recursos para Cobertura de Déficit Financeiro		0,00	
BENS E DIREITOS DO RPPS		PERÍODO DE REFERÊNCIA	
		2020	2019
Caixa e Equivalentes de Caixa		4.302.802,98	4.516.269,52
Investimentos e Aplicações		0,00	0,00
Outros Bens e Direitos		0,00	0,00

PLANO FINANCEIRO

RECEITAS PREVIDENCIÁRIAS - RPPS	PREVISÃO INICIAL	PREVISÃO ATUALIZADA	RECEITAS REALIZADAS	
			Até o Bimestre 2020	Até o Bimestre 2019
RECEITAS CORRENTES (IX)	0,00	0,00	0,00	0,00
Receita de Contribuições dos Segurados	0,00	0,00	0,00	0,00
Civil	0,00	0,00	0,00	0,00
Ativo	0,00	0,00	0,00	0,00
Inativo	0,00	0,00	0,00	0,00
Pensionista	0,00	0,00	0,00	0,00
Militar	0,00	0,00	0,00	0,00
Ativo	0,00	0,00	0,00	0,00
Inativo	0,00	0,00	0,00	0,00
Pensionista	0,00	0,00	0,00	0,00
Receita de Contribuições Patronais	0,00	0,00	0,00	0,00
Civil	0,00	0,00	0,00	0,00
Ativo	0,00	0,00	0,00	0,00
Inativo	0,00	0,00	0,00	0,00
Pensionista	0,00	0,00	0,00	0,00
Militar	0,00	0,00	0,00	0,00
Ativo	0,00	0,00	0,00	0,00
Inativo	0,00	0,00	0,00	0,00
Pensionista	0,00	0,00	0,00	0,00
Em Regime de Parcelamento de Débitos	0,00	0,00	0,00	0,00
Receita Patrimonial	0,00	0,00	0,00	0,00
Receitas Imobiliárias	0,00	0,00	0,00	0,00
Receitas de Valores Mobiliários	0,00	0,00	0,00	0,00
Outras Receitas Patrimoniais	0,00	0,00	0,00	0,00
Receita de Serviços	0,00	0,00	0,00	0,00
Outras Receitas Correntes	0,00	0,00	0,00	0,00
Compensação Previdenciária do RGPS para o RPPS	0,00	0,00	0,00	0,00
Demais Receitas Correntes	0,00	0,00	0,00	0,00
RECEITAS DE CAPITAL (X)	0,00	0,00	0,00	0,00
Alienação de Bens, Direitos e Ativos	0,00	0,00	0,00	0,00
Amortização de Empréstimos	0,00	0,00	0,00	0,00
Outras Receitas de Capital	0,00	0,00	0,00	0,00
TOTAL DAS RECEITAS PREVIDENCIÁRIAS - RPPS(XI) = (IX + X)	0,00	0,00	0,00	0,00


DESPESAS PREVIDENCIÁRIAS - RPPS	DOTAÇÃO INICIAL	DOTAÇÃO ATUALIZADA	DESPESAS EMPENHADAS		DESPESAS LIQUIDADAS		INSCRITAS EM RESTOS A PAGAR NÃO PROCESSADOS	
			Até o Bimestre 2020	Até o Bimestre 2019	Até o Bimestre 2020	Até o Bimestre 2019	Em 2020	Em 2019
Benefícios - Civil	0,00	0,00	0,00	0,00	0,00	0,00	0,00	0,00
Aposentadorias	0,00	0,00	0,00	0,00	0,00	0,00	0,00	0,00
Pensões	0,00	0,00	0,00	0,00	0,00	0,00	0,00	0,00
Outros Benefícios Previdenciários	0,00	0,00	0,00	0,00	0,00	0,00	0,00	0,00
Benefícios - Militar	0,00	0,00	0,00	0,00	0,00	0,00	0,00	0,00
Reformas	0,00	0,00	0,00	0,00	0,00	0,00	0,00	0,00
Pensões	0,00	0,00	0,00	0,00	0,00	0,00	0,00	0,00
Outros Benefícios Previdenciários	0,00	0,00	0,00	0,00	0,00	0,00	0,00	0,00
Outras Despesas Previdenciárias	0,00	0,00	0,00	0,00	0,00	0,00	0,00	0,00
Compensação Previdenciária do RPPS para o RGPS	0,00	0,00	0,00	0,00	0,00	0,00	0,00	0,00
Demais Despesas Previdenciárias	0,00	0,00	0,00	0,00	0,00	0,00	0,00	0,00
TOTAL DAS DESPESAS PREVIDENCIÁRIAS RPPS (XIV) = (XII + XIII)	0,00	0,00	0,00	0,00	0,00	0,00	0,00	0,00
RESULTADO PREVIDENCIÁRIO (XV) = (XI - XIV)2	0,00	0,00	0,00	0,00	0,00	0,00	--	--


APORTES DE RECURSOS PARA O PLANO FINANCEIRO DO RPPS	APORTES REALIZADOS
Recursos para Cobertura de Insuficiências Financeiras	0,00
Recursos para Formação de Reserva	0,00

RECEITAS DA ADMINISTRAÇÃO - RPPS	PREVISÃO INICIAL	PREVISÃO ATUALIZADA	RECEITAS REALIZADAS	
			Até o Bimestre 2020	Até o Bimestre 2019
RECEITAS CORRENTES	100.000,00	100.000,00	46.597,86	62.380,04
TOTAL DAS RECEITAS DA ADMINISTRAÇÃO RPPS - (XII)	100.000,00	100.000,00	46.597,86	62.380,04

DESPESAS DA ADMINISTRAÇÃO - RPPS	DOTAÇÃO INICIAL	DOTAÇÃO ATUALIZADA	DESPESAS EMPENHADAS		DESPESAS LIQUIDADAS		INSCRITAS EM RESTOS A PAGAR NÃO PROCESSADOS	
			Até o Bimestre 2020	Até o Bimestre 2019	Até o Bimestre 2020	Até o Bimestre 2019	Em 2020	Em 2019
DESPESAS CORRENTES (XIII)	145.000,00	215.000,00	177.000,00	95.700,00	69.674,33	63.603,02	107.325,67	0,00
DESPESAS DE CAPITAL (XIV)	18.000,00	18.000,00	0,00	0,00	0,00	0,00	0,00	0,00
TOTAL DAS DESPESAS DA ADMINISTRAÇÃO RPPS (XV) = (XIII + XIV)	163.000,00	233.000,00	177.000,00	95.700,00	69.674,33	63.603,02	107.325,67	0,00
RESULTADO DA ADMINISTRAÇÃO RPPS (XVI) = (XII - XV)	-63.000,00	-133.000,00	-130.402,14	-33.319,96	-23.076,47	-1.222,98	--	--


REGINALDO SAMPAIO SILVA
Prefeito Municipal
CPF : 501.760.645-91


VANDERLEI NOVAIS DA CRUZ
Sec. Mun. da Fazenda
CPF : 173.367.998-76


Eleilton da Hora Santos
Contador(a)
Req. Prof.: CRC 020472/O - BA

BA - EXECUTIVO

PREFEITURA MUNICIPAL DE QUIXABEIRA

RELATÓRIO RESUMIDO DE EXECUÇÃO ORÇAMENTÁRIA

DEMONSTRATIVO DOS RESULTADOS PRIMÁRIO E NOMINAL - MUNICÍPIOS

ORÇAMENTO FISCAL DA SEGURIDADE SOCIAL

(Janeiro a Agosto) - 4º Bimestre de 2020



RREO - Anexo 6 (LRF, Art. 53, inciso III)

Em reais

RECEITAS PRIMÁRIAS	PREVISÃO ATUALIZADA	Até o Bimestre 2020					
		RECEITAS REALIZADAS (a)					
RECEITAS CORRENTES (I)	30.895.000,00	17.808.596,19					
Impostos, Taxas e Contribuições de Melhoria	1.044.000,00	410.582,72					
IPTU	40.000,00	176,42					
ISS	514.000,00	282.906,56					
ITBI	50.000,00	0,00					
IRRF	160.000,00	92.843,57					
Outros Impostos, Taxas e Contribuições de Melhoria	280.000,00	34.656,17					
Contribuições	950.000,00	640.055,49					
Receita Patrimonial	418.000,00	59.512,96					
Aplicações Financeiras (II)	418.000,00	59.512,96					
Outras Receitas Patrimoniais	0,00	0,00					
Transferências Correntes	28.181.000,00	16.693.927,27					
Cota-Parte do FPM	8.700.000,00	4.998.425,75					
Cota-Parte do ICMS	2.000.000,00	985.924,76					
Cota-Parte do IPVA	200.000,00	87.383,03					
Cota-Parte do ITR	8.000,00	81,94					
Transferências da LC 87/1996	30.000,00	0,00					
Transferências da LC 61/1989	40.000,00	9.086,17					
Transferências do FUNDEB	0,00	0,00					
Outras Transferências Correntes	17.203.000,00	10.613.025,62					
Demais Receitas Correntes	302.000,00	4.517,75					
Outras Receitas Financeiras (III)	0,00	0,00					
Receitas Correntes Restantes	302.000,00	4.517,75					
RECEITAS PRIMÁRIAS CORRENTES (IV) = (I - II - III)	30.477.000,00	17.749.083,23					
RECEITAS DE CAPITAL (V)	9.180.000,00	2.268.675,54					
Operações de Crédito (VI)	1.030.000,00	0,00					
Amortização de Empréstimos (VII)	0,00	0,00					
Alienação de Bens	75.000,00	0,00					
Receitas de Alienação de Investimentos Temporários (VIII)	0,00	0,00					
Receitas de Alienação de Investimentos Permanentes (IX)	0,00	0,00					
Outras Alienações de Bens	75.000,00	0,00					
Transferências de Capital	8.075.000,00	2.268.675,54					
Convênios	3.265.000,00	998.518,21					
Outras Transferências de Capital	4.810.000,00	1.270.157,33					
Outras Receitas de Capital	0,00	0,00					
Outras Receitas de Capital Não Primárias (X)	0,00	0,00					
Outras Receitas de Capital Primárias	0,00	0,00					
RECEITAS PRIMÁRIAS DE CAPITAL (XI) = (V - VI - VII - VIII - IX - X)	8.150.000,00	2.268.675,54					
RECEITA PRIMÁRIA TOTAL (XII) = (IV + XI)	38.627.000,00	20.017.758,77					
DESPESAS PRIMÁRIAS	DOTAÇÃO ATUALIZADA	DESPESAS EMPENHADAS	DESPESAS LIQUIDADAS	DESPESAS PAGAS (a)	RESTOS A PAGAR PROCESSADOS PAGOS	Até o Bimestre / 2020	
						INSCRITAS EM RESTOS A PAGAR NÃO PROCESSADOS	LIQUIDADOS
DESPESAS CORRENTES (XIII)	25.933.927,41	20.359.684,78	15.024.548,27	14.399.996,49	1.212.316,33	204.305,65	204.305,65
Pessoal e Encargos Sociais	14.413.202,85	11.895.704,12	8.855.358,99	8.855.358,99	268.577,63	0,00	0,00
Juros e Encargos da Dívida (XIV)	2.000,00	0,00	0,00	0,00	0,00	0,00	0,00
Outras Despesas Correntes	11.518.724,56	8.463.980,66	6.169.189,28	5.544.637,50	943.738,70	204.305,65	204.305,65
Transferências Constitucionais e Legais	0,00	0,00	0,00	0,00	0,00	0,00	0,00
Demais Despesas Correntes	11.518.724,56	8.463.980,66	6.169.189,28	5.544.637,50	909.793,73	201.206,46	201.206,46
DESPESAS PRIMÁRIAS CORRENTES (XV) = (XIII - XIV)	25.931.927,41	20.359.684,78	15.024.548,27	14.399.996,49	1.212.316,33	204.305,65	204.305,65
DESPESAS DE CAPITAL (XVI)	12.974.855,56	4.837.833,33	4.011.030,26	3.799.412,84	362.212,36	188.546,68	188.546,68
Investimentos	12.800.765,56	4.692.833,33	3.873.886,52	3.662.269,10	292.516,39	188.546,68	188.546,68
Inversões Financeiras	0,00	0,00	0,00	0,00	69.695,97	0,00	0,00
Concessão de Empréstimos e Financiamentos (XVII)	0,00	0,00	0,00	0,00	0,00	0,00	0,00
Aquisição de Título de Capital já Integralizado (XVIII)	0,00	0,00	0,00	0,00	0,00	0,00	0,00
Aquisição de Título de Crédito (XIX)	0,00	0,00	0,00	0,00	0,00	0,00	0,00
Demais Inversões Financeiras	0,00	0,00	0,00	0,00	69.695,97	0,00	0,00
Amortização da Dívida (XX)	174.090,00	145.000,00	137.143,74	137.143,74	0,00	0,00	0,00
DESPESAS PRIMÁRIAS DE CAPITAL (XXI) = (XVI - XVII - XVIII - XIX - XX)	12.800.765,56	4.692.833,33	3.873.886,52	3.662.269,10	362.212,36	188.546,68	188.546,68
RESERVA DE CONTINGÊNCIA (XXII)	362.350,00	0,00	0,00	0,00	0,00	0,00	0,00
DESPESA PRIMÁRIA TOTAL (XXIII) = (XV + XXI + XXII)	39.095.042,97	25.052.518,11	18.898.434,79	18.062.265,59	1.574.528,69	392.852,33	392.852,33
RESULTADO PRIMÁRIO - (XXIV) = XIIa - (XXIIIa + XXIIIb + XXIIIc)							-11.887,84
META FISCAL PARA O RESULTADO PRIMÁRIO						VALOR CORRENTE	
Meta fixada no Anexo de Metas Fiscais da LDO para o exercício de referência							0,00

BA - EXECUTIVO

PREFEITURA MUNICIPAL DE QUIXABEIRA

RELATÓRIO RESUMIDO DE EXECUÇÃO ORÇAMENTÁRIA

DEMONSTRATIVO DOS RESULTADOS PRIMÁRIO E NOMINAL - MUNICÍPIOS

ORÇAMENTO FISCAL DA SEGURIDADE SOCIAL

(Janeiro a Agosto) - 4º Bimestre de 2020



RREO - Anexo 6 (LRF, Art. 53, inciso III)

Em reais

JUROS NOMINAIS	Até o Bimestre	
	VALOR CORRENTE	
JUROS E ENCARGOS ATIVOS (XXV)		0,00
JUROS E ENCARGOS PASSIVOS (XXVI)		0,00
RESULTADO NOMINAL - (XXVII) = XXIV + (XXV - XXVI)		0,00
META FISCAL PARA O RESULTADO NOMINAL	VALOR CORRENTE	
Meta fixada no Anexo de Metas Fiscais da LDO para o exercício de referência		0,00

DÍVIDA FISCAL LÍQUIDA	SALDO	
	Em 31/Dez/2019 (a)	Em 4º Bimestre (b)
DÍVIDA CONSOLIDADA (XXVIII)	4.773.919,46	4.676.335,50
DEDUÇÕES (XXIX)	2.333.649,11	3.625.015,29
Disponibilidade de Caixa	2.333.649,11	3.625.015,29
Disponibilidade de Caixa bruta	4.516.269,52	4.302.802,98
(-) Restos a Pagar Processados (XXX)	2.182.620,41	677.787,69
Demais Haveres Financeiros	0,00	0,00
DÍVIDA CONSOLIDADA LÍQUIDA (XXXI) = (XXVIII - XXIX)	2.440.270,35	1.051.320,21
RESULTADO NOMINAL - Abaixo da Linha (XXXII) = (XXXIa - XXXIb)		1.388.950,14

AJUSTE METODOLÓGICO	Até o Bimestre	
VARIAÇÃO SALDO RPP = (XXXIII) = (XXXa - XXXb)		2.860.408,10
RECEITA DE ALIENAÇÃO DE INVESTIMENTOS PERMANENTES (IX)		0,00
PASSIVOS RECONHECIDOS NA DC (XXXIV)		0,00
OUTROS AJUSTES (XXXV)		0,00
RESULTADO NOMINAL AJUSTADO - (XXXVI) = (XXXII - XXXIII - IX + XXXIV + XXXV)		-1.471.457,96
RESULTADO PRIMÁRIO - (XXXVII) = XXXVI - (XXV - XXVI)		-1.471.457,96

INFORMAÇÕES ADICIONAIS	PREVISÃO ORÇAMENTÁRIA
SALDO DE EXERCÍCIOS ANTERIORES	46.391.000,00
Recursos Arrecadados em Exercícios Anteriores - RPPS	46.391.000,00
Superávit Financeiro Utilizado para Abertura e Reabertura de Créditos Adicionais	0,00
RESERVA ORÇAMENTÁRIA DO RPPS	41.275.000,00

FONTE: Sistema: Sistema CONTÁBIL, Unidade Responsável: PREFEITURA MUNICIPAL DE QUIXABEIRA, Emissão: 22/09/2020, às 09:59:45, Assinado Digitalmente no dia 22/09/2020, às 09:59:45.

REGINALDO SAMPAIO SILVA
Prefeito Municipal
CPF : 501.760.645-91

VANDERLEI NOVAIS DA CRUZ
Sec. Mun. da Fazenda
CPF : 173.367.998-76

Eleilton da Hora Santos
Contador(a)
Reg. Prof.: CRC 020472/O - BA



BA - EXECUTIVO
PREFEITURA MUNICIPAL DE QUIXABEIRA
RELATÓRIO RESUMIDO DE EXECUÇÃO ORÇAMENTÁRIA
DEMONSTRATIVOS DOS RESTOS A PAGAR POR PODER E ÓRGÃO
ORÇAMENTO FISCAL DA SEGURIDADE SOCIAL
(Janeiro a Agosto) - 4º Bimestre de 2020

RREO - Anexo 7 (LRF, Art. 53, inciso V)

Em Reais

PODER / ÓRGÃO	RESTOS A PAGAR PROCESSADOS E NÃO PROCESSADOS LIQUIDADOS EM EXERCÍCIOS ANTERIORES					RESTOS A PAGAR NÃO PROCESSADOS					Saldo Total L = (e + k)	
	Inscritos		Pagos (c)	Cancelados (d)	Saldo e = (a + b) - (c + d)	Inscritos		Liquidados (b)	Pagos (f)	Cancelados (j)		Saldo k = (f + g) - (i + j)
	Em Exercícios Anteriores (a)	Em 31 de dezembro de 2019 (b)				Em Exercícios Anteriores (i)	Em 31 de dezembro de 2019 (g)					
RESTOS A PAGAR (EXCETO INTRA-ORÇAMENTÁRIOS) (I)	495.863,48	1.686.756,93	1.504.832,72	0,00	677.787,69	6.984,00	394.852,33	392.852,33	392.852,33	0,00	8.984,00	686.771,69
PODER EXECUTIVO	495.863,48	1.686.756,93	1.504.832,72	0,00	677.787,69	6.984,00	394.852,33	392.852,33	392.852,33	0,00	8.984,00	686.771,69
PREFEITURA MUNICIPAL DE QUIXABEIRA	477.106,62	1.184.150,77	1.219.530,90	0,00	441.726,49	3.234,00	307.580,24	307.580,24	307.580,24	0,00	3.234,00	444.960,49
FUNDO MUNICIPAL DE SAÚDE DE QUIXABEIRA	9.810,13	471.450,01	254.145,67	0,00	227.114,47	3.750,00	84.988,80	84.988,80	84.988,80	0,00	3.750,00	230.864,47
FUNDO MUNICIPAL DE ASSISTÊNCIA SOCIAL DE QUIXABEIRA	8.946,73	31.156,15	31.156,15	0,00	8.946,73	0,00	2.283,29	283,29	283,29	0,00	2.000,00	10.946,73
CASEMIO - CAIXA DE PREVIDENCIA SOCIAL DE MUNICIPALIS DE QUIXABEIRA	0,00	0,00	0,00	0,00	0,00	0,00	0,00	0,00	0,00	0,00	0,00	0,00
PODER LEGISLATIVO	0,00	0,00	0,00	0,00	0,00	0,00	0,00	0,00	0,00	0,00	0,00	0,00
CÂMARA MUNICIPAL DE QUIXABEIRA	0,00	0,00	0,00	0,00	0,00	0,00	0,00	0,00	0,00	0,00	0,00	0,00
RESTOS A PAGAR (INTRA-ORÇAMENTÁRIOS) (II)	0,00	0,00	0,00	0,00	0,00	0,00	0,00	0,00	0,00	0,00	0,00	0,00
TOTAL (XIV) = (XI + XIII)	495.863,48	1.686.756,93	1.504.832,72	0,00	677.787,69	6.984,00	394.852,33	392.852,33	392.852,33	0,00	8.984,00	686.771,69

FUNTE: Sistema: Sistema CONTÁBIL, Unidade Responsável: PREFEITURA MUNICIPAL DE QUIXABEIRA, Emissão: 22/09/2020, às 10:01:59, Assinado Digitalmente no dia 22/09/2020, às 10:01:59.

REGINALDO SAMPAIO SILVA
Prefeito Municipal
CPF : 501.760.645-91

VANDERLEI NOVAIS DA CRUZ
Sec. Mun. da Fazenda
CPF : 173.367.998-76

Eleilton da Hora Santos
Contador(a)
Reg. Prof.: CRC 020472/O - BA

BA - EXECUTIVO

PREFEITURA MUNICIPAL DE QUIXABEIRA

RELATÓRIO RESUMIDO DE EXECUÇÃO ORÇAMENTÁRIA

DEMONSTRATIVO DAS RECEITAS E DESPESAS COM MANUTENÇÃO E DESENVOLVIMENTO DO ENSINO - MDE

ORÇAMENTO FISCAL DA SEGURIDADE SOCIAL

(Janeiro a Agosto) - 4º Bimestre de 2020

RREO - Anexo 8 (LDB, art. 72)



Em Reais

RECEITAS DO ENSINO				
RECEITA RESULTANTE DE IMPOSTOS (caput do art. 212 da Constituição)	PREVISÃO INICIAL	PREVISÃO ATUALIZADA (a)	RECEITAS REALIZADAS	
			Até o Bimestre (b)	% (c) = (b/a)x100
1- RECEITA DE IMPOSTOS	764.000,00	764.000,00	375.926,55	49,21
1.1- Receita Resultante do Imposto sobre a Propriedade Predial e Territorial Urbana - IPTU	40.000,00	40.000,00	176,42	0,44
1.1.1- IPTU	40.000,00	40.000,00	176,42	0,44
1.1.2- Multas, Juros de Mora e Outros Encargos do IPTU	10.000,00	10.000,00	0,00	0,00
1.2- Receita Resultante do Imposto sobre Transmissão Inter Vivos - ITBI	50.000,00	50.000,00	0,00	0,00
1.2.1- ITBI	50.000,00	50.000,00	0,00	0,00
1.2.2- Multas, Juros de Mora e Outros Encargos do ITBI	10.000,00	10.000,00	0,00	0,00
1.3- Receita Resultante do Imposto sobre Serviços de Qualquer Natureza - ISS	514.000,00	514.000,00	282.906,56	55,04
1.3.1- ISS	514.000,00	514.000,00	282.906,56	55,04
1.3.2- Multas, Juros de Mora e Outros Encargos do ISS	20.000,00	20.000,00	0,00	0,00
1.4- Receita Resultante do Imposto de Renda Retido na Fonte - IRRF	160.000,00	160.000,00	92.843,57	58,03
1.5- Receita Resultante do Imposto Territorial Rural - ITR (CF, art. 153, §4º, inciso III)	0,00	0,00	0,00	0,00
1.5.1- ITR	0,00	0,00	0,00	0,00
1.5.2- Multas, Juros de Mora e Outros Encargos do ITR	0,00	0,00	0,00	0,00
2- RECEITA DE TRANSFERÊNCIAS CONSTITUCIONAIS E LEGAIS	13.530.000,00	13.530.000,00	7.500.270,64	55,43
2.1- Cota-Parte FPM	10.700.000,00	10.700.000,00	6.149.448,21	57,47
2.1.1- Parcela referente à CF, art. 159, I, alínea b	10.000.000,00	10.000.000,00	5.755.113,22	57,55
2.1.2- Parcela referente à CF, art. 159, I, alínea d	350.000,00	350.000,00	0,00	0,00
2.1.3- Parcela referente à CF, art. 159, I, alínea e	350.000,00	350.000,00	394.334,99	0,00
2.2- Cota-Parte ICMS	2.500.000,00	2.500.000,00	1.232.405,78	49,30
2.3- ICMS-Desoneração - L.C. nº87/1996	30.000,00	30.000,00	0,00	0,00
2.4- Cota-Parte IPI-Exportação	40.000,00	40.000,00	9.086,17	22,72
2.5- Cota-Parte ITR	10.000,00	10.000,00	102,41	1,02
2.6- Cota-Parte IPVA	250.000,00	250.000,00	109.228,07	43,69
2.7- Cota-Parte IOF-Ouro	0,00	0,00	0,00	0,00
3- TOTAL DA RECEITA DE IMPOSTOS (1 + 2)	14.294.000,00	14.294.000,00	7.876.197,19	55,10
RECEITAS ADICIONAIS PARA FINANCIAMENTO DO ENSINO				
RECEITAS ADICIONAIS PARA FINANCIAMENTO DO ENSINO	PREVISÃO INICIAL	PREVISÃO ATUALIZADA (a)	RECEITAS REALIZADAS	
			Até o Bimestre (b)	% (c) = (b/a)x100
4- RECEITA DA APLICAÇÃO FINANCEIRA DE OUTROS RECURSOS DE IMPOSTOS VINCULADOS AO ENSINO	0,00	0,00	0,00	0,00
5- RECEITA DE TRANSFERÊNCIAS DO FNDE	1.160.000,00	1.160.000,00	655.441,90	56,50
5.1- Transferências do Salário-Educação	400.000,00	400.000,00	187.883,85	46,97
5.2- Transferências Diretas - PDDE	20.000,00	20.000,00	5.160,00	25,80
5.3- Transferências Diretas - PNAE	500.000,00	500.000,00	269.311,00	53,86
5.4- Transferências Diretas - PNATE	240.000,00	240.000,00	189.220,85	78,84
5.5- Outras Transferências do FNDE	0,00	0,00	3.866,20	386.620,00
5.6- Aplicação Financeira dos Recursos do FNDE	0,00	0,00	0,00	0,00
6- RECEITA DE TRANSFERÊNCIAS DE CONVÊNIOS	0,00	0,00	0,00	0,00
6.1- Transferências de Convênios	0,00	0,00	0,00	0,00
6.2- Aplicação Financeira dos Recursos de Convênios	0,00	0,00	0,00	0,00
7- RECEITA DE OPERAÇÕES DE CRÉDITO	1.030.000,00	1.030.000,00	0,00	0,00
8- OUTRAS RECEITAS PARA FINANCIAMENTO DO ENSINO	675.000,00	675.000,00	0,00	0,00
9- TOTAL DAS RECEITAS ADICIONAIS PARA FINANCIAMENTO DO ENSINO (4+5+6+7+8)	2.865.000,00	2.865.000,00	655.441,90	22,88
FUNDEB				
RECEITAS DO FUNDEB	PREVISÃO INICIAL	PREVISÃO ATUALIZADA (a)	RECEITAS REALIZADAS	
			Até o Bimestre (b)	% (c) = (b/a)x100
10- RECEITAS DESTINADAS AO FUNDEB	2.566.000,00	2.566.000,00	1.419.368,99	55,31
10.1- Cota-Parte FPM Destinada ao FUNDEB - (20% de 2.1.1)	2.000.000,00	2.000.000,00	1.151.022,46	57,55
10.2- Cota-Parte ICMS Destinada ao FUNDEB - (20% de 2.2)	500.000,00	500.000,00	246.481,02	49,30
10.3- ICMS-Desoneração Destinada ao FUNDEB - (20% de 2.3)	6.000,00	6.000,00	0,00	0,00
10.4- Cota-Parte IPI-Exportação Destinada ao FUNDEB - (20% de 2.4)	8.000,00	8.000,00	0,00	0,00
10.5- Cota-Parte ITR ou ITR Arrecadado Destinados ao FUNDEB - (20% de ((1.5 - 1.5.5) + 2.5))	2.000,00	2.000,00	20,47	1,02
10.6- Cota-Parte IPVA Destinada ao FUNDEB - (20% de 2.6)	50.000,00	50.000,00	21.845,04	43,69
11- RECEITAS RECEBIDAS DO FUNDEB	11.629.000,00	11.629.000,00	6.529.975,03	56,15
11.1- Transferências de Recursos do FUNDEB	7.604.000,00	7.604.000,00	4.644.871,75	61,08
11.2- Complementação da União ao FUNDEB	4.004.000,00	4.004.000,00	1.884.022,73	47,05
11.3- Receita de Aplicação Financeira dos Recursos do FUNDEB	21.000,00	21.000,00	1.080,55	5,15
12- RESULTADO LÍQUIDO DAS TRANSFERÊNCIAS DO FUNDEB (11.1 - 10)	5.038.000,00	5.038.000,00	3.225.502,76	64,02

SE RESULTADO LÍQUIDO DA TRANSFERÊNCIA (12) > 0 = ACRÉSCIMO RESULTANTE DAS TRANSFERÊNCIAS DO FUNDEB
SE RESULTADO LÍQUIDO DA TRANSFERÊNCIA (12) < 0 = DECRÉSCIMO RESULTANTE DAS TRANSFERÊNCIAS DO FUNDEB

DESPESAS DO FUNDEB	DOTAÇÃO INICIAL	DOTAÇÃO ATUALIZADA (d)	DESPESAS EMPENHADAS		DESPESAS LIQUIDADAS		INSCRITAS EM RESTOS A PAGAR NÃO PROCESSADOS (i)
			Até o Bimestre (e)	% (f) = (e/d)x100	Até o Bimestre (g)	% (h) = (g/d)x100	
13- PAGAMENTO DOS PROFISSIONAIS DO MAGISTÉRIO	6.917.000,00	6.917.000,00	5.171.000,00	74,76	3.984.241,23	57,60	1.186.758,77
13.1- Com Educação Infantil	1.043.000,00	992.957,15	556.000,00	55,99	524.767,93	52,85	31.232,07
13.2- Com Ensino Fundamental	5.874.000,00	5.924.042,85	4.615.000,00	77,90	3.459.473,30	58,40	1.155.526,70
14- OUTRAS DESPESAS	4.112.000,00	4.112.000,00	3.078.461,41	74,87	2.284.753,77	55,56	793.707,64
14.1- Com Educação Infantil	299.000,00	294.880,00	187.140,27	63,46	106.812,40	36,22	80.327,87
14.2- Com Ensino Fundamental	3.813.000,00	3.817.120,00	2.891.321,14	75,75	2.177.941,37	57,06	713.379,77
15- TOTAL DAS DESPESAS DO FUNDEB (13 + 14)	11.029.000,00	11.029.000,00	8.249.461,41	74,80	6.268.995,00	56,84	1.980.466,41
DEDUÇÕES PARA FINS DO LIMITE DE FUNDEB							VALOR
16- RESTOS A PAGAR INSCRITOS NO EXERCÍCIO SEM DISPONIBILIDADE FINANCEIRA DE RECURSOS DO FUNDEB							
16.1 - FUNDEB 60%							
16.2 - FUNDEB 40%							
17- DESPESAS CUSTEADAS COM O SUPERÁVIT FINANCEIRO, DO EXERCÍCIO ANTERIOR, DO FUNDEB							
17.1 - FUNDEB 60%							
17.2 - FUNDEB 40%							
18- TOTAL DAS DEDUÇÕES CONSIDERADAS PARA FINS DE LIMITE DO FUNDEB (16 + 17)							
INDICADORES DO FUNDEB							VALOR
19 - TOTAL DAS DESPESAS DO FUNDEB PARA FINS DE LIMITE (15 - 18)							
19.1 - Mínimo de 60% do FUNDEB na Remuneração do Magistério1 (13 - (16.1 + 17.1)) / (11 x 100) %							
19.2 - Máximo de 40% em Despesa com MDE, que não Remuneração do Magistério (14 - (16.2 + 17.2)) / (11 x 100) %							
19.3 - Máximo de 5% não Aplicado no Exercício (100 - (19.1 + 19.2)) %							
CONTROLE DA UTILIZAÇÃO DE RECURSOS NO EXERCÍCIO SUBSEQUENTE							VALOR
20 - RECURSOS RECEBIDOS DO FUNDEB EM 2019 QUE NÃO FORAM UTILIZADOS							
21 - DESPESAS CUSTEADAS COM O SALDO DO ITEM 20 ATÉ O 1º TRIMESTRE DE 2020²							
MANUTENÇÃO E DESENVOLVIMENTO DO ENSINO - DESPESAS CUSTEADAS COM A RECEITA RESULTANTE DE IMPOSTOS E RECURSOS DO FUNDEB							
DESPESAS COM AÇÕES TÍPICAS DO MDE	DOTAÇÃO INICIAL	DOTAÇÃO ATUALIZADA (d)	DESPESAS EMPENHADAS		DESPESAS LIQUIDADAS		INSCRITAS EM RESTOS A PAGAR NÃO PROCESSADOS (i)
			Até o Bimestre (e)	% (f) = (e/d)x100	Até o Bimestre (g)	% (h) = (g/d)x100	
22- EDUCAÇÃO INFANTIL	10.673.000,00	10.868.992,85	8.361.694,16	76,93	6.187.047,56	56,92	2.174.646,60
22.1 - Creche	0,00	0,00	0,00	0,00	0,00	0,00	0,00
22.1.1- Despesas Custeadas com Recursos do FUNDEB	0,00	0,00	0,00	0,00	0,00	0,00	0,00
22.1.2- Despesas Custeadas com Outros Recursos de Impostos	0,00	0,00	0,00	0,00	0,00	0,00	0,00
22.2 - Pré-escola	10.673.000,00	10.868.992,85	8.361.694,16	76,93	6.187.047,56	56,92	2.174.646,60
22.2.1- Despesas Custeadas com Recursos do FUNDEB	9.687.000,00	9.741.162,85	7.506.321,14	77,06	5.637.414,67	57,87	1.868.906,47
22.2.2- Despesas Custeadas com Outros Recursos de Impostos	986.000,00	1.127.830,00	855.373,02	75,84	549.632,89	48,73	305.740,13
23- ENSINO FUNDAMENTAL	1.487.000,00	1.357.097,15	744.140,27	54,83	631.580,33	46,54	112.559,94
23.1- Despesas Custeadas com Recursos do FUNDEB	1.342.000,00	1.287.837,15	743.140,27	57,70	631.580,33	49,04	111.559,94
23.2- Despesas Custeadas com Outros Recursos de Impostos	145.000,00	69.260,00	1.000,00	1,44	0,00	0,00	1.000,00
24- ENSINO MÉDIO	12.000,00	2.270,00	0,00	0,00	0,00	0,00	0,00
25- ENSINO SUPERIOR	10.000,00	10.000,00	0,00	0,00	0,00	0,00	0,00
26- ENSINO PROFISSIONAL NÃO INTEGRADO AO ENSINO REGULAR	0,00	0,00	0,00	0,00	0,00	0,00	0,00
27- OUTRAS	92.000,00	92.000,00	0,00	0,00	0,00	0,00	0,00
28- TOTAL DAS DESPESAS COM AÇÕES TÍPICAS DE MDE (22 + 23 + 24 + 25 + 26 + 27)	12.274.000,00	12.330.360,00	9.105.834,43	73,85	6.818.627,89	55,30	2.287.206,54
DEDUÇÕES CONSIDERADAS PARA FINS DE LIMITE CONSTITUCIONAL							VALOR
29- RESULTADO LÍQUIDO DAS TRANSFERÊNCIAS DO FUNDEB = (12)							
30- DESPESAS CUSTEADAS COM A COMPLEMENTAÇÃO DO FUNDEB NO EXERCÍCIO							
31- DESPESAS CUSTEADAS COM O SUPERÁVIT FINANCEIRO, DO EXERCÍCIO ANTERIOR, DO FUNDEB							
32- DESPESAS CUSTEADAS COM O SUPERÁVIT FINANCEIRO, DO EXERCÍCIO ANTERIOR, DE OUTROS RECURSOS DE IMPOSTOS							
33- RESTOS A PAGAR INSCRITOS NO EXERCÍCIO SEM DISPONIBILIDADE FINANCEIRA DE RECURSOS DE IMPOSTOS VINCULADOS AO ENSINO							
34- CANCELAMENTO, NO EXERCÍCIO, DE RP INSCRITOS COM DISPONIBILIDADE FINANCEIRA DE RECURSOS DE IMPOSTOS VINCULADOS AO ENSINO = (46 j)							
35- TOTAL DAS DEDUÇÕES CONSIDERADAS PARA FINS DE LIMITE CONSTITUCIONAL (29 + 30 + 31 + 32 + 33 + 34)6							5.109.525,49
36- TOTAL DAS DESPESAS PARA FINS DE LIMITE ((22 + 23) - (35))6							1.709.102,40
37- PERCENTUAL DE APLICAÇÃO EM MDE SOBRE A RECEITA LÍQUIDA DE IMPOSTOS ((36) / (3) x 100) % - LIMITE CONSTITUCIONAL 25%5							21,70
OUTRAS INFORMAÇÕES PARA CONTROLE							
OUTRAS DESPESAS CUSTEADAS COM RECEITAS ADICIONAIS PARA FINANCIAMENTO DO ENSINO	DOTAÇÃO INICIAL	DOTAÇÃO ATUALIZADA (d)	DESPESAS EMPENHADAS		DESPESAS LIQUIDADAS		INSCRITAS EM RESTOS A PAGAR NÃO PROCESSADOS (i)
			Até o Bimestre (e)	% (f) = (e/d)x100	Até o Bimestre (g)	% (h) = (g/d)x100	
38- DESPESAS CUSTEADAS COM A APLICAÇÃO FINANCEIRA DE OUTROS RECURSOS DE IMPOSTOS VINCULADOS AO ENSINO	0,00	0,00	0,00	0,00	0,00	0,00	0,00
39- DESPESAS CUSTEADAS COM A CONTRIBUIÇÃO SOCIAL DO SALÁRIO-EDUCAÇÃO	410.000,00	410.000,00	150.100,00	36,61	98.984,90	24,14	51.115,10
40- DESPESAS CUSTEADAS COM OPERAÇÕES DE CRÉDITO	0,00	0,00	0,00	0,00	0,00	0,00	0,00
41- DESPESAS CUSTEADAS COM OUTRAS RECEITAS PARA FINANCIAMENTO DO ENSINO	5.620.000,00	5.289.813,36	932.986,84	17,64	822.562,57	15,55	110.424,27
42- TOTAL DAS OUTRAS DESPESAS CUSTEADAS COM RECEITAS ADICIONAIS PARA FINANCIAMENTO DO ENSINO (38 + 39 + 40 + 41)	6.030.000,00	5.699.813,36	1.083.086,84	19,00	921.547,47	16,17	161.539,37
43- TOTAL GERAL DAS DESPESAS COM EDUCAÇÃO (28 + 42)	18.304.000,00	18.030.173,36	10.188.921,27	56,51	7.740.175,36	42,93	2.448.745,91
RESTOS A PAGAR INSCRITOS COM DISPONIBILIDADE FINANCEIRA DE RECURSOS DE IMPOSTOS VINCULADOS AO ENSINO			SALDO ATÉ O BIMESTRE		CANCELADO EM 2020 (j)		
44- RESTOS A PAGAR DE DESPESAS COM MDE							
44.1 - Executadas com Recursos de Impostos Vinculados ao Ensino							
44.2 - Executadas com Recursos do FUNDEB							

FLUXO FINANCEIRO DOS RECURSOS DO FUNDEB	FUNDEB	SALÁRIO EDUCAÇÃO
45- DISPONIBILIDADE FINANCEIRA EM 31 DE DEZEMBRO DE <EXERCÍCIO ANTERIOR>	375,41	1.651,63
46- (+) INGRESSO DE RECURSOS ATÉ O BIMESTRE	16.154.244,17	540.103,25
47- (-) PAGAMENTOS EFETUADOS ATÉ O BIMESTRE	15.836.336,45	516.447,79
47.1 Orçamento do Exercício	15.836.336,45	451.150,72
47.2 Restos a Pagar	0,00	65.297,07
48- (+) RECEITA DE APLICAÇÃO FINANCEIRA DOS RECURSOS ATÉ O BIMESTRE	1.080,55	0,00
49- (-) DISPONIBILIDADE FINANCEIRA ATÉ O BIMESTRE	318.283,13	25.307,09
50- (+) Ajustes	54,00	0,00
50.1 (+) Retenções	0,00	0,00
50.2 (-) Valores a recuperar	0,00	0,00
50.3 (+) Outros valores extraorçamentários	0,00	0,00
50.4 (+) Conciliação Bancária	54,00	0,00
51- (=) SALDO FINANCEIRO CONCILIADO	318.229,13	25.307,09

FONTE: Sistema: Sistema CONTÁBIL. Unidade Responsável: PREFEITURA MUNICIPAL DE QUIXABEIRA, Emissão: 22/09/2020, às 10:03:37, Assinado Digitalmente no dia 22/09/2020, às 10:03:37.

1 Limites mínimos anuais a serem cumpridos no encerramento do exercício.

2 Art. 21, § 2º, Lei 11.494/2007: "Até 5% dos recursos recebidos à conta dos Fundos, inclusive relativos à complementação da União recebidos nos termos do §1º do art. 6º desta Lei, poderão ser utilizados no 1º trimestre do exercício imediatamente subsequente, mediante abertura de crédito adicional."

3 Caput do artigo 212 da CF/19884

4 Os valores referentes à parcela dos Restos a Pagar inscritos sem disponibilidade financeira vinculada à educação deverão ser informados somente no RREO do último bimestre do exercício.

5 Limites mínimos anuais a serem cumpridos no encerramento do exercício, no âmbito de atuação prioritária, conforme LDB, art. 11, V.

6 Nos cinco primeiros bimestres do exercício o acompanhamento poderá ser feito com base na despesa empenhada ou na despesa liquidada. No último bimestre do exercício, o valor deverá corresponder ao total da despesa empenhada.

7 Essa coluna poderá ser apresentada somente no último bimestre



REGINALDO SAMPAIO SILVA
Prefeito Municipal
CPF : 501.760.645-91



VANDERLEI NOVAIS DA CRUZ
Sec. Mun. da Fazenda
CPF : 173.367.998-76



Eileiton da Hora Santos
Contador(a)
Reg. Prof.: CRC 020472/O - BA

BA - EXECUTIVO

PREFEITURA MUNICIPAL DE QUIXABEIRA

RELATÓRIO RESUMIDO DE EXECUÇÃO ORÇAMENTÁRIA

DEMONSTRATIVO DAS RECEITAS DE OPERAÇÕES DE CRÉDITO E DESPESAS DE CAPITAL

ORÇAMENTO FISCAL DA SEGURIDADE SOCIAL

(Janeiro a Agosto) - 4º Bimestre de 2020



RREO – ANEXO 9 (LRF, art.53, § 1º, inciso I)

Em Reais

RECEITAS	PREVISÃO ATUALIZADA (a)	RECEITAS REALIZADAS (b)	SALDO NÃO REALIZADO (c) = (a) - (b)
RECEITAS DE OPERAÇÕES DE CRÉDITO ¹ (I)	1.030.000,00	0,00	1.030.000,00

DESPESAS	DOTAÇÃO ATUALIZADA (d)	DESPESAS EMPENHADAS (e)	SALDO NÃO EXECUTADO (f) = (d) - (e)
DESPESAS DE CAPITAL	13.094.855,56	4.942.833,33	8.152.022,23
Investimentos	12.800.765,56	4.692.833,33	8.107.932,23
Inversões Financeiras	0,00	0,00	0,00
Amortização da Dívida	294.090,00	250.000,00	44.090,00
(-) Incentivos Fiscais a Contribuinte	0,00	0,00	0,00
(-) Incentivos Fiscais a Contribuinte por Instituições Financeiras	0,00	0,00	0,00
DESPESA DE CAPITAL LÍQUIDA (II)	13.094.855,56	4.942.833,33	8.152.022,23
RESULTADO PARA APURAÇÃO DA REGRA DE OURO (III) = (I - II)	-12.064.855,56	-4.942.833,33	-7.122.022,23

FONTE: Sistema: Sistema CONTÁBIL, Unidade Responsável: PREFEITURA MUNICIPAL DE QUIXABEIRA, Emissão:22/09/2020, às 10:03:43, Assinado Digitalmente no dia 22/09/2020, às 10:03:43.

Notas:

¹ Operações de Crédito descritas na CF, art. 167, inciso III.

REGINALDO SAMPAIO SILVA
Prefeito Municipal
CPF : 501.760.645-91

VANDERLEI NOVAIS DA CRUZ
Sec. Mun. da Fazenda
CPF : 173.367.998-76

Eleilton da Hora Santos
Contador(a)
Reg. Prof.: CRC 020472/O - BA

BA - EXECUTIVO

PREFEITURA MUNICIPAL DE QUIXABEIRA

RELATÓRIO RESUMIDO DE EXECUÇÃO ORÇAMENTÁRIA

DEMONSTRATIVO DA PROJEÇÃO ATUARIAL DO REGIME GERAL DE PREVIDÊNCIA SOCIAL

ORÇAMENTO FISCAL DA SEGURIDADE SOCIAL

(Janeiro a Agosto) - 4º Bimestre de 2020



RREO – ANEXO 10 (LRF, art.53, § 1º, inciso I)

Em Reais

PLANO PREVIDENCIÁRIO				
EXERCÍCIO	RECEITAS PREVIDENCIÁRIAS (a)	DESPESAS PREVIDENCIÁRIAS (b)	RESULTADO PREVIDENCIÁRIO (c) = (a - b)	SALDO FINANCEIRO DO EXERCÍCIO (d) = ("d" exerc. Anterior) + (c)
	0,00	0,00	0,00	0,00

PLANO FINANCEIRO				
EXERCÍCIO	RECEITAS PREVIDENCIÁRIAS (a)	DESPESAS PREVIDENCIÁRIAS (b)	RESULTADO PREVIDENCIÁRIO (c) = (a - b)	SALDO FINANCEIRO DO EXERCÍCIO (d) = ("d" exerc. Anterior) + (c)
	0,00	0,00	0,00	0,00

FONTE: Sistema: Sistema CONTÁBIL, Unidade Responsável: PREFEITURA MUNICIPAL DE QUIXABEIRA, Emissão: 22/09/2020, às 10:04:20.
1 Projeção atuarial elaborada em 22/09/2020 e oficialmente enviada para o Ministério da Previdência Social – MP S.

REGINALDO SAMPAIO SILVA
Prefeito Municipal
CPF : 501.760.645-91

VANDERLEI NOVAIS DA CRUZ
Sec. Mun. da Fazenda
CPF : 173.367.998-76

Eleilton da Hora Santos
Contador(a)
Reg. Prof.: CRC 020472/O - BA

BA - EXECUTIVO

PREFEITURA MUNICIPAL DE QUIXABEIRA

RELATÓRIO RESUMIDO DE EXECUÇÃO ORÇAMENTÁRIA

DEMONSTRATIVO DA RECEITA DE ALIENAÇÃO DE ATIVOS E APLICAÇÃO DOS RECURSOS

ORÇAMENTO FISCAL DA SEGURIDADE SOCIAL

(Janeiro a Agosto) - 4º Bimestre de 2020



RREO – ANEXO 11 (LRF, art.53, § 1º, inciso I)

RECEITAS	PREVISÃO ATUALIZADA (a)	RECEITAS REALIZADAS (b)	Em Reais
			SALDO A REALIZAR (c) = (a) - (b)
RECEITA DE ALIENAÇÃO DE ATIVOS (I)	493.000,00	59.512,96	433.487,04
Receita de Alienação de Bens Móveis	25.000,00	0,00	25.000,00
Receita de Alienação de Bens Imóveis	50.000,00	0,00	50.000,00
Receita de Alienação de Bens Intangíveis	0,00	0,00	0,00
Receita de Rendimentos de Aplicações Financeiras	418.000,00	59.512,96	358.487,04

DESPESAS	DOTAÇÃO ATUALIZADA (d)	DESPESAS EMPENHADAS	DESPESAS LIQUIDADAS	DESPESAS PAGAS (e)	DESPESAS INSCRITAS EM RESTOS A PAGAR NÃO PROCESSADOS	PAGAMENTO DE RESTOS A PAGAR (f)	SALDO A PAGAR (g) = (d-e)
APLICAÇÃO DOS RECURSOS DA ALIENAÇÃO DE ATIVOS (II)	13.094.855,56	4.942.833,33	4.112.480,92	3.900.863,50	830.352,41	481.063,07	9.193.992,06
Despesas de Capital	13.094.855,56	4.942.833,33	4.112.480,92	3.900.863,50	830.352,41	481.063,07	9.193.992,06
Investimentos	12.800.765,56	4.692.833,33	3.873.886,52	3.662.269,10	818.946,81	481.063,07	9.138.496,46
Inversões Financeiras	0,00	0,00	0,00	0,00	0,00	0,00	0,00
Amortização da Dívida	294.090,00	250.000,00	238.594,40	238.594,40	11.405,60	0,00	55.495,60
Despesas Correntes dos Regimes de Previdência	0,00	0,00	0,00	0,00	0,00	0,00	0,00
Regime Próprio do Servidores Públicos	0,00	0,00	0,00	0,00	0,00	0,00	0,00

SALDO FINANCEIRO A APLICAR	<EXERCÍCIO ANTERIOR> (h)	EXERCÍCIO (i) = (Ib - (IIe+ IIIf))	SALDO ATUAL (j) = (IIIh + IIIi)
VALOR (III)	0,00	-4.322.413,61	-4.322.413,61

FONTE: Sistema: Sistema CONTÁBIL, Unidade Responsável: PREFEITURA MUNICIPAL DE QUIXABEIRA, Emissão: 22/09/2020, às 10:04:31, Assinado Digitalmente no dia 22/09/2020, às 10:04:31.

REGINALDO SAMPAIO SILVA
Prefeito Municipal
CPF : 501.760.645-91

VANDERLEI NOVAIS DA CRUZ
Sec. Mun. da Fazenda
CPF : 173.367.998-76

Eleilton da Hora Santos
Contador(a)
Reg. Prof.: CRC 020472/O - BA

BA - EXECUTIVO

PREFEITURA MUNICIPAL DE QUIXABEIRA

RELATÓRIO RESUMIDO DE EXECUÇÃO ORÇAMENTÁRIA

DEMONSTRATIVO DAS RECEITAS E DESPESAS COM AÇÕES E SERVIÇOS PÚBLICOS DE SAÚDE

ORÇAMENTO FISCAL DA SEGURIDADE SOCIAL

(Janeiro a Agosto) - 4º Bimestre de 2020



RREO – ANEXO 12 (LC 141/2012, art. 35)

RS 1,00

RECEITAS RESULTANTES DE IMPOSTOS E TRANSFERÊNCIAS CONSTITUCIONAIS E LEGAIS	PREVISÃO INICIAL	PREVISÃO ATUALIZADA (a)	RECEITA REALIZADAS	
			Até o Bimestre (b)	% (b/a)x100
RECEITA DE IMPOSTOS (I)	604.000,00	604.000,00	283.082,98	46,87
Receita Resultante do Imposto Predial e Territorial Urbano - IPTU	40.000,00	40.000,00	176,42	0,44
IPTU	10.000,00	10.000,00	0,00	0,00
Multas, Juros de Mora e Outros Encargos do IPTU	30.000,00	30.000,00	176,42	0,59
Receita Resultante do Imposto sobre Transmissão Inter Vivos - ITBI	50.000,00	50.000,00	0,00	0,00
ITBI	20.000,00	20.000,00	0,00	0,00
Multas, Juros de Mora e Outros Encargos do ITBI	30.000,00	30.000,00	0,00	0,00
Receita Resultante do Imposto sobre Serviços de Qualquer Natureza - ISS	514.000,00	514.000,00	282.906,56	55,04
ISS	464.000,00	464.000,00	274.322,77	59,12
Multas, Juros de Mora e Outros Encargos do ISS	50.000,00	50.000,00	8.583,79	17,17
Receita Resultante do Imposto sobre a Renda e Proventos de Qualquer Natureza Retido na Fonte - IRRF	0,00	0,00	0,00	0,00
RECEITA DE TRANSFERÊNCIAS CONSTITUCIONAIS E LEGAIS (II)	23.280.000,00	23.280.000,00	13.146.155,79	56,47
Cota-Parte FPM	10.700.000,00	10.700.000,00	6.149.448,21	57,47
Cota-Parte ITR	10.000,00	10.000,00	102,41	1,02
Cota-Parte IPVA	10.000.000,00	10.000.000,00	5.755.113,22	57,55
Cota-Parte ICMS	2.500.000,00	2.500.000,00	1.232.405,78	49,30
Cota-Parte IPI-Exportação	40.000,00	40.000,00	9.086,17	22,72
Compensações Financeiras Provenientes de Impostos e Transferências Constitucionais	30.000,00	30.000,00	0,00	0,00
Desoneração ICMS (LC 87/96)	30.000,00	30.000,00	0,00	0,00
Outras	0,00	0,00	0,00	0,00
TOTAL DAS RECEITAS RESULTANTES DE IMPOSTOS E TRANSFERÊNCIAS CONSTITUCIONAIS E LEGAIS - (III) = (I) + (II)	23.884.000,00	23.884.000,00	13.429.238,77	56,23

DESPESAS COM AÇÕES E SERVIÇOS PÚBLICOS DE SAÚDE (ASPS) – POR SUBFUNÇÃO E CATEGORIA ECONÔMICA	DOTAÇÃO INICIAL	DOTAÇÃO ATUALIZADA (c)	DESPESAS EMPENHADAS		DESPESAS LIQUIDADAS		DESPESAS PAGAS		Inscritas em Restos a Pagar não Processados (g)
			Até o Bimestre (d)	% (d/c)x100	Até o Bimestre (e)	% (e/c)x100	Até o Bimestre (f)	% (f/c)x100	
ATENÇÃO BÁSICA (IV)	971.000,00	857.960,97	399.547,32	46,57	331.229,56	38,61	303.517,86	35,38	0,00
Despesas Correntes	661.000,00	636.300,00	260.512,85	40,94	212.195,09	33,35	184.483,39	28,99	0,00
Despesas de Capital	310.000,00	221.660,97	139.034,47	62,72	119.034,47	53,70	119.034,47	53,70	0,00
ASSISTÊNCIA HOSPITALAR E AMBULATORIAL (V)	2.000,00	2.000,00	139.034,47	6,95	0,00	0,00	0,00	0,00	0,00
Despesas Correntes	2.000,00	2.000,00	0,00	0,00	0,00	0,00	0,00	0,00	0,00
Despesas de Capital	0,00	0,00	0,00	0,00	0,00	0,00	0,00	0,00	0,00
SUORTE PROFILÁTICO E TERAPÊUTICO (VI)	3.000,00	3.000,00	0,00	0,00	0,00	0,00	0,00	0,00	0,00
Despesas Correntes	3.000,00	3.000,00	0,00	0,00	0,00	0,00	0,00	0,00	0,00
Despesas de Capital	0,00	0,00	0,00	0,00	0,00	0,00	0,00	0,00	0,00
VIGILÂNCIA SANITÁRIA (VII)	3.000,00	3.000,00	1.000,00	33,33	480,00	16,00	480,00	16,00	0,00
Despesas Correntes	3.000,00	3.000,00	1.000,00	33,33	480,00	16,00	480,00	16,00	0,00
Despesas de Capital	0,00	0,00	0,00	0,00	0,00	0,00	0,00	0,00	0,00
VIGILÂNCIA EPIDEMIOLÓGICA (VIII)	0,00	0,00	0,00	0,00	0,00	0,00	0,00	0,00	0,00
Despesas Correntes	0,00	0,00	0,00	0,00	0,00	0,00	0,00	0,00	0,00
Despesas de Capital	0,00	0,00	0,00	0,00	0,00	0,00	0,00	0,00	0,00
ALIMENTAÇÃO E NUTRIÇÃO (IX)	0,00	0,00	0,00	0,00	0,00	0,00	0,00	0,00	0,00
Despesas Correntes	0,00	0,00	0,00	0,00	0,00	0,00	0,00	0,00	0,00
Despesas de Capital	0,00	0,00	0,00	0,00	0,00	0,00	0,00	0,00	0,00
OUTRAS SUBFUNÇÕES (X)	1.771.000,00	1.974.689,03	1.469.370,41	74,41	1.235.481,90	62,57	1.109.111,47	56,17	48.516,01
Despesas Correntes	1.751.000,00	1.957.249,03	1.469.370,41	75,07	1.235.481,90	63,12	1.109.111,47	56,67	48.516,01
Despesas de Capital	20.000,00	17.440,00	0,00	0,00	0,00	0,00	0,00	0,00	0,00
TOTAL (XI) = (IV + V + VI + VII + VIII + IX + X)	2.750.000,00	2.840.650,00	1.869.917,73	65,83	1.567.191,46	55,17	1.413.109,33	49,75	48.516,01

APURAÇÃO DO CUMPRIMENTO DO LIMITE MÍNIMO PARA APLICAÇÃO EM ASPS	DESPESAS EMPENHADAS (D)	DESPESAS LIQUIDADAS (E)	DESPESAS PAGAS (F)
Total das Despesas com ASPS (XII) = (XI)	1.869.917,73	1.567.191,46	1.413.109,33
(-) Restos a Pagar Não Processados Inscritos Indevidamente no Exercício sem Disponibilidade Financeira (XIII)	0,00	0,00	0,00
(-) Despesas Custeadas com Recursos Vinculados à Parcela do Percentual Mínimo que não foi Aplicada em ASPS em Exercícios Anteriores (XIV)	0,00	0,00	0,00
(-) Despesas Custeadas com Disponibilidade de Caixa Vinculada aos Restos a Pagar Cancelados (XV)	0,00	0,00	0,00
(=) VALOR APLICADO EM ASPS (XVI) = (XII - XIII - XIV - XV)	1.869.917,73	1.567.191,46	1.413.109,33
Despesa Mínima a ser Aplicada em ASPS (XVII) = (III) x 15% (LC 141/2012)	2.014.385,82	2.014.385,82	2.014.385,82
Despesa Mínima a ser Aplicada em ASPS (XVIII) = (III) x % (Lei Orgânica Municipal)	-	-	-
Diferença entre o Valor Aplicado e a Despesa Mínima a ser Aplicada (XVIII) = (XVI (d ou e) - XVII)	-144.468,09	-447.194,36	-
Limite não Cumprido (XIX) = (XVIII) (Quando valor for inferior a zero)	0,00	0,00	0,00
PERCENTUAL DA RECEITA DE IMPOSTOS E TRANSFERÊNCIAS CONSTITUCIONAIS E LEGAIS APLICADO EM ASPS (XVI / III)*100 (mínimo de 15% conforme LC nº 141/2012 ou da Lei Orgânica Municipal)	13,92	11,67	10,52

BA - EXECUTIVO

PREFEITURA MUNICIPAL DE QUIXABEIRA

RELATÓRIO RESUMIDO DE EXECUÇÃO ORÇAMENTÁRIA

DEMONSTRATIVO DAS RECEITAS E DESPESAS COM AÇÕES E SERVIÇOS PÚBLICOS DE SAÚDE

ORÇAMENTO FISCAL DA SEGURIDADE SOCIAL

(Janeiro a Agosto) - 4º Bimestre de 2020



CONTROLE DO VALOR REFERENTE AO PERCENTUAL MÍNIMO NÃO CUMPRIDO EM EXERCÍCIOS ANTERIORES PARA FINS DE APLICAÇÃO DOS RECURSOS VINCULADOS CONFORME ARTIGOS 25 E 26 DA LC 141/2012	LIMITE NÃO CUMPRIDO				Saldo Final (não aplicado) I (l) = (h - (i ou j))
	Saldo Inicial (no exercício atual) (h)	Despesas Custeadas no Exercício de Referência			
		Empenhado (i)	Liquidado (j)	Pago (k)	
Diferença de limite não cumprido em 2020	0,00	0,00	0,00	0,00	0,00
Diferença de limite não cumprido em 2019	0,00	0,00	0,00	0,00	0,00
Diferença de limite não cumprido em Exercícios Anteriores	0,00	0,00	0,00	0,00	0,00
TOTAL DA DIFERENÇA DE LIMITE NÃO CUMPRIDO EM EXERCÍCIOS ANTERIORES (XX)	0,00	0,00	0,00	0,00	0,00

EXECUÇÃO DE RESTOS A PAGAR										
EXERCÍCIO DO EMPENHO	Valor Mínimo para aplicação em ASPS (m)	Valor aplicado em ASPS no exercício (n)	Valor aplicado além do limite mínimo (o) = (n - m), se < 0, então (o) = 0	Total inscrito em RP no exercício (p)	RPNP Inscritos Indevidamente no Exercício sem Disponibilidade Financeira q = (XIII d)	Valor inscrito em RP considerado no Limite (r) = (p - (o + q)) se < 0, então (r) = 0	Total de RP pagos (s)	Total de RP a pagar (t)	Total de RP cancelados ou prescritos (u)	Diferença entre o valor aplicado além do limite e o total de RP cancelados (v) = (o + q) - u)
Empenhos de 2019 (regra nova)	0,00	0,00	0,00	0,00	0,00	0,00	0,00	0,00	0,00	0,00
Empenhos de 2018	0,00	0,00	0,00	0,00	0,00	0,00	0,00	0,00	0,00	0,00
Empenhos de 2017	0,00	0,00	0,00	0,00	0,00	0,00	0,00	0,00	0,00	0,00
Empenhos de 2016 e anteriores	0,00	0,00	0,00	0,00	0,00	0,00	0,00	0,00	0,00	0,00
TOTAL DOS RESTOS A PAGAR CANCELADOS OU PRESCRITOS ATÉ O FINAL DO EXERCÍCIO ATUAL QUE AFETARAM O CUMPRIMENTO DO LIMITE (XXI)										0,00
TOTAL DOS RESTOS A PAGAR CANCELADOS OU PRESCRITOS ATÉ O FINAL DO EXERCÍCIO ANTERIOR QUE AFETARAM O CUMPRIMENTO DO LIMITE (XXII)										0,00
TOTAL DOS RESTOS A PAGAR CANCELADOS OU PRESCRITOS NO EXERCÍCIO ATUAL QUE AFETARAM O CUMPRIMENTO DO LIMITE (XXIII) = (XXI - XXII)										0,00

CONTROLE DO VALOR REFERENTE AO PERCENTUAL MÍNIMO NÃO CUMPRIDO EM EXERCÍCIOS ANTERIORES PARA FINS DE APLICAÇÃO DOS RECURSOS VINCULADOS CONFORME ARTIGOS 25 E 26 DA LC 141/2012	RESTOS A PAGAR CANCELADOS OU PRESCRITOS				Saldo Final (não aplicado) I (aa) = (w - (x ou y))
	Saldo Inicial (w)	Despesas Custeadas no Exercício de Referência			
		Empenhado (x)	Liquidado (y)	Pago (z)	
Restos a pagar cancelados ou prescritos em 2020 a serem compensados (XXIV)	0,00	0,00	0,00	0,00	0,00
Restos a pagar cancelados ou prescritos em 2019 a serem compensados (XXV)	0,00	0,00	0,00	0,00	0,00
Restos a pagar cancelados ou prescritos em exercícios anteriores a serem compensados (XXVI)	0,00	0,00	0,00	0,00	0,00
TOTAL DE RESTOS A PAGAR CANCELADOS OU PRESCRITOS A COMPENSAR (XXVII)	0,00	0,00	0,00	0,00	0,00

RECEITAS ADICIONAIS PARA O FINANCIAMENTO DA SAÚDE NÃO COMPUTADAS NO CÁLCULO DO MÍNIMO	PREVISÃO INICIAL	PREVISÃO ATUALIZADA (a)	RECEITA REALIZADAS	
			Até o Bimestre (b)	% (b/a)x100
TRANSFERÊNCIA DE RECURSOS DO SISTEMA ÚNICO DE SAÚDE-SUS	5.149.000,00	5.149.000,00	2.995.466,98	58,18
Provenientes da União	4.154.000,00	4.154.000,00	2.959.805,08	71,25
Provenientes dos Estados	995.000,00	995.000,00	35.661,90	3,58
Provenientes de Outros Municípios	0,00	0,00	0,00	0,00
RECEITA DE OPERAÇÕES DE CREDITO INTERNAS E EXTERNAS VINCULADAS A SAUDE (XXIX)	0,00	0,00	0,00	0,00
OUTRAS RECEITAS (XXX)	0,00	0,00	0,00	0,00
TOTAL DE RECEITAS ADICIONAIS PARA FINANCIAMENTO DA SAUDE (XXXI) = (XXVIII + XXIX + XXX)	5.149.000,00	5.149.000,00	2.995.466,98	58,18

BA - EXECUTIVO

PREFEITURA MUNICIPAL DE QUIXABEIRA

RELATÓRIO RESUMIDO DE EXECUÇÃO ORÇAMENTÁRIA

DEMONSTRATIVO DAS RECEITAS E DESPESAS COM AÇÕES E SERVIÇOS PÚBLICOS DE SAÚDE

ORÇAMENTO FISCAL DA SEGURIDADE SOCIAL

(Janeiro a Agosto) - 4º Bimestre de 2020



DESPESAS COM SAÚDE NÃO COMPUTADAS NO CÁLCULO DO MÍNIMO									
DESPESAS COM SAÚDE POR SUBFUNÇÕES E CATEGORIA ECONÔMICA NÃO COMPUTADAS NO CÁLCULO DO MÍNIMO	DOTAÇÃO INICIAL	DOTAÇÃO ATUALIZADA (c)	DESPESAS EMPENHADAS		DESPESAS LIQUIDADAS		DESPESAS PAGAS		Inscritas em Restos a Pagar não Processados (g)
			Até o Bimestre (d)	% (d/c)x100	Até o Bimestre (e)	% (e/c)x100	Até o Bimestre (f)	% (f/c)x100	
ATENÇÃO BÁSICA (XXXII)	4.551.000,00	4.247.030,00	2.596.268,45	61,13	2.087.420,63	49,15	1.773.315,14	41,75	40.222,79
Despesas Correntes	1.649.000,00	1.998.690,00	1.705.002,07	85,31	1.379.637,71	69,03	1.255.444,64	62,81	15.750,00
Despesas de Capital	2.902.000,00	2.248.340,00	891.266,38	39,64	707.782,92	31,48	517.870,50	23,03	24.472,79
ASSISTÊNCIA HOSPITALAR E AMBULATORIAL (XXXIII)	16.000,00	16.000,00	0,00	0,00	0,00	0,00	0,00	0,00	0,00
Despesas Correntes	13.000,00	13.000,00	0,00	0,00	0,00	0,00	0,00	0,00	0,00
Despesas de Capital	3.000,00	3.000,00	0,00	0,00	0,00	0,00	0,00	0,00	0,00
SUORTE PROFILÁTICO E TERAPÊUTICO (XXXIV)	21.000,00	21.630,00	20.470,00	94,64	12.231,99	56,55	12.231,99	56,55	0,00
Despesas Correntes	21.000,00	21.630,00	20.470,00	94,64	12.231,99	56,55	12.231,99	56,55	0,00
Despesas de Capital	0,00	0,00	0,00	0,00	0,00	0,00	0,00	0,00	0,00
VIGILÂNCIA SANITÁRIA (XXXV)	161.000,00	170.030,00	156.000,00	91,75	111.476,20	65,56	111.476,20	65,56	0,00
Despesas Correntes	158.000,00	167.030,00	156.000,00	93,40	111.476,20	66,74	111.476,20	66,74	0,00
Despesas de Capital	3.000,00	3.000,00	0,00	0,00	0,00	0,00	0,00	0,00	0,00
VIGILÂNCIA EPIDEMIOLÓGICA (XXXVI)	0,00	0,00	0,00	0,00	0,00	0,00	0,00	0,00	0,00
Despesas Correntes	0,00	0,00	0,00	0,00	0,00	0,00	0,00	0,00	0,00
Despesas de Capital	0,00	0,00	0,00	0,00	0,00	0,00	0,00	0,00	0,00
ALIMENTAÇÃO E NUTRIÇÃO (XXXVII)	0,00	0,00	0,00	0,00	0,00	0,00	0,00	0,00	0,00
Despesas Correntes	0,00	0,00	0,00	0,00	0,00	0,00	0,00	0,00	0,00
Despesas de Capital	0,00	0,00	0,00	0,00	0,00	0,00	0,00	0,00	0,00
OUTRAS SUBFUNÇÕES (XXXVIII)	30.000,00	562.500,00	488.650,45	86,87	327.395,12	58,20	316.583,29	56,28	0,00
Despesas Correntes	0,00	531.500,00	488.281,97	91,87	327.026,64	61,53	316.214,81	59,49	0,00
Despesas de Capital	30.000,00	31.000,00	368,48	1,19	368,48	1,19	368,48	1,19	0,00
TOTAL DAS DESPESAS NÃO COMPUTADAS NO CÁLCULO DO MÍNIMO (XXXIX) = (XXXII + XXXIII + XXXIV + XXXV + XXXVI + XXXVII + XXXVIII)	4.779.000,00	5.017.190,00	3.261.388,90	65,00	2.538.523,94	50,60	2.213.606,62	44,12	40.222,79
DESPESAS TOTAIS COM SAÚDE EXECUTADAS COM RECURSOS PRÓPRIOS E COM RECURSOS TRANSFERIDOS DE OUTROS ENTES									
DESPESAS TOTAIS COM SAÚDE EXECUTADAS COM RECURSOS PRÓPRIOS E COM RECURSOS TRANSFERIDOS DE OUTROS ENTES	DOTAÇÃO INICIAL	DOTAÇÃO ATUALIZADA (c)	DESPESAS EMPENHADAS		DESPESAS LIQUIDADAS		DESPESAS PAGAS		Inscritas em Restos a Pagar não Processados
			Até o Bimestre (d)	% (d/c)x100	Até o Bimestre (e)	% (e/c)x100	Até o bimestre (f)	% (f/c)x100	
ATENÇÃO BÁSICA (XL) = (IV + XXXII)	5.522.000,00	5.104.990,97	2.995.815,77	58,68	2.418.650,19	47,38	2.076.833,00	40,68	40.222,79
ASSISTÊNCIA HOSPITALAR E AMBULATORIAL (XLI) = (V + XXXIII)	18.000,00	18.000,00	0,00	0,00	0,00	0,00	0,00	0,00	0,00
SUORTE PROFILÁTICO E TERAPÊUTICO (XLII) = (VI + XXXIV)	24.000,00	24.630,00	20.470,00	83,11	12.231,99	49,66	12.231,99	49,66	0,00
VIGILÂNCIA SANITÁRIA (XLIII) = (VII + XXXV)	164.000,00	173.030,00	157.000,00	90,74	111.956,20	64,70	111.956,20	64,70	0,00
VIGILÂNCIA EPIDEMIOLÓGICA (XLIV) = (VIII + XXXVI)	0,00	0,00	0,00	0,00	0,00	0,00	0,00	0,00	0,00
ALIMENTAÇÃO E NUTRIÇÃO (XLV) = (XIX + XXXVII)	0,00	0,00	0,00	0,00	0,00	0,00	0,00	0,00	0,00
OUTRAS SUBFUNÇÕES (XLVI) = (X + XXXVIII)	1.801.000,00	2.537.189,03	1.958.020,86	77,17	1.562.877,02	61,60	1.425.694,76	56,19	48.516,01
TOTAL DAS DESPESAS COM SAÚDE (XLVII) = (XI + XXXIX)	7.529.000,00	7.857.840,00	5.131.306,63	65,30	4.105.715,40	52,25	3.626.715,95	46,15	88.738,80
(-) Despesas executadas com recursos provenientes das transferências de recursos de outros entes	4.779.000,00	5.012.640,00	3.256.888,90	64,97	2.538.523,94	50,64	2.213.606,62	44,16	36.472,79
TOTAL DAS DESPESAS EXECUTADAS COM RECURSOS PRÓPRIOS (XLVIII)	2.750.000,00	2.845.200,00	1.874.417,73	65,88	1.567.191,46	55,08	1.413.109,33	49,67	52.266,01

FONTE: Sistema: Sistema CONTÁBIL, Unidade Responsável: PREFEITURA MUNICIPAL DE QUIXABEIRA, Emissão: 22/09/2020, às 10:04:36, Assinado Digitalmente no dia 22/09/2020, às 10:04:36.

Notas:

1) Nos cinco primeiros bimestres do exercício, o acompanhamento será feito com base na despesa liquidada. No último bimestre do exercício, o valor deverá corresponder ao total da despesa empenhada.

2) Até o exercício de 2018, o controle da execução dos restos a pagar considerava apenas os valores dos restos a pagar não processados (regra antiga). A partir do exercício de 2019, o controle da execução dos restos a pagar considera os restos a pagar processados e não processados (regra nova).

3) Essas despesas são consideradas executadas pelo ente transferidor.

REGINALDO SAMPAIO SILVA
Prefeito Municipal
CPF : 501.760.645-91

VANDERLEI NOVAIS DA CRUZ
Sec. Mun. da Fazenda
CPF : 173.367.998-76

Eleilton da Hora Santos
Contador(a)
Reg. Prof.: CRC 020472/O - BA

BA - EXECUTIVO

PREFEITURA MUNICIPAL DE QUIXABEIRA
RELATÓRIO RESUMIDO DE EXECUÇÃO ORÇAMENTÁRIA
DEMONSTRATIVO DAS PARCERIAS PÚBLICO-PRIVADAS

ORÇAMENTO FISCAL DA SEGURIDADE SOCIAL

(Janeiro a Agosto) - 4º Bimestre de 2020



RREO – Anexo 13 (Lei nº 11.079, de 30.12.2004, arts. 22, 25 e 28)

RS 1,00

IMPACTOS DAS CONTRATAÇÕES DE PPP	SALDO TOTAL EM 31 DE DEZEMBRO DO EXERCÍCIO ANTERIOR (a)	REGISTROS EFETUADOS EM 2020	
		No bimestre	Até o bimestre (b)
TOTAL DE ATIVOS	0,00	0,00	0,00
Ativos Constituídos na SPE	0,00	0,00	0,00
TOTAL DE PASSIVOS (I)	0,00	0,00	0,00
Obrigações decorrentes de Ativos Constituídos pela SPE	0,00	0,00	0,00
Provisões de PPP	0,00	0,00	0,00
Outros Passivos	0,00	0,00	0,00
ATOS POTENCIAIS PASSIVOS	0,00	0,00	0,00
Obrigações Contratuais	0,00	0,00	0,00
Riscos não Provisionados	0,00	0,00	0,00
Garantias Concedidas	0,00	0,00	0,00
Outros Passivos Contingentes	0,00	0,00	0,00

DESPESAS DE PPP	EXERCÍCIO ANTERIOR	EXERCÍCIO CORRENTE 2020	2021	2022	2023	2024	2025	2026	2027	2028	2029
Do Ente Federado, exceto estaduais não dependentes (I)	0,00	0,00	0,00	0,00	0,00	0,00	0,00	0,00	0,00	0,00	0,00
Das Estaduais Não-dependentes	0,00	0,00	0,00	0,00	0,00	0,00	0,00	0,00	0,00	0,00	0,00
TOTAL DAS DESPESAS	0,00	0,00	0,00	0,00	0,00	0,00	0,00	0,00	0,00	0,00	0,00
PPP A CONTRATAR (II)	0,00	0,00	0,00	0,00	0,00	0,00	0,00	0,00	0,00	0,00	0,00
RECEITA CORRENTE LÍQUIDA (RCL) (III)	27.533.279,13	27.538.161,28	0,00	0,00	0,00	0,00	0,00	0,00	0,00	0,00	0,00
TOTAL DAS DESPESAS CONSIDERADA PARA O LIMITE (IV = I + II)	0,00	0,00	0,00	0,00	0,00	0,00	0,00	0,00	0,00	0,00	0,00
TOTAL DAS DESPESAS / RCL (%) (V = IV / III)	0,00	0,00	0,00	0,00	0,00	0,00	0,00	0,00	0,00	0,00	0,00

Nota:

FONTE: Sistema: Sistema CONTÁBIL, Unidade Responsável: PREFEITURA MUNICIPAL DE QUIXABEIRA, Emissão: 22/09/2020, às 10:05:01, Assinado Digitalmente no dia 22/09/2020, às 10:05:01.

REGINALDO SAMPAIO SILVA
Prefeito Municipal
CPF : 501.760.645-91

VANDERLEI NOVAIS DA CRUZ
Sec. Mun. da Fazenda
CPF : 173.367.998-76

Eleilton da Hora Santos
Contador(a)
Reg. Prof.: CRC 020472/O - BA

BA - EXECUTIVO

PREFEITURA MUNICIPAL DE QUIXABEIRA

RELATÓRIO RESUMIDO DE EXECUÇÃO ORÇAMENTÁRIA^{aa}

DEMONSTRATIVO SIMPLIFICADO DO RELATÓRIO RESUMIDO DA EXECUÇÃO ORÇAMENTÁRIA

ORÇAMENTO FISCAL DA SEGURIDADE SOCIAL

(Janeiro a Agosto) - 4º Bimestre de 2020



RREO - Anexo 14 (LRF, Art. 48)		Em Reais		
BALANÇO ORÇAMENTÁRIO		Até o Bimestre		
RECEITAS				
Previsão Inicial				41.275.000,00
Previsão Atualizada				41.275.000,00
Receitas Realizadas				20.703.385,28
Déficit Orçamentário				0,00
Saldos de Exercícios Anteriores (Utilizados para Créditos Adicionais)				0,00
DESPESAS				
Dotação Inicial				41.275.000,00
Créditos Adicionais				4.717.675,82
Dotação Atualizada				41.275.000,00
Despesas Empenhadas				26.177.477,99
Despesas Liquidadas				19.665.902,50
Despesas Pagas				18.829.733,30
Superávit Orçamentário				1.037.482,78
DESPESAS POR FUNÇÃO / SUBFUNÇÃO		Até o Bimestre		
Despesas Empenhadas				26.177.477,99
Despesas Liquidadas				19.665.902,50
RECEITA CORRENTE LÍQUIDA - RCL		Até o Bimestre		
Receita Corrente Líquida				27.538.161,28
Receita Corrente Líquida Ajustada para Cálculo dos Limites de Endividamento				0,00
Receita Corrente Líquida Ajustada para Cálculo dos Limites da Despesa com Pessoal				0,00
RECEITAS E DESPESAS DOS REGIMES DE PREVIDÊNCIA DOS SERVIDORES		Até o Bimestre		
Regime Próprio de Previdência dos Servidores - PLANO PREVIDENCIÁRIO				
Receitas Previdenciárias Realizadas				0,00
Despesas Previdenciárias Empenhadas				177.000,00
Despesas Previdenciárias Liquidadas				69.674,33
Resultado Previdenciário				-69.674,33
Regime Próprio de Previdência dos Servidores - PLANO FINANCEIRO				
Receitas Previdenciárias Realizadas				0,00
Despesas Previdenciárias Empenhadas				0,00
Despesas Previdenciárias Liquidadas				0,00
Resultado Previdenciário				0,00
RESULTADO NOMINAL E PRIMÁRIO		Meta Fixada no Anexo de Metas Fiscais da LDO (a)	Resultado Apurado Até o Bimestre (b)	% em Relação à Meta (b/a)
Resultado Nominal		-1.358.000,00	1.606.987,09	0,00
Resultado Primário		-323.000,00	57.808,13	0,00
RESTOS A PAGAR A PAGAR POR PODER E MINISTÉRIO PÚBLICO		Inscrição	Cancelamento Até o Bimestre	Pagamento Até o Bimestre
RESTOS A PAGAR PROCESSADOS				Saldo a Pagar
Restos a Pagar Processados	2.182.620,41	0,00	1.504.832,72	677.787,69
Poder Executivo	2.182.620,41	0,00	1.504.832,72	677.787,69
Poder Legislativo	0,00	0,00	0,00	0,00
Poder Judiciário	0,00	0,00	0,00	0,00
Ministério Público	0,00	0,00	0,00	0,00
Defensoria Pública	0,00	0,00	0,00	0,00
RESTOS A PAGAR NÃO-PROCESSADOS				
Restos a Pagar Não-Processados	401.836,33	0,00	392.852,33	8.984,00
Poder Executivo	401.836,33	0,00	392.852,33	8.984,00
Poder Legislativo	0,00	0,00	0,00	0,00
Poder Judiciário	0,00	0,00	0,00	0,00
Ministério Público	0,00	0,00	0,00	0,00
Defensoria Pública	0,00	0,00	0,00	0,00
TOTAL	2.584.456,74	0,00	1.897.685,05	686.771,69
DESPESAS COM MANUTENÇÃO E DESENVOLVIMENTO DO ENSINO		Valor Apurado Até o Bimestre	Limites Constitucionais Anuais	
			% Mínimo a Aplicar no Exercício	% Aplicado Até o Bimestre
Mínimo Anual de <18% / 25%> das Receitas de Impostos na Manutenção e Desenvolvimento do Ensino	7.876.197,19	<18% / 25%>		55,10
Mínimo Anual de 60% do FUNDEB na Remuneração do Magistério com Ensino Fundamental e Médio	0,00	60%		0,00
Mínimo Anual de 60% do FUNDEB na Remuneração do Magistério com Educação Infantil e Ensino Fundamental	6.268.995,00	60%		61,01
Complementação da União ao FUNDEB	0,00	100%		100,00
RECEITAS DE OPERAÇÕES DE CRÉDITO E DESPESAS DE CAPITAL		Valor Apurado Até o Bimestre	Saldo não realizado	
Receitas de Operação de Crédito		0,00		1.030.000,00
Despesa de Capital Líquida		4.942.833,33		8.152.022,23
PROJEÇÃO ATUARIAL DOS REGIMES DE PREVIDÊNCIA		Exercício	10º Exercício	20º Exercício
				35º Exercício
Plano Previdenciário	0,00	0,00	0,00	0,00
Receitas Previdenciárias	0,00	0,00	0,00	0,00
Despesas Previdenciárias	0,00	0,00	0,00	0,00
Resultado Previdenciário	0,00	0,00	0,00	0,00
Plano Financeiro	0,00	0,00	0,00	0,00
Receitas Previdenciárias	0,00	0,00	0,00	0,00
Despesas Previdenciárias	0,00	0,00	0,00	0,00
Resultado Previdenciário	0,00	0,00	0,00	0,00
RECEITA DA ALIENAÇÃO DE ATIVOS E APLICAÇÃO DOS RECURSOS		Valor Apurado Até o Bimestre	Saldo a realizado	
Receita de Capital Resultante de Alienação de Ativos		0,00		0,00
Aplicação dos Recursos da Alienação de Ativos		0,00		0,00

BA - EXECUTIVO

PREFEITURA MUNICIPAL DE QUIXABEIRA

RELATÓRIO RESUMIDO DE EXECUÇÃO ORÇAMENTÁRIA^{aaa}

DEMONSTRATIVO SIMPLIFICADO DO RELATÓRIO RESUMIDO DA EXECUÇÃO ORÇAMENTÁRIA

ORÇAMENTO FISCAL DA SEGURIDADE SOCIAL

(Janeiro a Agosto) - 4º Bimestre de 2020



DESPESAS COM AÇÕES E SERVIÇOS PÚBLICOS DE SAÚDE	Valor Apurado Até o Bimestre	Limites Constitucionais Anual	
		% Mínimo a Aplicar no Exercício	% Aplicado Até o Bimestre
Despesas com Ações e Serviços Públicos de Saúde executadas com recursos de impostos	1.567.191,46	15,00	19,90
DESPESAS DE CARÁTER CONTINUADO DERIVADAS DE PPP		Valor Apurado no Exercício Corrente	
Total das Despesas Consideradas para o Limite / RCL (%)			0,00

FONTE: Sistema: Sistema CONTÁBIL, Unidade Responsável: PREFEITURA MUNICIPAL DE QUIXABEIRA, Emissão: 22/09/2020, às 10:05:06, Assinado Digitalmente no dia 22/09/2020, às 10:05:06.

REGINALDO SAMPAIO SILVA
Prefeito Municipal
CPF : 501.760.645-91

VANDERLEI NOVAIS DA CRUZ
Sec. Mun. da Fazenda
CPF : 173.367.998-76

Eleilton da Hora Santos
Contador(a)
Reg. Prof.: CRC 020472/O - BA



BA - EXECUTIVO
PREFEITURA MUNICIPAL DE QUIXABEIRA
RELATÓRIO RESUMIDO DE EXECUÇÃO ORÇAMENTÁRIA
DEMONSTRATIVO DE SENTENÇAS JUDICIAIS
ORÇAMENTO FISCAL DA SEGURIDADE SOCIAL
Agosto de 2020

Artigos 19, § 4º e 30º, § 7º da L.C. 101/00 (Portaria TCM/BA Nº 460)

Beneficiário	Determinação		Nº NE de Origem	Pagamento		
	Data	Valor		Data	Valor	Nº do PP
TOTAL						

REGINALDO SAMPAIO SILVA
Prefeito Municipal
CPF : 501.760.645-91

VANDERLEI NOVAIS DA CRUZ
Sec. Mun. da Fazenda
CPF : 173.367.998-76

Eielton da Hora Santos
Contador(a)
Reg. Prof.: CRC 020472/O - BA



BA - EXECUTIVO
PREFEITURA MUNICIPAL DE QUIXABEIRA
RELATÓRIO RESUMIDO DE EXECUÇÃO ORÇAMENTÁRIA
DEMONSTRATIVO DE SENTENÇAS JUDICIAIS
ORÇAMENTO FISCAL DA SEGURIDADE SOCIAL
Julho de 2020

Artigos 19, § 4º e 30º, § 7º da L.C. 101/00 (Portaria TCM/BA Nº 460)

Beneficiário	Determinação		Nº NE de Origem	Pagamento		
	Data	Valor		Data	Valor	Nº do PP
LUIZ CLAUDIO FELIX SANTOS	10/04/2020	5.333,32	512	22/07/2020	5.333,32	2841
TOTAL	-	5.333,32	-	-	5.333,32	-

REGINALDO SAMPAIO SILVA
Prefeito Municipal
CPF : 501.760.645-91

VANDERLEI NOVAIS DA CRUZ
Sec. Mun. da Fazenda
CPF : 173.367.998-76

Etellton da Hora Santos
Contador(a)
Reg. Prof.: CRC 020472/O - BA

Relatório de Gestão Fiscal

BA - EXECUTIVO
PREFEITURA MUNICIPAL DE QUIXABEIRA
RELATÓRIO DE GESTÃO FISCAL
DEMONSTRATIVO DE DESPESA COM PESSOAL
ORÇAMENTO FISCAL E DA SEGURIDADE SOCIAL
PERÍODO DE REFERÊNCIA: SETEMBRO/2019 à AGOSTO/2020



Em Reais

DESPESA COM PESSOAL	DESPESAS EXECUTADAS Últimos 12 Meses (LIQUIDADAS)												TOTAL (U.F. 12M.) R\$	INSCRITAS EM RESTOS A PAGAR NÃO PROCESSADOS (R)
	set19	out19	nov19	dez19	jan20	fev20	mar20	abr20	mai20	jun20	jul20	ago20		
DESPESA BRUTA COM PESSOAL (I)	1.022.316,76	1.508.234,69	810.773,22	2.368.841,57	898.330,53	1.122.862,56	1.548.803,94	428.159,29	1.782.541,41	1.163.147,78	696.475,69	1.289.746,19	14.330.633,63	0,00
Pessoal Ativo	997.728,74	1.483.836,68	793.377,20	2.300.841,57	578.330,53	1.002.548,01	1.455.498,00	310.516,80	1.647.068,08	1.001.203,12	573.801,15	1.151.950,84	13.296.692,74	0,00
Vencimentos, Vantagens e Outras Despesas Variáveis	922.521,62	1.457.818,27	776.003,76	2.078.117,70	528.924,14	957.361,76	1.368.763,82	287.480,24	1.560.670,77	926.314,34	488.762,52	1.008.407,19	12.301.206,17	0,00
Obrigações Passivas	75.199,12	26.018,41	17.373,44	222.723,87	49.406,39	45.186,25	146.734,18	23.036,56	86.397,31	74.888,74	85.038,63	143.833,67	995.486,57	0,00
Benefícios Previdenciários	-	-	-	-	-	-	-	-	-	-	-	-	-	0,00
Pessoal Inativo e Pensionistas	-	-	-	-	-	-	-	-	-	-	-	-	-	0,00
Aposentadorias, Reserva e Reformas	-	-	-	-	-	-	-	-	-	-	-	-	-	0,00
Pensões	-	-	-	-	-	-	-	-	-	-	-	-	-	0,00
Outras Benefícios Previdenciários	1.996,02	998,01	1.996,02	-	-	10.620,84	3.408,31	-	348,33	696,66	-	2.904,98	22.969,17	0,00
OUTRAS DESPESAS DE PESSOAL DE CORRENTES DE CONTRATOS DE TERCEIRIZAÇÃO (art. 18, § 1º da LRF)	22.600,00	15.400,00	15.400,00	68.000,00	20.000,00	108.893,71	89.097,63	117.642,49	135.125,00	161.248,00	122.674,54	134.890,33	1.010.971,72	0,00
(-) Despesas não Computadas (art. 19, § 1º da LRF) (H)	1.996,02	998,01	1.996,02	-	-	10.620,84	3.408,31	-	348,33	696,66	-	2.904,98	22.969,17	0,00
Indenizações por Demissão e Incentivos à Demissão Voluntária	1.996,02	998,01	1.996,02	-	-	10.620,84	3.408,31	-	348,33	696,66	-	2.904,98	23.317,50	0,00
Voluntários/Deverem de Decisão Judicial de período anterior ao da	-	-	-	-	-	-	-	-	-	-	-	-	-	0,00
Despesas de Exercícios Anteriores de período anterior ao	-	-	-	-	-	-	-	-	-	-	-	-	-	0,00
Inativos e Pensionistas com Recursos Vinculados	-	-	-	-	-	-	-	-	-	-	-	-	-	0,00
DESPESA LÍQUIDA COM PESSOAL (III) = (I - H)	1.020.320,74	1.499.236,68	808.777,20	2.368.841,57	898.330,53	1.111.441,72	1.544.995,63	428.159,29	1.782.193,08	1.162.451,12	696.475,69	1.286.841,21	14.307.664,46	0,00

APURAÇÃO DO CUMPRIMENTO DO LIMITE LEGAL	VALOR	% SOBRE A RCL AJUSTADA
RECEITA CORRENTE LÍQUIDA - RCL (IV)	76.901.219,00	1,00
(-) Transferências obrigatórias da União relativas às emendas individuais (V) (art. 166 da CF)	-	0,00
= RECEITA CORRENTE LÍQUIDA AJUSTADA (VI)	76.901.219,00	-
DESPESA TOTAL COM PESSOAL - RTP (VII) = (III a + III b)	14.307.664,46	18,47%
LIMITE MÁXIMO (VIII) (inciso I do art. 20 da LRF)	15.359.256,31	20,00%
LIMITE PRUDENCIAL (IX) = (0,95 x VIII) (parágrafo único do art. 22 da LRF)	13.641.295,30	17,74%
LIMITE DE ALERTA (X) = (0,90 x VIII) (inciso II do art. 22 da LRF)	12.921.332,01	16,81%



PREFEITURA MUNICIPAL DE QUIXABEIRA
RELATÓRIO DE GESTÃO FISCAL
DEMONSTRATIVO DA DÍVIDA CONSOLIDADA LÍQUIDA
ORÇAMENTO FISCAL DA SEGURIDADE SOCIAL
(Janeiro a Agosto) - 2º Quadrimestre de 2020

RGF - ANEXO 2 (LRF, art. 55, inciso I, alínea "b")

RS 1,00

DÍVIDA CONSOLIDADA	SALDO DO EXERCÍCIO ANTERIOR	SALDO DO EXERCÍCIO DE 2020		
		Até o 1º Quadrimestre	Até o 2º Quadrimestre	Até o 3º Quadrimestre
DÍVIDA CONSOLIDADA - DC (I)	4.773.919,46	4.788.788,90	4.676.335,50	0,00
Divida Mobiliária	0,00	0,00	0,00	0,00
Divida Contratual	4.773.919,46	4.778.122,26	4.676.335,50	0,00
Empréstimos	0,00	0,00	0,00	0,00
Interna	0,00	0,00	0,00	0,00
Externa	0,00	0,00	0,00	0,00
Reestruturação da Dívida de Estados e Municípios	0,00	0,00	0,00	0,00
Financiamentos	0,00	0,00	0,00	0,00
Interna	0,00	0,00	0,00	0,00
Externa	0,00	0,00	0,00	0,00
Parcelamento e Renegociação de dívidas	4.773.919,46	4.778.122,26	4.676.335,50	0,00
De Tributos	3.547,53	1.112,00	0,01	0,00
De Contribuições Previdenciárias	4.697.724,75	4.709.061,60	4.613.085,35	0,00
De Demais Contribuições Sociais	0,00	0,00	0,00	0,00
Do FGTS	0,00	0,00	0,00	0,00
Com Instituição Não financeira	72.647,18	67.948,66	63.250,14	0,00
Demais Dívidas Contratuals	0,00	0,00	0,00	0,00
Precatórios Posteriores a 05/05/2000 (Inclusive) – Vencidos e não Pagos	0,00	10.666,64	0,00	0,00
Outras Dívidas	0,00	0,00	0,00	0,00
DEDUÇÕES (II)	2.333.649,11	4.326.619,67	3.625.015,29	0,00
Disponibilidade de Caixa¹	2.014.161,50	4.007.132,06	3.305.527,68	0,00
Disponibilidade de Caixa Bruta	4.516.269,52	5.439.378,95	4.302.802,98	0,00
(-) Restos a Pagar Processados	2.182.620,41	1.112.759,28	677.787,69	0,00
Demais Haveres Financeiros	0,00	0,00	0,00	0,00
DÍVIDA CONSOLIDADA LÍQUIDA – DCL (III) = (I – II)	2.440.270,35	462.169,23	1.051.320,21	0,00
RECEITA CORRENTE LÍQUIDA – RCL (IV)	27.533.279,13	26.495.380,29	26.591.219,09	0,00
<small>(-) Transferências obrigatórias da União relativas às emendas individuais (art. 166-A, § 1º, da CF)</small>	0,00	0,00	0,00	0,00
RECEITA CORRENTE LÍQUIDA AJUSTADA(VI) = (IV - V)	0,00	0,00	0,00	0,00
% DA DC SOBRE A RCL (I / RCL)	17,34	18,07	17,59	0,00
% DA DCL SOBRE A RCL (III / RCL)	8,86	1,74	3,95	0,00
LIMITE DEFINIDO POR RESOLUÇÃO DO SENADO FEDERAL – <120%>				
LIMITE DE ALERTA (inciso III do § 1º do art. 59 da LRF) - <108%>				

OUTROS VALORES NÃO INTEGRANTES DA DCL	SALDO DO EXERCÍCIO ANTERIOR	SALDO DO EXERCÍCIO DE 2020		
		Até o 1º Quadrimestre	Até o 2º Quadrimestre	Até o 3º Quadrimestre
PRECATÓRIOS ANTERIORES A 05/05/2000	0,00	0,00	0,00	0,00
PRECATÓRIOS POSTERIORES A 05/05/2000 (Não incluídos na DC)²	0,00	0,00	0,00	0,00
PASSIVO ATUARIAL	125.370.582,54	125.370.582,54	125.370.582,54	0,00
INSUFICIÊNCIA FINANCEIRA	0,00	0,00	0,00	0,00
DEPÓSITOS E CONSIGNAÇÕES SEM CONTRAPARTIDA	189.111,01	151.918,27	185.786,88	0,00
RP NÃO PROCESSADOS	401.836,33	50.064,00	8.984,00	0,00
ANTECIPAÇÕES DE RECEITA ORÇAMENTÁRIA – ARO	0,00	0,00	0,00	0,00
DÍVIDA CONTRATUAL DE PPP	0,00	0,00	0,00	0,00
APROPRIAÇÃO DE DEPÓSITOS JUDICIAIS - LC 151/2015	0,00	0,00	0,00	0,00

FONTE: Sistema <Nome>, Unidade Responsável <Nome>, Data da emissão <dd/mm/aaaa> e hora de emissão <hh e mmm>

- Se o saldo apurado for negativo, ou seja, se o total da Disponibilidade de Caixa Bruta for menor que Restos a Pagar Processados, esse saldo negativo não deverá ser informado nessa linha, mas sim na linha da "Insuficiência Financeira", no quadro "Outros Valores não integrantes da Dívida Consolidada". Assim, quando o cálculo de Disponibilidade de Caixa for negativo, o valor dessa linha deverá ser (0) "zero".
- Refere-se aos precatórios posteriores a 05/05/2000 que, em cumprimento ao disposto no artigo 100 da Constituição Federal, ainda não foram incluídos no orçamento ou constam no orçamento e ainda não foram pagos. Ao final do exercício em que esses precatórios foram incluídos ou que deveriam ter sido incluídos, os valores deverão compor a linha "Precatórios Posteriores".

Nota:

REGINALDO SAMPAIO SILVA
Prefeito Municipal
CPF : 501.760.645-91

VANDERLEI NOVAIS DA CRUZ
Sec. Mun. da Fazenda
CPF : 173.367.998-76

Eleilton da Hora Santos
Contador(a)
Reg. Prof.: CRC 020472/O - BA



BA - EXECUTIVO
PREFEITURA MUNICIPAL DE QUIXABEIRA
RELATÓRIO DE GESTÃO FISCAL
DEMONSTRATIVO DAS GARANTIAS E CONTRAGARANTIAS DE VALORES
ORÇAMENTO FISCAL DA SEGURIDADE SOCIAL
(Janeiro a Agosto) - 2º Quadrimestre de 2020

RGF – ANEXO 3 (LRF, art. 55, inciso I, alínea "c" e art. 40, § 1º)

RS 1,00

GARANTIAS CONCEDIDAS	SALDO DO EXERCÍCIO ANTERIOR	SALDOS DO EXERCÍCIO DE 2020		
		Até o 1º Quadrimestre	Até o 2º Quadrimestre	Até o 3º Quadrimestre
AOS ESTADOS (I)	0,00	0,00	0,00	0,00
Em Operações de Crédito Externas	0,00	0,00	0,00	0,00
Em Operações de Crédito Internas	0,00	0,00	0,00	0,00
AOS MUNICÍPIOS (II)	0,00	0,00	0,00	0,00
Em Operações de Crédito Externas	0,00	0,00	0,00	0,00
Em Operações de Crédito Internas	0,00	0,00	0,00	0,00
ÀS ENTIDADES CONTROLADAS (III)	0,00	0,00	0,00	0,00
Em Operações de Crédito Externas	0,00	0,00	0,00	0,00
Em Operações de Crédito Internas	0,00	0,00	0,00	0,00
POR MEIO DE FUNDOS E PROGRAMAS (IV)	0,00	0,00	0,00	0,00
TOTAL GARANTIAS CONCEDIDAS (V) = (I + II + III + IV)	0,00	0,00	0,00	0,00
RECEITA CORRENTE LÍQUIDA – RCL (IV)	27.533.279,13	27.442.856,25	27.538.161,28	0,00
(-) Transferências obrigatórias da União relativas às emendas individuais (art. 166-A, § 1º, da CF) (VII)	0,00	0,00	0,00	0,00
RECEITA CORRENTE LÍQUIDA AJUSTADA (VIII) = (VI - VII)	0,00	0,00	0,00	0,00
% do TOTAL DAS GARANTIAS sobre a RCL	0,00	0,00	0,00	0,00
LIMITE DEFINIDO POR RESOLUÇÃO DO SENADO FEDERAL – <22%>	6.057.321,41	6.037.428,38	6.058.395,48	0,00
LIMITE DE ALERTA (inciso III do §1º do art. 59 da LRF) - <90%>	5.451.589,27	5.433.685,54	5.452.555,93	0,00

CONTRAGARANTIAS RECEBIDAS	SALDO DO EXERCÍCIO ANTERIOR	SALDOS DO EXERCÍCIO DE 2020		
		Até o 1º Quadrimestre	Até o 2º Quadrimestre	Até o 3º Quadrimestre
DOS ESTADOS (IX)	0,00	0,00	0,00	0,00
Em Garantia às operações de Crédito Externas	0,00	0,00	0,00	0,00
Em Garantia às operações de Crédito Internas	0,00	0,00	0,00	0,00
DOS MUNICÍPIOS (X)	0,00	0,00	0,00	0,00
Em Garantia às operações de Crédito Externas	0,00	0,00	0,00	0,00
Em Garantia às operações de Crédito Internas	0,00	0,00	0,00	0,00
DAS ENTIDADES CONTROLADAS (XI)	0,00	0,00	0,00	0,00
Em Garantia às operações de Crédito Externas	0,00	0,00	0,00	0,00
Em Garantia às operações de Crédito Internas	0,00	0,00	0,00	0,00
EM GARANTIAS POR MEIO DE FUNDOS E PROGRAMAS (XII)	0,00	0,00	0,00	0,00
TOTAL CONTRAGARANTIAS RECEBIDAS (XIII) = (IX + X + XI + XII)	0,00	0,00	0,00	0,00

MEDIDAS CORRETIVAS:

FONTE: Sistema: Sistema CONTÁBIL, Unidade Responsável: PREFEITURA MUNICIPAL DE QUIXABEIRA, Emissão: 22/09/2020, às 09:50:45, Assinado Digitalmente no dia 22/09/2020, às 09:50:45.

Nota:

¹ Inclui garantias concedidas por meio de Fundos.

REGINALDO SAMPAIO SILVA
Prefeito Municipal
CPF : 501.760.645-91

VANDERLEI NOVAIS DA CRUZ
Sec. Mun. da Fazenda
CPF : 173.367.998-76

Eleilton da Hora Santos
Contador(a)
Reg. Prof.: CRC 020472/O - BA



BA - EXECUTIVO
PREFEITURA MUNICIPAL DE QUIXABEIRA
RELATÓRIO DE GESTÃO FISCAL
DEMONSTRATIVO DAS OPERAÇÕES DE CRÉDITO
ORÇAMENTO FISCAL DA SEGURIDADE SOCIAL
(Janeiro a Agosto) - 2º Quadrimestre de 2020

RGF – ANEXO 4 (LRF, art. 55, inciso I, alínea "d" e inciso III alínea "c") RS 1,00

OPERAÇÕES DE CRÉDITO	VALOR REALIZADO	
	No Quadrimestre de Referência	Até o Quadrimestre de Referência (a)
Mobiliária	0,00	0,00
Interna	0,00	0,00
Externa	0,00	0,00
Contratual	0,00	0,00
Interna	0,00	0,00
Empréstimos	0,00	0,00
Aquisição Financiada de Bens e Arrendamento Mercantil Financeiro	0,00	0,00
Antecipação de Receita pela Venda a Termo de Bens e Serviços	0,00	0,00
Assunção, Reconhecimento e Confissão de Dívidas (LRF, art. 29, § 1º)	0,00	0,00
Operações de crédito previstas no art. 7º § 3º da RSF nº 43/2001 (I)	0,00	0,00
Externa	0,00	0,00
Empréstimos	0,00	0,00
Aquisição Financiada de Bens e Arrendamento Mercantil Financeiro	0,00	0,00
Antecipações de Receitas pela Venda a Termo de Bens e Serviços	0,00	0,00
Assunção, Reconhecimento e Confissão de Dívidas (LRF, art. 29, § 1º)	0,00	0,00
Operações de crédito previstas no art. 7º § 3º da RSF nº 43/2001 (II)	0,00	0,00
TOTAL (III)	0,00	0,00

APURAÇÃO DO CUMPRIMENTO DOS LIMITES	VALOR	% SOBRE A RCL
RECEITA CORRENTE E LÍQUIDA – RCL (IV)	27.538.161,28	--
(-) Transferências obrigatórias da União relativas às emendas individuais (§ 1º, art. 166-A da CF) (V)	0,00	0,00
RECEITA CORRENTE LÍQUIDA AJUSTADA PARA CÁLCULO DOS LIMITES DE ENDIVIDAMENTO (VI) = (IV - V)	0,00	0,00
OPERAÇÕES VEDADAS (VI)	0,00	0,00
TOTAL CONSIDERADO PARA FINS DA APURAÇÃO DO CUMPRIMENTO DO LIMITE (VIII) = (IIIa + VII - Ia - IIa)	0,00	0,00
LIMITE GERAL DEFINIDO POR RESOLUÇÃO DO SENADO FEDERAL PARA AS OPERAÇÕES DE CRÉDITO INTERNAS E EXTERNAS	4.406.105,80	16,00
LIMITE DE ALERTA (inciso III do §1º do art. 59 da LRF) - <math>\leq\%>	3.965.495,22	14,40
OPERAÇÕES DE CRÉDITO POR ANTECIPAÇÃO DA RECEITA ORÇAMENTÁRIA	0,00	--
LIMITE DEFINIDO POR RESOLUÇÃO DO SENADO FEDERAL PARA AS OPERAÇÕES DE CRÉDITO POR ANTECIPAÇÃO DA RECEITA ORÇAMENTÁRIA	1.927.671,29	7,00

OUTRAS OPERAÇÕES QUE INTEGRAM A DÍVIDA CONSOLIDADA	VALOR REALIZADO	
	No Quadrimestre de Referência	Até o Quadrimestre de Referência (a)
Parcelamentos de Dívidas	0,00	0,00
Tributos	0,00	0,00
Contribuições Previdenciárias	0,00	0,00
FGTS	0,00	0,00
Operações de reestruturação e recomposição do principal de dívidas	0,00	0,00

FONTE: Sistema <Nome>, Unidade Responsável <Nome>, Data da emissão <dd/mm/aaaa> e hora de emissão <hh:mm>

1 Conforme Manual de Instrução de Pleitos - MIP STN/COPEM, essas operações podem ser contratadas mesmo que não haja margem disponível nos limites. No entanto, uma vez contratadas, os fluxos de tais operações terão seus efeitos contabilizados para fins da contratação de outras operações de crédito.

Notas:

REGINALDO SAMPAIO SILVA
Prefeito Municipal

VANDERLEI NOVEIS DA CRUZ
Sec. Mun. da Fazenda

Eleilton da Hora Santos
Contador(a)

BA - EXECUTIVO

PREFEITURA MUNICIPAL DE QUIXABEIRA

RELATÓRIO DE GESTÃO FISCAL

DEMONSTRATIVO DA DISPONIBILIDADE DE CAIXA E DOS RESTOS A PAGAR

ORÇAMENTO FISCAL DA SEGURIDADE SOCIAL

(Janeiro a Agosto) - 2º Quadrimestre de 2020



RGF - Anexo 5 (LRF, Art. 55, inciso III, alínea "a")

IDENTIFICAÇÃO DOS RECURSOS	DISPONIBILIDADE DE CAIXA BRUTA (a)	OBRIGAÇÕES FINANCEIRAS				INSUFICIÊNCIA FINANCEIRA VERIFICADA NO CONSÓRCIO PÚBLICO (f)	DISPONIBILIDADE DE CAIXA LÍQUIDA (ANTES DA INSCRIÇÃO EM RESTOS A PAGAR NÃO PROCESSADOS DO EXERCÍCIO) (g) = (a) - (b) + (d) + (e) - (f)	RESTOS A PAGAR EMPENHADOS E NÃO LIQUIDADOS DO EXERCÍCIO (b)	EMPENHOS NÃO LIQUIDADOS CANCELADOS (NÃO INSCRITOS POR INSUFICIÊNCIA FINANCEIRA)	DISPONIBILIDADE DE CAIXA LÍQUIDA (APÓS A INSCRIÇÃO EM RESTOS A PAGAR NÃO PROCESSADOS DO EXERCÍCIO)
		Restos a Pagar Liquidados e Não Pagos		Restos a Pagar Empenhados e Não Liquidados de Exercícios Anteriores (d)	Demais Obrigações Financeiras (e)					
		De Exercícios Anteriores (b)	Do Exercício (c)							
TOTAL DOS RECURSOS VINCULADOS (I)	2.442.743,11	381.356,50	610.124,87	3.750,00	0,00	1.447.511,74	4.887.491,70	0,00	-3.439.979,96	
Receitas de Impostos e de Transferência de Impostos - Educação	223,02	142.742,39	35.406,11	0,00	0,00	-177.925,48	322.578,84	0,00	-500.504,32	
Transferências do FUNDEB 60%	318.283,13	0,00	0,00	0,00	0,00	318.283,13	1.186.758,77	0,00	-868.475,64	
Transferências do FUNDEB 40%	0,00	5.999,50	48.992,71	0,00	0,00	-54.992,21	793.707,64	0,00	-848.699,85	
Outros Recursos Destinados à Educação	213.728,83	2.452,32	5.684,27	0,00	0,00	206.184,24	161.539,37	0,00	44.644,87	
Receitas de Impostos e de Transferência de Impostos - Saúde	18.048,55	107.378,99	154.082,13	0,00	0,00	-243.404,17	302.726,27	0,00	-546.130,44	
Outros Recursos Destinados à Saúde	952.453,99	119.743,88	324.917,32	3.750,00	0,00	504.042,79	718.364,96	0,00	-214.322,17	
Recursos Destinados à Assistência Social	0,00	0,00	0,00	0,00	0,00	0,00	0,00	0,00	0,00	
Recursos destinados ao RPPS - Plano Previdenciário	0,00	0,00	0,00	0,00	0,00	0,00	0,00	0,00	0,00	
Recursos destinados ao RPPS - Plano Financeiro	0,00	0,00	0,00	0,00	0,00	0,00	770.203,22	0,00	-770.203,22	
Recursos de Operações de Crédito (exceto destinados à Educação e à Saúde)	0,00	0,00	0,00	0,00	0,00	0,00	0,00	0,00	0,00	
Recursos de Alienação de Bens/Ativos	0,00	0,00	0,00	0,00	0,00	0,00	0,00	0,00	0,00	
Outras Destinações Vinculadas de Recursos	340.013,59	3.047,82	41.642,33	0,00	0,00	395.322,44	631.612,63	0,00	263.710,81	
TOTAL DOS RECURSOS NÃO VINCULADOS (II)	263.137,71	296.431,19	236.044,33	5.234,00	0,00	-264.571,81	1.609.743,79	0,00	-1.874.315,60	
Recursos Ordinários	263.137,71	296.431,19	236.044,33	5.234,00	0,00	-264.571,81	1.609.743,79	0,00	-1.874.315,60	
Outros Recursos não Vinculados	0,00	0,00	0,00	0,00	0,00	0,00	0,00	0,00	0,00	
TOTAL (III) = (I + II)	2.705.880,82	677.787,69	846.169,20	8.984,00	0,00	1.182.939,93	6.497.235,49	0,00	-5.314.295,56	

FONTE: Sistema: Sistema CONTABIL, Unidade Responsável: PREFEITURA MUNICIPAL DE QUIXABEIRA, Exercício: 22/09/2020, às 09:55:11, Assinada: Depósito no dia 22/09/2020, às 09:55:11.

REGINALDO SAMPAIO SILVA
Prefeito Municipal
CPF : 501.760.645-91

VANDERLEI NOVAIS DA CRUZ
Sec. Mun. da Fazenda
CPF : 173.367.998-76

Eielton da Hora Santos
Contador(a)
Reg. Prof.: CRC 020472/O - BA



BA - EXECUTIVO
PREFEITURA MUNICIPAL DE QUIXABEIRA
RELATÓRIO DE GESTÃO FISCAL
DEMONSTRATIVO SIMPLIFICADO DO RELATÓRIO DE GESTÃO FISCAL
ORÇAMENTO FISCAL DA SEGURIDADE SOCIAL
(Janeiro a Agosto) - 2º Quadrimestre de 2020


LRF, art. 48 - Anexo 6


RS 1,00

RECEITA CORRENTE LÍQUIDA	VALOR ATÉ O QUADRIMESTRE	
Receita Corrente Líquida	26.591.219,09	
Receita Corrente Líquida Ajustada para Cálculo dos Limites de Endividamento	26.591.219,09	
Receita Corrente Líquida Ajustada para Cálculo dos Limites da Despesa com Pessoal	0,00	
DESPESA COM PESSOAL	VALOR	% SOBRE A RCL AJUSTADA
Despesa Total com Pessoal - DTP	14.307.664,46	53,81%
Limite Máximo (incisos I, II e III, art. 20 da LRF) - <%>	14.359.258,31	54,00 %
Limite Prudencial (parágrafo único, art. 22 da LRF) - <%>	13.641.295,39	51,30%
Limite de Alerta (inciso II do §1º do art. 59 da LRF) - <%>	12.923.332,48	48,60%
DÍVIDA CONSOLIDADA	VALOR ATÉ O QUADRIMESTRE DE REFERÊNCIA	% SOBRE A RCL AJUSTADA
Dívida Consolidada Líquida	1.051.320,21	3,95%
Limite Definido por Resolução do Senado Federal	3.190.946,29	120,00
GARANTIA DE VALORES	VALOR ATÉ O QUADRIMESTRE DE REFERÊNCIA	% SOBRE A RCL AJUSTADA
Total das Garantias Concedidas	0,00	0,00%
Limite Definido por Resolução do Senado Federal	5.850.068,20	22,00
OPERAÇÕES DE CRÉDITO	VALOR	% SOBRE A RCL AJUSTADA
Operações de Crédito Externas e Internas	0,00	0,00%
Operações de Crédito por Antecipação da Receita	0,00	0,00
Limite definido pelo Senado Federal para Operações de Crédito Externas e Internas	4.254.595,05	16,00
Limite definido pelo Senado Federal para Operações de Crédito por Antecipação da Receita	1.861.385,34	7,00
RESTOS A PAGAR	RESTOS A PAGAR EMPENHADOS E NÃO LIQUIDADOS DO EXERCÍCIO	DISPONIBILIDADE DE CAIXA LÍQUIDA (APÓS A INSCRIÇÃO EM RESTOS A PAGAR NÃO PROCESSADOS DO EXERCÍCIO)
Valor Total	6.497.235,49	-5.314.295,56

FONTE: Sistema: Sistema CONTÁBIL, Unidade Responsável: PREFEITURA MUNICIPAL DE QUIXABEIRA, Emissão: 22/09/2020, às 09:55:45, Assinado Digitalmente no dia 22/09/2020, às 09:55:45.


REGINALDO SAMPAIO SILVA
Prefeito Municipal
CPF : 501.760.645-91


VANDERLEI NOVAIS DA CRUZ
Sec. Mun. da Fazenda
CPF : 173.367.998-76


Eleilton da Hora Santos
Contador(a)
Reg. Prof.: CRC 020472/O - BA

Decretos



PREFEITURA MUNICIPAL DE QUIXABEIRA

PRAÇA 21 DE ABRIL - CENTRO

CNPJ: 16.443.723/0001-03 - CEP: 44.713-000 - QUIXABEIRA - BA

DECRETO DE CRÉDITO ORÇAMENTÁRIO E SUPLEMENTAR

DECRETO nº 17 DE 03 DE AGOSTO DE 2020

Abre CRÉDITO ORÇAMENTÁRIO E SUPLEMENTAR por Anulação de Dotação no valor total de R\$ 544.831,36 (Quinhentos e quarenta e quatro mil e oitocentos e trinta e um reais e trinta e seis centavos), para fins que se especifica e da outras providências.

O **PREFEITO MUNICIPAL DE QUIXABEIRA**, no uso de suas atribuições legais, constitucionais e de acordo com o que lhe confere a Lei Municipal 386 de 28 de novembro de 2019, edita o seguinte Decreto:

Art 1º. - Fica o Poder Executivo Municipal autorizado a suplementação orçamentária totalizando R\$ 544.831,36 (Quinhentos e quarenta e quatro mil e oitocentos e trinta e um reais e trinta e seis centavos) a saber:

Dotações Suplementares

2.06.01 - FUNDO MUNICIPAL DE EDUCAÇÃO

2.015 - MANUTENÇÃO DO ENSINO FUNDAMENTAL - FUNDEB 60%

3.1.90.13.00 / 18 - Obrigações Patronais	10.010,00
Total por Ação:	10.010,00

2.017 - MANUTENÇÃO DO ENSINO FUNDAMENTAL - FUNDEB 40%

3.1.90.13.00 / 19 - Obrigações Patronais	8.050,00
Total por Ação:	8.050,00

Total por Unidade Orçamentária: 18.060,00

2.07.01 - SECRETARIA MUNICIPAL DE DESENVOLVIMENTO ECONOMICO, AGRICULTURA E MEIO AMBIENTE - SEAMA

2.011 - APOIO A ATIVIDADE TURISTICA

4.4.90.51.00 / 24 - Obras e Instalacoes	80.501,36
Total por Ação:	80.501,36

Total por Unidade Orçamentária: 80.501,36

2.08.01 - SECRETARIA MUNICIPAL DE DESENVOLVIMENTO URBANO E SERVIÇO PÚBLICO - SEDUR

2.050 - MANUT. DAS ATIVIDADES DA SEC. MUNIC. DE DESENV. URBANO E SERV. PÚBLICOS

3.3.90.36.00 / 00 - Outros Servicos de Terceiros - Pessoa Fisica	5.460,00
Total por Ação:	5.460,00

2.054 - GESTÃO DOS SERVIÇOS DE ILUMINAÇÃO PÚBLICA

3.3.90.39.00 / 00 - Outros Servicos Terceiros - Pessoa Juridica	36.000,00
Total por Ação:	36.000,00

Total por Unidade Orçamentária: 41.460,00



PREFEITURA MUNICIPAL DE QUIXABEIRA

PRAÇA 21 DE ABRIL - CENTRO

CNPJ: 16.443.723/0001-03 - CEP: 44.713-000 - QUIXABEIRA - BA

DECRETO DE CRÉDITO ORÇAMENTÁRIO E SUPLEMENTAR

3.01.01 - FUNDO MUNICIPAL DE SAÚDE

1.031 - CONSTR. , AMPL. E REFORMA DE UNID. DE SAÚDE, CENTROS RECUPERAÇÃO E OUTROS BENS USO COMUM

4.4.90.51.00 / 14 - Obras e Instalacoes	117.180,00
Total por Ação:	117.180,00

2.027 - GESTÃO DAS AÇÕES DO FUNDO MUNICIPAL DE SAÚDE

3.3.90.39.00 / 02 - Outros Servicos Terceiros - Pessoa Juridica	47.180,00
3.3.90.46.00 / 02 - Auxilio-Alimentacao	3.500,00
Total por Ação:	50.680,00

2.068 - MANUTENÇÃO DE CONSORCIOS PUBLICOS DA SAÚDE

3.1.71.70.00 / 02 - Rateio Pela Participação em Consórcio Público	9.520,00
Total por Ação:	9.520,00

2.069 - MANUTENÇÃO DO PROGRAMA DA SAÚDE DA FAMILIA - PSF

3.3.90.39.00 / 14 - Outros Servicos Terceiros - Pessoa Juridica	12.040,00
Total por Ação:	12.040,00

2.072 - MANUTENÇÃO DO PROGRAMA DE SAUDE BUCAL - SB

3.3.90.36.00 / 14 - Outros Servicos de Terceiros - Pessoa Fisica	3.220,00
Total por Ação:	3.220,00

2.080 - ENFRENTAMENTO DA EMERGÊNCIA - COVID 19

3.3.90.30.00 / 09 - Material de Consumo	4.550,00
3.3.90.30.00 / 14 - Material de Consumo	93.800,00
3.3.90.39.00 / 14 - Outros Servicos Terceiros - Pessoa Juridica	60.060,00
Total por Ação:	158.410,00

Total por Unidade Orçamentária: 351.050,00

4.01.02 - FUNDO MUNICIPAL DE ASSISTÊNCIA SOCIAL

2.269 - INCREMENTO TEMPORARIO PARA ACOES DE COMBATE AO COVID-19

3.3.90.32.00 / 09 - Material de Distribuicao gratuita	9.870,00
Total por Ação:	9.870,00

2.349 - MANUTENÇÃO DAS AÇÕES DE PROTEÇÃO SOCIAL BASICA - PSB

3.3.90.30.00 / 29 - Material de Consumo	22.540,00
3.3.90.39.00 / 29 - Outros Servicos Terceiros - Pessoa Juridica	5.320,00
4.4.90.52.00 / 29 - Equipamentos e Material Permanente	16.030,00
Total por Ação:	43.890,00

Total por Unidade Orçamentária: 53.760,00

Total Suplementado: 544.831,36



PREFEITURA MUNICIPAL DE QUIXABEIRA

PRAÇA 21 DE ABRIL - CENTRO

CNPJ: 16.443.723/0001-03 - CEP: 44.713-000 - QUIXABEIRA - BA

DECRETO DE CRÉDITO ORÇAMENTÁRIO E SUPLEMENTAR

Art 2º. - A propósito cabe -me informar que para atender a suplementação acima, serão anuladas parcialmente e/ou totalmente as seguintes dotações orçamentárias, conforme estabelece a Lei nº 4.320.

Dotações Anuladas

2.06.01 - FUNDO MUNICIPAL DE EDUCAÇÃO

2.015 - MANUTENÇÃO DO ENSINO FUNDAMENTAL - FUNDEB 60%

3.1.91.13.00 / 18 - Obrigações Patronais	10.010,00
Total por Ação:	10.010,00

2.017 - MANUTENÇÃO DO ENSINO FUNDAMENTAL - FUNDEB 40%

3.3.90.39.00 / 19 - Outros Serviços Terceiros - Pessoa Jurídica	8.050,00
Total por Ação:	8.050,00

Total por Unidade Orçamentária: 18.060,00

2.06.03 - DEPARTAMENTO DE ESPORTE E LAZER

1.020 - CONSTR, REFORMA E REEQUIPAM. ESTÁDIO MUNICIPAL, QUADRAS, GINÁSIO, CENTROS ESPORTIVOS

3.3.90.30.00 / 24 - Material de Consumo	25.000,00
Total por Ação:	25.000,00

Total por Unidade Orçamentária: 25.000,00

2.07.01 - SECRETARIA MUNICIPAL DE DESENVOLVIMENTO ECONOMICO, AGRICULTURA E MEIO AMBIENTE - SEAMA

1.027 - CONSTR. E REVITAL. DE AGUADAS, REDE DE ABASTECIMENTO DE AGUA, PASSAGENS MOLHADAS, E OUTROS

4.4.90.52.00 / 24 - Equipamentos e Material Permanente	10.000,00
Total por Ação:	10.000,00

1.041 - CONSTRUÇÃO, REVITALIZAÇÃO DE PARQUE DE EXPOSIÇÃO DE ANIMAIS , FEIRAS LIVRES, CENTRO DE ABASTECIMENTO COMERCIAL

3.3.90.39.00 / 24 - Outros Serviços Terceiros - Pessoa Jurídica	15.000,00
4.4.90.52.00 / 24 - Equipamentos e Material Permanente	20.000,00

Total por Ação: 35.000,00

2.011 - APOIO A ATIVIDADE TURISTICA

3.3.90.39.00 / 24 - Outros Serviços Terceiros - Pessoa Jurídica	5.000,00
Total por Ação:	5.000,00

2.035 - APOIO A AGRICULTURA FAMILIAR

3.3.90.39.00 / 24 - Outros Serviços Terceiros - Pessoa Jurídica	1.501,36
Total por Ação:	1.501,36

Total por Unidade Orçamentária: 51.501,36



PREFEITURA MUNICIPAL DE QUIXABEIRA

PRAÇA 21 DE ABRIL - CENTRO

CNPJ: 16.443.723/0001-03 - CEP: 44.713-000 - QUIXABEIRA - BA

DECRETO DE CRÉDITO ORÇAMENTÁRIO E SUPLEMENTAR

2.08.01 - SECRETARIA MUNICIPAL DE DESENVOLVIMENTO URBANO E SERVIÇO PÚBLICO - SEDUR

1.220 - IMPLANTAÇÃO DE REDE DE DRENAGEM DE SANEAMENTO BÁSICO

3.3.90.30.00 / 24 - Material de Consumo	2.000,00
Total por Ação:	2.000,00
Total por Unidade Orçamentária:	2.000,00

3.01.01 - FUNDO MUNICIPAL DE SAÚDE

1.022 - IMPLANTAÇÃO DE REDE DE DRENAGEM E SANEAMENTO BASICO

3.3.90.30.00 / 02 - Material de Consumo	2.000,00
3.3.90.39.00 / 02 - Outros Servicos Terceiros - Pessoa Juridica	2.000,00
4.4.90.51.00 / 02 - Obras e Instalacoes	6.390,97
4.4.90.51.00 / 23 - Obras e Instalacoes	346.900,00
Total por Ação:	357.290,97

1.031 - CONSTR. , AMPL. E REFORMA DE UNID. DE SAÚDE, CENTROS RECUPERAÇÃO E OUTROS BENS USO COMUM

3.3.90.39.00 / 02 - Outros Servicos Terceiros - Pessoa Juridica	25.000,00
4.4.90.52.00 / 02 - Equipamentos e Material Permanente	18.809,03
Total por Ação:	43.809,03

2.074 - MANUTENÇÃO DO CONSELHO MUNICIPAL DE SAÚDE

3.3.90.14.00 / 02 - Diarias - Civil	1.000,00
3.3.90.30.00 / 02 - Material de Consumo	2.000,00
3.3.90.33.00 / 02 - Passagens e Despesas com Locomocao	1.000,00
4.4.90.52.00 / 02 - Equipamentos e Material Permanente	2.000,00
Total por Ação:	6.000,00
Total por Unidade Orçamentária:	407.100,00

4.01.01 - SECRETARIA DESENVOLVIMENTO SOCIAL E CIDADANIA

1.123 - CONSTRUÇÃO E MELHORIA DE UNIDADES HABITACIONAIS

4.4.90.92.00 / 24 - Despesas de Exercicios Anteriores	2.000,00
Total por Ação:	2.000,00
Total por Unidade Orçamentária:	2.000,00

4.01.02 - FUNDO MUNICIPAL DE ASSISTÊNCIA SOCIAL

2.078 - MANUTENÇÃO DO PISO BASICO VARIABEL

3.1.91.13.00 / 29 - Obrigações Patronais	1.000,00
3.3.90.36.00 / 29 - Outros Servicos de Terceiros - Pessoa Fisica	6.980,00
Total por Ação:	7.980,00

2.268 - GESTÃO DAS AÇÕES DO PROGRAMA BOLSA FAMILIA - IGDBF

3.1.90.11.00 / 29 - Vencimentos e Vantagens Fixas - Pessoal Civil	2.000,00
---	----------



PREFEITURA MUNICIPAL DE QUIXABEIRA

PRAÇA 21 DE ABRIL - CENTRO

CNPJ: 16.443.723/0001-03 - CEP: 44.713-000 - QUIXABEIRA - BA

DECRETO DE CRÉDITO ORÇAMENTÁRIO E SUPLEMENTAR

3.1.91.13.00 / 29 - Obrigações Patronais	1.000,00
3.3.90.14.00 / 29 - Diárias - Civil	1.200,00
3.3.90.32.00 / 29 - Material de Distribuicao gratuita	1.000,00
3.3.90.40.00 / 29 - Serviços de Tecnologia da Informação e Comunicação - Pessoa Jurídica	5.000,00
3.3.90.92.00 / 29 - Despesas de Exercicios Anteriores	40,00
4.4.90.52.00 / 29 - Equipamentos e Material Permanente	950,00
Total por Ação:	11.190,00
 2.269 - INCREMENTO TEMPORARIO PARA ACOES DE COMBATE AO COVID-19	
3.3.90.32.00 / 29 - Material de Distribuicao gratuita	9.000,00
Total por Ação:	9.000,00
 2.276 - GESTÃO DAS AÇÕES DO INDICE DE GESTÃO DESCENTRALIZADA - IGD SUAS	
3.1.90.04.00 / 29 - Contratacao por Tempo Determinado	1.000,00
3.1.90.13.00 / 29 - Obrigações Patronais	1.000,00
3.3.90.14.00 / 29 - Diárias - Civil	3.000,00
3.3.90.39.00 / 29 - Outros Servicos Terceiros - Pessoa Juridica	6.000,00
Total por Ação:	11.000,00
Total por Unidade Orçamentária:	39.170,00
Total Anulado:	544.831,36

Art. 3º - Fica o Secretário Municipal de Finanças autorizado a expedir instruções normativas necessárias ao cumprimento deste Decreto.

Art. 4º - Este Decreto entra em vigor a partir de segunda-feira, 3 de agosto de 2020.

GABINETE DO PREFEITO MUNICIPAL DE QUIXABEIRA, Estado da Bahia, em 03 de agosto de 2020.

VANDERLEI NOVAIS DA CRUZ
Sec. Mun. da Fazenda
CPF : 173.367.998-76

REGINALDO SAMPAIO SILVA
Prefeito Municipal
CPF : 501.760.645-91



PREFEITURA MUNICIPAL DE QUIXABEIRA

PRAÇA 21 DE ABRIL - CENTRO

CNPJ: 16.443.723/0001-03 - CEP: 44.713-000 - QUIXABEIRA - BA

DECRETO DE ALTERAÇÃO DE QDD

DECRETO nº 18 DE 03 DE AGOSTO DE 2020

ESTABELECE normas para alteração dos Quadros de Detalhamento da Despesa - QDD, e dá outras providências.

O **PREFEITO MUNICIPAL DE QUIXABEIRA**, no uso de suas atribuições legais e devidamente autorizado no artigo da lei de nº 385 de 04 de julho de 2019, que dispõe sobre as Diretrizes Orçamentárias.

Decreta:

Art 1º. - Fica alterado o Quadro de Detalhamento da Despesa - QDD do Poder Executivo, aprovado pelo Decreto Nº 161 de 10 de dezembro de 2019, correspondente à Programação das Despesas dos Órgãos diretamente subordinados ao Prefeito.

1.01.01 - CÂMARA MUNICIPAL

	ACRÉSCIMO	REDUÇÃO
4.001 - ADMINISTRAÇÃO DA AÇÃO LEGISLATIVA		
4.4.90.51.00 / 00 - Obras e Instalações	0,00	1.300,00
4.4.90.52.00 / 00 - Equipamentos e Material Permanente	1.300,00	0,00
Total por Ação:	1.300,00	1.300,00
Total por Unidade Orçamentária:	1.300,00	1.300,00

2.02.01 - CONTROLADORIA GERAL DO MUNICÍPIO - CGM

	ACRÉSCIMO	REDUÇÃO
2.005 - MANUTENÇÃO DA CONTROLADORIA GERAL DO MUNICÍPIO		
3.3.90.14.00 / 00 - Diárias - Civil	1.000,00	0,00
3.3.90.35.00 / 00 - Serviços de Consultoria	0,00	1.000,00
Total por Ação:	1.000,00	1.000,00
Total por Unidade Orçamentária:	1.000,00	1.000,00

2.04.01 - SECRETARIA MUNICIPAL DE GOVERNO E PLANEJAMENTO - SEGOV

	ACRÉSCIMO	REDUÇÃO
2.006 - MANUTENÇÃO DAS ATIV. DA SEC. MUNICIPAL DE GOVERNO E PLANEJAMENTO		
3.3.90.14.00 / 00 - Diárias - Civil	3.000,00	0,00
3.3.90.35.00 / 00 - Serviços de Consultoria	0,00	3.000,00
Total por Ação:	3.000,00	3.000,00
Total por Unidade Orçamentária:	3.000,00	3.000,00



PREFEITURA MUNICIPAL DE QUIXABEIRA

PRAÇA 21 DE ABRIL - CENTRO

CNPJ: 16.443.723/0001-03 - CEP: 44.713-000 - QUIXABEIRA - BA

DECRETO DE ALTERAÇÃO DE QDD

2.06.01 - FUNDO MUNICIPAL DE EDUCAÇÃO

	ACRÉSCIMO	REDUÇÃO
2.012 - MANUTENÇÃO DAS ATIVIDADES DA EDUCAÇÃO		
3.3.90.32.00 / 01 - Material de Distribuicao gratuita	0,00	2.000,00
3.3.90.40.00 / 01 - Serviços de Tecnologia da Informação e Comunicação - Pessoa Jurídica	2.000,00	0,00
Total por Ação:	2.000,00	2.000,00
Total por Unidade Orçamentária:	2.000,00	2.000,00

3.01.01 - FUNDO MUNICIPAL DE SAÚDE

	ACRÉSCIMO	REDUÇÃO
2.028 - GESTÃO DAS AÇÕES DE ATENÇÃO BÁSICA		
3.3.90.32.00 / 14 - Material de Distribuicao gratuita	0,00	900,00
3.3.90.36.00 / 14 - Outros Servicos de Terceiros - Pessoa Fisica	900,00	0,00
Total por Ação:	900,00	900,00
Total por Unidade Orçamentária:	900,00	900,00

4.01.02 - FUNDO MUNICIPAL DE ASSISTÊNCIA SOCIAL

	ACRÉSCIMO	REDUÇÃO
2.038 - MANUTENÇÃO DO FUNDO MUNICIPAL DE ASSISTÊNCIA SOCIAL		
3.3.90.34.00 / 00 - Outras Despesas de Pessoal decorrentes de Contratos de Terceirização	0,00	2.000,00
3.3.90.35.00 / 00 - Servicos de Consultoria	0,00	1.000,00
3.3.90.36.00 / 00 - Outros Servicos de Terceiros - Pessoa Fisica	0,00	900,00
3.3.90.39.00 / 00 - Outros Servicos Terceiros - Pessoa Juridica	3.900,00	0,00
Total por Ação:	3.900,00	3.900,00
Total por Unidade Orçamentária:	3.900,00	3.900,00
Total Geral:	12.100,00	12.100,00



PREFEITURA MUNICIPAL DE QUIXABEIRA

PRAÇA 21 DE ABRIL - CENTRO

CNPJ: 16.443.723/0001-03 - CEP: 44.713-000 - QUIXABEIRA - BA

DECRETO DE ALTERAÇÃO DE QDD

Art. 2º - A execução orçamentária obedecerá ao Quadro de Detalhamento de Despesa QDD, a estrutura de Custos de Projetos e Atividades, segundo a Natureza da Despesa, estabelecida para cada Unidade Orçamentária em consonância com os Programas de Trabalho, fixados na Lei Orçamentária Anual.

Art. 3º - Este(a) Decreto entra em vigor a partir de segunda-feira, 3 de agosto de 2020.

GABINETE DO PREFEITO MUNICIPAL DE QUIXABEIRA, Estado da Bahia, em 03 de agosto de 2020.

VANDERLEI NOVAIS DA CRUZ

Sec. Mun. da Fazenda
CPF : 173.367.998-76

REGINALDO SAMPAIO SILVA

Prefeito Municipal
CPF : 501.760.645-91



PREFEITURA MUNICIPAL DE QUIXABEIRA

PRAÇA 21 DE ABRIL - CENTRO

CNPJ: 16.443.723/0001-03 - CEP: 44.713-000 - QUIXABEIRA - BA

DECRETO DE CRÉDITO ESPECIAL - CREDITO ESPECIAL

DECRETO nº 19 DE 03 DE AGOSTO DE 2020

Abre **CRÉDITO ESPECIAL** no valor total de **R\$ 1.857,26** (Um mil e oitocentos e cinquenta e sete reais e vinte e seis centavos), para fins que se especifica e da outras providências.

O **PREFEITO MUNICIPAL DE QUIXABEIRA**, no uso de suas atribuições legais, constitucionais e de acordo com o que lhe confere a Lei Municipal 390 de 22 de abril de 2020, edita o seguinte Decreto:

Art 1º. - Fica o Poder Executivo Municipal autorizado a suplementação orçamentária totalizando R\$1.857,26 (Um mil e oitocentos e cinquenta e sete reais e vinte e seis centavos) a saber:

Dotações Suplementares

2.04.01 - SECRETARIA MUNICIPAL DE GOVERNO E PLANEJAMENTO - SEGOV

2.006 - MANUTENÇÃO DAS ATIV. DA SEC. MUNICIPAL DE GOVERNO E PLANEJAMENTO

3.1.91.13.00 / 44 - Obrigações Patronais	1.857,26
Total por Ação:	1.857,26
Total por Unidade Orçamentária:	1.857,26
Total Suplementado:	1.857,26

Art 2º. - A propósito cabe -me informar que para atender a suplementação acima, serão anuladas parcialmente e/ou totalmente as seguintes dotações orçamentárias, conforme estabelece a Lei nº 4.320.

Dotações Anuladas

2.06.01 - FUNDO MUNICIPAL DE EDUCAÇÃO

2.032 - GESTÃO DOS RECURSOS DA EDUCAÇÃO - PRECATORIO DO FUNDEF

3.3.90.39.00 / 95 - Outros Servicos Terceiros - Pessoa Juridica	1.857,26
Total por Ação:	1.857,26
Total por Unidade Orçamentária:	1.857,26
Total Anulado:	1.857,26



PREFEITURA MUNICIPAL DE QUIXABEIRA

PRAÇA 21 DE ABRIL - CENTRO

CNPJ: 16.443.723/0001-03 - CEP: 44.713-000 - QUIXABEIRA - BA

DECRETO DE CRÉDITO ESPECIAL - CREDITO ESPECIAL

Art. 3º - Fica o Secretário Municipal de Finanças autorizado a expedir instruções normativas necessárias ao cumprimento deste Decreto.

Art. 4º - Este Decreto entra em vigor a partir de segunda-feira, 3 de agosto de 2020.

GABINETE DO PREFEITO MUNICIPAL DE QUIXABEIRA, Estado da Bahia, em 03 de agosto de 2020.

VANDERLEI NOVAIS DA CRUZ
Sec. Mun. da Fazenda
CPF : 173.367.998-76

REGINALDO SAMPAIO SILVA
Prefeito Municipal
CPF : 501.760.645-91