



Diário Oficial do **MUNICÍPIO**

Prefeitura Municipal de Quixabeira

1

Quinta-feira • 20 de Fevereiro de 2020 • Ano • Nº 2017

Esta edição encontra-se no site oficial deste ente.

Prefeitura Municipal de Quixabeira publica:

- Republicação do Relatório de Gestão Fiscal – 3º Quadrimestre 2019.
- Relatório de Gestão Fiscal Consolidado 2019.

Imprensa Oficial



Gestão transparente.
Os atos do gestor são publicados
no Diário Oficial próprio do município.

autonomia
Modernidade
Transparência

Relatório de Gestão Fiscal

RA - EXECUTIVO
PREFEITURA MUNICIPAL DE QUIXABEIRA
RELATÓRIO DE GESTÃO FISCAL
DEMONSTRATIVO DE DESPESA COM PESSOAL
ORÇAMENTO FISCAL E DA SEGURIDADE SOCIAL
PERÍODO DE REFERÊNCIA: JANEIRO à DEZEMBRO 2019



Em Reais

DESPESA COM PESSOAL	DESPESAS EXECUTADAS Últimos 12 Meses (LIQUIDADAS)												TOTAL (ULT.12M.) (a)	INSCRITAS EM RESTOS A PAGAR NÃO PROCESSADOS (b)
	jan/19	fev/19	mar/19	abr/19	mai/19	jun/19	jul/19	ago/19	set/19	out/19	nov/19	dez/19		
DESPESA BRUTA COM PESSOAL (I)	2.226,00	1.025.736,42	975.016,28	1.670.986,50	1.250.529,25	689.159,40	1.156.561,05	440.404,20	1.307.686,40	1.764.804,30	1.059.975,65	2.883.139,81	14.226.225,26	0,00
Pessoal Ativo	-	1.001.136,42	941.866,36	1.633.348,53	1.208.854,25	626.959,40	1.134.561,05	416.204,20	997.720,74	1.483.836,68	793.377,20	2.300.841,57	12.538.706,40	0,00
Vencimentos, Vantagens e Outras Despesas Variáveis	-	919.750,00	859.954,32	1.548.752,37	1.110.841,10	550.973,25	1.026.908,72	310.899,28	922.521,62	1.457.818,27	776.003,76	2.078.117,70	11.562.541,19	0,00
Obrigações Patronais	-	81.385,62	81.912,04	84.596,16	98.013,15	75.986,15	107.652,33	105.504,92	75.199,12	26.018,41	17.373,44	222.723,87	976.165,21	0,00
Benefícios Previdenciários	-	-	-	-	-	-	-	-	-	-	-	-	-	0,00
Pessoal Inativo e Pensionistas	-	-	-	-	-	-	-	-	-	-	-	-	-	0,00
Aposentadorias, Reserva e Reformas	-	-	-	-	-	-	-	-	-	-	-	-	-	0,00
Pensões	-	-	-	-	-	-	-	-	-	-	-	-	-	0,00
Outros Benefícios Previdenciários	2.226,00	8.100,00	7.949,92	15.637,97	-	-	-	-	-	-	-	-	33.913,89	0,00
OUTRAS DESPESAS DE PESSOAL DECORRENTES DE CONTRATOS DE TERCEIRIZAÇÃO (art. 18, § 1º da LRF)	-	16.500,00	25.200,00	22.000,00	41.675,00	62.200,00	22.000,00	24.200,00	309.965,66	280.967,62	266.598,45	582.298,24	1.653.604,97	0,00
(-) Despesas não Computadas (art. 19, § 1º da LRF) (II)	2.226,00	8.100,00	7.949,92	15.637,97	-	-	-	-	-	-	-	-	33.913,89	0,00
Indenizações por Demissão e Incentivos à Demissão Voluntária	-	-	-	-	-	-	-	-	-	-	-	-	-	0,00
Voluntária/Decorrentes de Decisão Judicial de período anterior ao da	-	-	-	-	-	-	-	-	-	-	-	-	-	0,00
Despesas de Exercícios Anteriores de período anterior ao	2.226,00	8.100,00	7.949,92	15.637,97	-	-	-	-	-	-	-	-	33.913,89	0,00
Inativos e Pensionistas com Recursos Vinculados	-	-	-	-	-	-	-	-	-	-	-	-	-	0,00
DESPESA LÍQUIDA COM PESSOAL (III) = (I - II)	-	1.017.636,42	967.066,36	1.655.348,53	1.250.529,25	689.159,40	1.156.561,05	440.404,20	1.307.686,40	1.764.804,30	1.059.975,65	2.883.139,81	14.192.311,37	0,00

APURAÇÃO DO CUMPRIMENTO DO LIMITE LEGAL	VALOR	% SOBRE A RCL AJUSTADA
RECEITA CORRENTE LÍQUIDA - RCL (IV)	26.597.733,90	1,00
(-) Transferências obrigatórias da União relativas às emendas individuais (VI) (§ 13, art. 166 da CF)	-	0,00
RECEITA CORRENTE LÍQUIDA AJUSTADA (V)	26.597.733,90	-
DESPESA TOTAL COM PESSOAL - DTP (VII) = (III a + III b)	14.192.311,37	53,36%
LIMITE MÁXIMO (VIII) (incisos I, II e III, art. 20 da LRF)	14.362.776,31	54,00%
LIMITE PRUDENCIAL (IX) = (0,95 x VIII) (parágrafo único do art. 22 da LRF)	13.644.637,49	51,30%
LIMITE DE ALERTA (X) = (0,90 x VIII) (inciso II do § 1º do art. 29 da LRF)	12.926.498,68	48,60%



PREFEITURA MUNICIPAL DE QUIXABEIRA
RELATÓRIO DE GESTÃO FISCAL
DEMONSTRATIVO DA DÍVIDA CONSOLIDADA LÍQUIDA
ORÇAMENTO FISCAL DA SEGURIDADE SOCIAL
(Janeiro a Dezembro) - 3º Quadrimestre de 2019

RGF - ANEXO 2 (LRF, art. 55, inciso I, alínea "b")

RS 1,00

DÍVIDA CONSOLIDADA	SALDO DO EXERCÍCIO ANTERIOR	SALDO DO EXERCÍCIO DE 2019		
		Até o 1º Quadrimestre	Até o 2º Quadrimestre	Até o 3º Quadrimestre
DÍVIDA CONSOLIDADA - DC (I)	4.811.846,95	4.698.658,27	4.560.908,90	4.427.358,26
Divida Mobiliária	0,00	0,00	0,00	0,00
Divida Contratual	4.811.846,95	4.698.658,27	4.560.908,90	4.427.358,26
Empréstimos	0,00	0,00	0,00	0,00
Interna	0,00	0,00	0,00	0,00
Externa	0,00	0,00	0,00	0,00
Reestruturação da Dívida de Estados e Municípios	0,00	0,00	0,00	0,00
Financiamentos	0,00	0,00	0,00	0,00
Interna	0,00	0,00	0,00	0,00
Externa	0,00	0,00	0,00	0,00
Parcelamento e Renegociação de dívidas	4.811.846,95	4.698.658,27	4.560.908,90	4.427.358,26
De Tributos	13.085,45	9.943,13	6.765,13	3.547,53
De Contribuições Previdenciárias	4.712.053,48	4.606.708,54	4.476.835,69	4.351.201,17
De Demais Contribuições Sociais	0,00	0,00	0,00	0,00
Do FGTS	0,00	0,00	0,00	0,00
Com Instituição Não financeira	86.708,02	82.006,60	77.308,08	72.609,56
Demais Dívidas Contratuais	0,00	0,00	0,00	0,00
Precatórios Posteriores a 05/05/2000 (Inclusive) – Vencidos e não Pagos	0,00	0,00	0,00	0,00
Outras Dívidas	0,00	0,00	0,00	0,00
DEDUÇÕES (II)	1.280.846,19	2.517.401,11	2.322.745,65	3.707.584,90
Disponibilidade de Caixa¹	1.214.603,48	2.451.158,40	2.256.502,94	3.641.342,19
Disponibilidade de Caixa Bruta	2.936.416,51	3.277.513,68	2.821.734,13	4.203.448,38
(-) Restos a Pagar Processados	1.655.570,32	760.112,57	498.988,48	495.863,48
Demais Haveres Financeiros	0,00	0,00	0,00	0,00
DÍVIDA CONSOLIDADA LÍQUIDA – DCL (III) = (I – II)	3.531.000,76	2.181.257,16	2.238.163,25	719.773,36
RECEITA CORRENTE LÍQUIDA – RCL	23.613.845,17	24.685.901,72	25.492.173,51	26.597.733,90
% DA DC SOBRE A RCL (I / RCL)	20,38	19,03	17,89	16,65
% DA DCL SOBRE A RCL (III / RCL)	14,95	8,84	8,78	2,71
LIMITE DEFINIDO POR RESOLUÇÃO DO SENADO FEDERAL – <120%>				
LIMITE DE ALERTA (inciso III do § 1º do art. 59 da LRF) - <108%>				

OUTROS VALORES NÃO INTEGRANTES DA DCL	SALDO DO EXERCÍCIO ANTERIOR	SALDO DO EXERCÍCIO DE 2019		
		Até o 1º Quadrimestre	Até o 2º Quadrimestre	Até o 3º Quadrimestre
PRECATÓRIOS ANTERIORES A 05/05/2000	0,00	0,00	0,00	0,00
PRECATÓRIOS POSTERIORES A 05/05/2000 (Não incluídos na DC)²	0,00	0,00	0,00	0,00
PASSIVO ATUARIAL	115.588.194,84	115.588.194,84	115.588.194,84	115.588.194,84
INSUFICIÊNCIA FINANCEIRA	0,00	0,00	0,00	0,00
DEPÓSITOS E CONSIGNAÇÕES SEM CONTRAPARTIDA	214.534,74	197.587,20	159.878,04	189.413,93
RP NÃO PROCESSADOS	349.390,66	6.984,00	6.984,00	6.984,00
ANTECIPAÇÕES DE RECEITA ORÇAMENTÁRIA – ARO	0,00	0,00	0,00	0,00
DÍVIDA CONTRATUAL DE PPP	0,00	0,00	0,00	0,00
APROPRIAÇÃO DE DEPÓSITOS JUDICIAIS - LC 151/2015	0,00	0,00	0,00	0,00

FONTES: Sistema <Nome>, Unidade Responsável <Nome>, Data da emissão <dd/mmm/aaaa> e hora de emissão <hhh e mmm>

1. Se o saldo apurado for negativo, ou seja, se o total da Disponibilidade de Caixa Bruta for menor que Restos a Pagar Processados, esse saldo negativo não deverá ser informado nessa linha, mas sim na linha da "Insuficiência Financeira", no quadro "Outros Valores não integrantes da Dívida Consolidada". Assim, quando o cálculo de Disponibilidade de Caixa for negativo, o valor dessa linha deverá ser (0) "zero".

2. Refere-se aos precatórios posteriores a 05/05/2000 que, em cumprimento ao disposto no artigo 100 da Constituição Federal, ainda não foram incluídos no orçamento ou constam no orçamento e ainda não foram pagos. Ao final do exercício em que esses precatórios foram incluídos ou que deveriam ter sido incluídos, os valores deverão compor a linha "Precatórios Posteriores".

Nota:

REGINALDO SAMPAIO SILVA
Prefeito Municipal
CPF : 501.760.645-91

VANDERLEI NOVAIS DA CRUZ
Sec. Mun. da Fazenda
CPF : 173.367.998-76

Eleilton da Hora Santos
Contador(a)
Reg. Prof.: CRC 020472/O - BA



BA - EXECUTIVO
PREFEITURA MUNICIPAL DE QUIXABEIRA
RELATÓRIO DE GESTÃO FISCAL
DEMONSTRATIVO DAS GARANTIAS E CONTRAGARANTIAS DE VALORES
ORÇAMENTO FISCAL DA SEGURIDADE SOCIAL
(Janeiro a Dezembro) - 3º Quadrimestre de 2019

RGF - ANEXO 3 (LRF, art. 55, inciso I, alínea "c" e art. 40, § 1º)

RS 1,00

GARANTIAS CONCEDIDAS	SALDO DO EXERCÍCIO ANTERIOR	SALDOS DO EXERCÍCIO DE 2019		
		Até o 1º Quadrimestre	Até o 2º Quadrimestre	Até o 3º Quadrimestre
AOS ESTADOS (I)	0,00	0,00	0,00	0,00
Em Operações de Crédito Externas	0,00	0,00	0,00	0,00
Em Operações de Crédito Internas	0,00	0,00	0,00	0,00
AOS MUNICÍPIOS (II)	0,00	0,00	0,00	0,00
Em Operações de Crédito Externas	0,00	0,00	0,00	0,00
Em Operações de Crédito Internas	0,00	0,00	0,00	0,00
ÀS ENTIDADES CONTROLADAS (III)	0,00	0,00	0,00	0,00
Em Operações de Crédito Externas	0,00	0,00	0,00	0,00
Em Operações de Crédito Internas	0,00	0,00	0,00	0,00
POR MEIO DE FUNDOS E PROGRAMAS (IV)	0,00	0,00	0,00	0,00
TOTAL GARANTIAS CONCEDIDAS (V) = (I + II + III + IV)	0,00	0,00	0,00	0,00
RECEITA CORRENTE LÍQUIDA - RCL (IV)	23.613.845,17	24.685.901,72	25.492.173,51	26.597.733,90
% do TOTAL DAS GARANTIAS sobre a RCL	0,00	0,00	0,00	0,00
LIMITE DEFINIDO POR RESOLUÇÃO DO SENADO FEDERAL - <22%>	5.195.045,94	5.430.898,38	5.608.278,17	5.851.501,46
LIMITE DE ALERTA (inciso III do §1º do art. 59 da LRF) - <90%>	4.675.541,34	4.887.808,54	5.047.450,36	5.266.351,31

CONTRAGARANTIAS RECEBIDAS	SALDO DO EXERCÍCIO ANTERIOR	SALDOS DO EXERCÍCIO DE 2019		
		Até o 1º Quadrimestre	Até o 2º Quadrimestre	Até o 3º Quadrimestre
DOS ESTADOS (VII)	0,00	0,00	0,00	0,00
Em Garant ia às operações de Crédito Externas	0,00	0,00	0,00	0,00
Em Garant ia às operações de Crédito Internas	0,00	0,00	0,00	0,00
DOS MUNICÍPIOS (VIII)	0,00	0,00	0,00	0,00
Em Garant ia às operações de Crédito Externas	0,00	0,00	0,00	0,00
Em Garant ia às operações de Crédito Internas	0,00	0,00	0,00	0,00
DAS ENTIDADES CONTROLADAS (IX)	0,00	0,00	0,00	0,00
Em Garant ia às operações de Crédito Externas	0,00	0,00	0,00	0,00
Em Garant ia às operações de Crédito Internas	0,00	0,00	0,00	0,00
EM GARANTIAS POR MEIO DE FUNDOS E PROGRAMAS (X)	0,00	0,00	0,00	0,00
TOTAL CONTRAGARANTIAS RECEBIDAS (XI) = (VII + VIII + IX + X)	0,00	0,00	0,00	0,00

MEDIDAS CORRETIVAS:

FORNTE: Sistema: Sistema CONTÁBIL, Unidade Responsável: PREFEITURA MUNICIPAL DE QUIXABEIRA, Emissão: 28/01/2020, às 10:48:54, Assinado Digitalmente no dia 28/01/2020, às 10:48:54.

Nota:

¹ Inclui garantias concedidas por meio de Fundos.

REGINALDO SAMPAIO SILVA
Prefeito Municipal
CPF : 501.760.645-91

VANDERLEI NOVAIS DA CRUZ
Sec. Mun. da Fazenda
CPF : 173.367.998-76

Eleilton da Hora Santos
Contador(a)
Reg. Prof.: CRC 020472/O - BA



BA - EXECUTIVO
PREFEITURA MUNICIPAL DE QUIXABEIRA
RELATÓRIO DE GESTÃO FISCAL
DEMONSTRATIVO DAS OPERAÇÕES DE CRÉDITO
ORÇAMENTO FISCAL DA SEGURIDADE SOCIAL
(Janeiro a Dezembro) - 3º Quadrimestre de 2019

RGF – ANEXO 4 (LRF, art. 55, inciso I, alínea "d" e inciso III alínea "c") RS 1,00

OPERAÇÕES DE CRÉDITO	VALOR REALIZADO	
	No Quadrimestre de Referência	Até o Quadrimestre de Referência (a)
Mobiliária	0,00	0,00
Interna	0,00	0,00
Externa	0,00	0,00
Contratual	0,00	0,00
Interna	0,00	0,00
Empréstimos	0,00	0,00
Aquisição Financiada de Bens e Arrendamento Mercantil Financeiro	0,00	0,00
Antecipação de Receita pela Venda a Termo de Bens e Serviços	0,00	0,00
Assunção, Reconhecimento e Confissão de Dívidas (LRF, art. 29, § 1º)	0,00	0,00
Operações de crédito previstas no art. 7º § 3º da RSF nº 43/2001 (I)	0,00	0,00
Externa	0,00	0,00
Empréstimos	0,00	0,00
Aquisição Financiada de Bens e Arrendamento Mercantil Financeiro	0,00	0,00
Antecipações de Receitas pela Venda a Termo de Bens e Serviços	0,00	0,00
Assunção, Reconhecimento e Confissão de Dívidas (LRF, art. 29, § 1º)	0,00	0,00
Operações de crédito previstas no art. 7º § 3º da RSF nº 43/2001 (II)	0,00	0,00
TOTAL (III)	0,00	0,00

APURAÇÃO DO CUMPRIMENTO DOS LIMITES	VALOR	% SOBRE A RCL
RECEITA CORRENT E LÍQUIDA – RCL (IV)	26.597.733,90	--
OPERAÇÕES VEDADAS (V)	0,00	0,00
TOTAL CONSIDERADO PARA FINS DA APURAÇÃO DO CUMPRIMENTO DO LIMITE (VI)= (IIIa + V - Ia - IIa)	0,00	0,00
LIMITE GERAL DEFINIDO POR RESOLUÇÃO DO SENADO FEDERAL PARA AS OPERAÇÕES DE CRÉDITO INTERNAS E EXTERNAS	4.255.637,42	16,00
LIMITE DE ALERTA (inciso III do §1º do art. 59 da LRF) - <%>	3.830.073,68	14,40
OPERAÇÕES DE CRÉDITO POR ANTECIPAÇÃO DA RECEITA ORÇAMENTÁRIA	0,00	--
LIMITE DEFINIDO POR RESOLUÇÃO DO SENADO FEDERAL PARA AS OPERAÇÕES DE CRÉDITO POR ANTECIPAÇÃO DA RECEITA ORÇAMENTÁRIA	1.861.841,37	7,00

OUTRAS OPERAÇÕES QUE INTEGRAM A DÍVIDA CONSOLIDADA	VALOR REALIZADO	
	No Quadrimestre de Referência	Até o Quadrimestre de Referência (a)
Parcelamentos de Dívidas	0,00	0,00
Tributos	0,00	0,00
Contribuições Previdenciárias	0,00	0,00
FGTS	0,00	0,00
Operações de reestruturação e recomposição do principal de dívidas	0,00	0,00

FONTE: Sistema <Nome>. Unidade Responsável <Nome>. Data da emissão <dd/mm/aaaa> e hora de emissão <hh e mm>
1 Conforme Manual de Instrução de Pleitos - MIP STN/COPEM, essas operações podem ser contratadas mesmo que não haja margem disponível nos limites. No entanto, uma vez contratadas, os fluxos de tais operações terão seus efeitos contabilizados para fins da contratação de outras operações de crédito.

Notas:


REGINALDO SAMPAIO SILVA
Prefeito Municipal
CPF : 501.760.645-91


VANDERLEI NOVAIS DA CRUZ
Sec. Mun. da Fazenda
CPF : 173.367.998-76


Eleilton da Hora Santos
Contador(a)
Reg. Prof.: CRC 020472/O - BA



BA - EXECUTIVO
PREFEITURA MUNICIPAL DE QUIXABEIRA
RELATÓRIO DE GESTÃO FISCAL
DEMONSTRATIVO DA DISPONIBILIDADE DE CAIXA E DOS RESTOS A PAGAR
ORÇAMENTO FISCAL DA SEGURIDADE SOCIAL
(Janeiro a Dezembro) - 3º Quadrimestre / 1º Semestre de 2019

RGF - Anexo 5 (LRF, Art. 55, inciso III, alínea "a")

IDENTIFICAÇÃO DOS RECURSOS	DISPONIBILIDADE DE CAIXA BRUTA (a)	OBRIGAÇÕES FINANCEIRAS				INSUFICIÊNCIA FINANCEIRA VERIFICADA NO CONSORCIO PÚBLICO (f)	DISPONIBILIDADE DE CAIXA LÍQUIDA (ANTES DA INSCRIÇÃO EM RESTOS A PAGAR NÃO PROCESSADOS DO EXERCÍCIO) (g) = (a) - (b) + c + d + e) - f)	RESTOS A PAGAR EMPENHADOS E NÃO LIQUIDADOS DO EXERCÍCIO	EMPENHOS NÃO LIQUIDADOS CANCELADOS (NÃO INSCRITOS POR INSUFICIÊNCIA FINANCEIRA)
		Restos a Pagar Liquidados e Não Pagos		Restos a Pagar Empenhados e Não Liquidados de Exercícios Anteriores (d)	Demais Obrigações Financeiras (e)				
		De Exercícios Anteriores (b)	Do Exercício (c)						
TOTAL DOS RECURSOS VINCULADOS (I)	2.811.978,02	149.573,35	973.892,54	3.750,00	0,00	0,00	1.684.762,13	196.499,08	0,00
Receitas de Impostos e de Transferência de Impostos - Educação	0,00	128.263,58	198.029,07	0,00	0,00	0,00	-326.292,65	19.058,03	0,00
Transferências do FUNDEB 60%	375,41	0,00	0,00	0,00	0,00	0,00	375,41	0,00	0,00
Transferências do FUNDEB 40%	0,00	5.999,50	0,00	0,00	0,00	0,00	-5.999,50	0,00	0,00
Outros Recursos Destinados à Educação	108.859,12	2.452,32	65.297,07	0,00	0,00	0,00	41.109,73	90.452,15	0,00
Receitas de Impostos e de Transferência de Impostos - Saúde	44.384,35	8.008,65	267.948,80	0,00	0,00	0,00	-231.573,10	50.516,11	0,00
Outros Recursos Destinados à Saúde	286.803,95	1.801,48	203.501,21	3.750,00	0,00	0,00	77.751,26	36.472,79	0,00
Recursos Destinados à Assistência Social	0,00	0,00	0,00	0,00	0,00	0,00	0,00	0,00	0,00
Recursos destinados ao RPPS - Plano Previdenciário	0,00	0,00	0,00	0,00	0,00	0,00	0,00	0,00	0,00
Recursos destinados ao RPPS - Plano Financeiro	0,00	0,00	0,00	0,00	0,00	0,00	0,00	0,00	0,00
Recursos de Operações de Crédito (exceto destinados à Educação e à Saúde)	0,00	0,00	0,00	0,00	0,00	0,00	0,00	0,00	0,00
Recursos de Alienação de Bens/Ativos	0,00	0,00	0,00	0,00	0,00	0,00	0,00	0,00	0,00
Outros Destinações Vinculadas de Recursos	2.371.555,19	3.047,82	239.116,39	0,00	0,00	0,00	2.129.390,98	0,00	0,00
TOTAL DOS RECURSOS NÃO VINCULADOS (II)	107.369,34	343.146,13	712.864,39	3.234,00	0,00	0,00	-951.875,18	244.873,35	0,00
Recursos Ordinários	107.369,34	343.146,13	712.864,39	3.234,00	0,00	0,00	-951.875,18	244.873,35	0,00
Outros Recursos não Vinculados	0,00	0,00	0,00	0,00	0,00	0,00	0,00	0,00	0,00
TOTAL (III) = (I + II)	2.919.347,36	492.719,48	1.686.756,93	6.984,00	0,00	0,00	732.886,95	441.372,43	0,00

Fonte: Sistema CONTABIL. Unidade Responsável: PREFEITURA MUNICIPAL DE QUIXABEIRA. Emissão: 28/01/2020, às 10:52:26. Assinado Digitalmente no dia 28/01/2020, às 10:52:26.

REGINALDO SAMPAIO SILVA
Prefeito Municipal
CPF : 501.760.645-91

VANDERLEI NOVAIS DA CRUZ
Sec. Mun. da Fazenda
CPF : 173.367.998-76

Eililton da Hora Santos
Contador(a)
Reg. Prof.: CRC 020472/O - BA




BA - EXECUTIVO
PREFEITURA MUNICIPAL DE QUIXABEIRA
RELATÓRIO DE GESTÃO FISCAL
DEMONSTRATIVO SIMPLIFICADO DO RELATÓRIO DE GESTÃO FISCAL
ORÇAMENTO FISCAL DA SEGURIDADE SOCIAL
(Janeiro a Dezembro) - 3º Quadrimestre de 2019


LRF, art. 48 - Anexo 6


RS 1,00

RECEITA CORRENTE LÍQUIDA	VALOR ATÉ O QUADRIMESTRE	
Receita Corrente Líquida	26.597.733,90	
Receita Corrente Líquida Ajustada	26.597.733,90	
DESPESA COM PESSOAL	VALOR	% SOBRE A RCL AJUSTADA
Despesa Total com Pessoal - DTP	14.192.311,37	53,36%
Limite Máximo (incisos I, II e III, art. 20 da LRF) - <%>	14.362.776,31	54,00 %
Limite Prudencial (parágrafo único, art. 22 da LRF) - <%>	13.644.637,49	51,30%
Limite de Alerta (inciso II do §1º do art. 59 da LRF) - <%>	12.926.498,68	48,60%
DÍVIDA CONSOLIDADA	VALOR	% SOBRE A RCL
Dívida Consolidada Líquida	719.773,36	2,71%
Limite Definido por Resolução do Senado Federal	3.191.728,07	120,00
GARANTIA DE VALORES	VALOR	% SOBRE A RCL
Total das Garantias Concedidas	0,00	0,00%
Limite Definido por Resolução do Senado Federal	5.851.501,46	22,00
OPERAÇÕES DE CRÉDITO	VALOR	% SOBRE A RCL
Operações de Crédito Externas e Internas	0,00	0,00%
Operações de Crédito por Antecipação da Receita	0,00	0,00
Limite definido pelo Senado Federal para Operações de Crédito Externas e Internas	4.255.637,42	16,00
Limite definido pelo Senado Federal para Operações de Crédito por Antecipação da Receita	1.861.841,37	7,00
RESTOS A PAGAR	INSCRIÇÃO EM RESTOS A PAGAR NÃO PROCESSADOS DO EXERCÍCIO	DISPONIBILIDADE DE CAIXA LÍQUIDA (ANTES DA INSCRIÇÃO EM RESTOS A PAGAR NÃO PROCESSADOS DO EXERCÍCIO)
Valor Total	441.372,43	732.886,95

FONTE: Sistema: Sistema CONTÁBIL, Unidade Responsável: PREFEITURA MUNICIPAL DE QUIXABEIRA, Emissão: 28/01/2020, às 10:52:31, Assinado Digitalmente no dia 28/01/2020, às 10:52:31.


REGINALDO SAMPAIO SILVA
Prefeito Municipal
CPF : 501.760.645-91


VANDERLEI NOVAIS DA CRUZ
Sec. Mun. da Fazenda
CPF : 173.367.998-76


Eleilton da Hora Santos
Contador(a)
Reg. Prof.: CRC 020472/O - BA

BA - EXECUTIVO
PREFEITURA MUNICIPAL DE QUIXABEIRA
RELATÓRIO DE GESTÃO FISCAL
DEMONSTRATIVO DA DESPESA COM PESSOAL - CONSOLIDADO
ORÇAMENTO FISCAL DA SEGURIDADE SOCIAL
JANEIRO A DEZEMBRO DE 2019
RGF - ANEXO 1 (LRF, art. 55, inciso I, alínea "a")



Em Reais

DESPESAS COM PESSOAL	DESPESAS EXECUTADAS Últimos 12 Meses													TOTAL (ÚLT. 12 M.) (a)	INSCRITAS EM RESTOS A PAGAR NÃO PROCESSADOS (b)
	LIQUIDADAS														
	01/2019	02/2019	03/2019	04/2019	05/2019	06/2019	07/2019	08/2019	09/2019	10/2019	11/2019	12/2019			
DESPESA BRUTA COM PESSOAL (I)	1.095.902,94	1.073.849,13	1.173.037,15	1.253.951,22	1.212.555,34	1.206.971,01	1.101.579,80	1.342.027,81	1.177.487,28	1.163.689,01	1.155.158,75	2.097.904,47	15.054.113,91	0,00	
Pessoal Ativo	963.525,36	928.881,50	1.022.069,52	1.105.983,59	1.064.587,71	1.060.078,93	954.651,87	1.195.637,66	1.049.593,28	997.296,93	1.008.266,67	1.810.420,31	13.160.993,33	0,00	
Vencimentos, Vantagens e Outras Despesas Variáveis	961.447,39	834.100,91	939.077,51	1.007.592,44	958.770,09	975.290,31	839.223,67	1.082.556,87	966.618,29	970.198,55	975.423,46	1.578.935,53	12.089.255,04	0,00	
Obrigações Patronais	1.070,97	94.780,59	82.992,01	98.391,15	105.817,62	83.790,62	115.428,20	113.080,79	82.974,99	27.098,38	31.845,21	231.464,76	1.068.744,29	0,00	
Benefícios Previdenciários	998,00	0,00	0,00	0,00	0,00	998,00	0,00	0,00	0,00	0,00	998,00	0,00	2.994,00	0,00	
Pessoal Inativo e Pensionistas	106.577,58	115.167,63	115.167,63	115.167,63	115.167,63	114.092,08	114.127,93	113.590,15	114.594,00	114.092,08	114.092,08	228.184,16	1.480.020,58	0,00	
Aposentadorias, Reserva e Reformas	88.533,33	97.123,38	97.123,38	97.123,38	97.123,38	97.123,38	97.123,38	96.621,45	96.047,83	96.047,83	96.047,83	192.095,66	1.248.134,21	0,00	
Pensões	18.044,25	18.044,25	18.044,25	18.044,25	18.044,25	16.968,70	17.004,55	16.968,70	18.546,17	18.044,25	18.044,25	36.088,50	231.886,37	0,00	
Outros Benefícios Previdenciários	0,00	0,00	0,00	0,00	0,00	0,00	0,00	0,00	0,00	0,00	0,00	0,00	0,00	0,00	
Outras despesas de pessoal decorrentes de contratos de	25.800,00	29.800,00	35.800,00	32.800,00	32.800,00	32.800,00	32.800,00	32.800,00	13.300,00	52.300,00	32.800,00	59.300,00	413.100,00	0,00	
DESPESAS NÃO COMPUTADAS (II) (§ 1º do art. 19 da	5.220,03	9.430,68	9.946,68	19.567,98	1.398,01	332,67	3.326,70	1.996,02	998,01	1.996,02	0,00	2.661,36	56.874,08	0,00	
Indenizações por Demissão e Incentivos à Demissão	2.994,03	1.330,68	1.996,68	3.930,01	1.398,01	332,67	3.326,70	1.996,02	998,01	1.996,02	0,00	2.661,36	22.960,19	0,00	
Decorrentes de Decisão Judicial de período anterior ao da	0,00	0,00	0,00	0,00	0,00	0,00	0,00	0,00	0,00	0,00	0,00	0,00	0,00	0,00	
Despesas de Exercícios Anteriores de período anterior ao	2.226,00	8.100,00	7.949,92	15.637,97	0,00	0,00	0,00	0,00	0,00	0,00	0,00	0,00	33.913,89	0,00	
Inativos e Pensionistas com Recursos Vinculados	0,00	0,00	0,00	0,00	0,00	0,00	0,00	0,00	0,00	0,00	0,00	0,00	0,00	0,00	
DESPESA LÍQUIDA COM PESSOAL (III) = (I - II)	1.090.682,91	1.064.418,45	1.163.090,55	1.234.383,24	1.211.157,33	1.206.638,34	1.098.253,10	1.340.031,79	1.176.489,27	1.161.692,99	1.155.158,75	2.095.243,11	14.997.239,83	0,00	
APURAÇÃO DO CUMPRIMENTO DO LIMITE LEGAL													VALOR	% SOBRE A RCL AJUSTADA	
RECEITA CORRENTE LÍQUIDA - RCL (IV)													26.597.733,90	1,00	
(-) Transferências obrigatórias da União relativas às emendas individuais (V) (§ 13, art. 166 da CF)													0,00	0,00	
= RECEITA CORRENTE LÍQUIDA AJUSTADA (VI)													26.597.733,90	--	
DESPESA TOTAL COM PESSOAL - DTP (VII) = (III + III b)													14.997.239,83	56,39	
LIMITE MÁXIMO (VIII) (incisos I, II e III, art. 20 da LRF)													14.362.776,31	54,00	
LIMITE PRUDENCIAL (IX) = (0,95 x VIII) (parágrafo único do art. 22 da LRF)													13.644.637,49	51,3	
LIMITE DE ALERTA (X) = (0,90 x VIII) (inciso II do § 1º do art. 59 da LRF)													12.926.498,68	48,6	

FONTE: Sistema: Sistema CONTABIL, Unidade Responsável: PREFEITURA MUNICIPAL DE QUIXABEIRA, Emissão: 17/02/2020, às 14:56:50, Assinado Digitalmente no dia 17/02/2020, às 14:56:50.

1. Nota demonstrativa elaborada no primeiro e no segundo quadrimestre de cada exercício, os valores de restos a pagar não processados inscritos em 31 de dezembro do exercício anterior continuaram a ser informados nesse campo. Esses valores não sofrem alteração pelo seu processamento, e somente no caso de cancelamento podem ser excluídos.

REGINALDO SAMPAIO SILVA
Prefeito Municipal
CPF : 501.760.645-91

VANDERLEI NOVAES DA CRUZ
Sec. Mun. da Fazenda
CPF : 173.367.998-76

Eleilton da Hora Santos
Contador(a)
Reg. Prof.: CRC 020472/O - BA

BA - EXECUTIVO
PREFEITURA MUNICIPAL DE QUIXABEIRA
RELATÓRIO DE GESTÃO FISCAL
DEMONSTRATIVO DA DISPONIBILIDADE DE CAIXA E DOS RESTOS A PAGAR - CONSOLIDADO



ORÇAMENTO FISCAL DA SEGURIDADE SOCIAL
JANEIRO A DEZEMBRO DE 2019

RGF - Anexo 5 (LRF, Art. 55, inciso III, alínea "a")

IDENTIFICAÇÃO DOS RECURSOS	DISPONIBILIDADE DE CAIXA BRUTA (a)	OBRIGAÇÕES FINANCEIRAS				INSUFICIÊNCIA FINANCEIRA VERIFICADA NO CONSORCIO PÚBLICO (f)	DISPONIBILIDADE DE CAIXA LÍQUIDA (ANTES DA INSCRIÇÃO EM RESTOS A PAGAR NÃO PROCESSADOS DO EXERCÍCIO) (g) = (a) - (b) + (c) + (d) + (e) - (f)	RESTOS A PAGAR EMPENHADOS E NÃO LIQUIDADOS DO EXERCÍCIO	EMPENHOS NÃO LIQUIDADOS CANCELADOS (NÃO INSCRITOS POR INSUFICIÊNCIA FINANCEIRA)
		Restos a Pagar Liquidados e Não Pagos		Restos a Pagar Empenhados e Não Liquidados de Exercícios Anteriores (d)	Demais Obrigações Financeiras (e)				
		De Exercícios Anteriores (b)	Do Exercício (c)						
TOTAL DOS RECURSOS VINCULADOS (I)	2.811.978,02	149.573,35	973.892,54	3.750,00	0,00	0,00	1.684.762,13	194.498,98	0,00
Receitas de Impostos e de Transferência de Impostos - Educação	0,00	128.263,58	198.029,07	0,00	0,00	0,00	-326.292,65	19.058,03	0,00
Transferências do FUNDEB 60%	375,41	0,00	0,00	0,00	0,00	0,00	375,41	0,00	0,00
Transferências do FUNDEB 40%	0,00	5.999,50	0,00	0,00	0,00	0,00	-5.999,50	0,00	0,00
Outros Recursos Destinados à Educação	108.859,12	2.452,32	65.297,07	0,00	0,00	0,00	41.109,73	90.452,15	0,00
Receitas de Impostos e de Transferência de Impostos - Saúde	44.384,35	8.008,65	267.948,80	0,00	0,00	0,00	-231.573,10	48.516,01	0,00
Outros Recursos Destinados à Saúde	286.803,95	1.801,48	203.501,21	3.750,00	0,00	0,00	77.751,26	36.472,79	0,00
Recursos Destinados à Assistência Social	0,00	0,00	0,00	0,00	0,00	0,00	0,00	0,00	0,00
Recursos destinados ao RPPS - Plano Previdenciário	0,00	0,00	0,00	0,00	0,00	0,00	0,00	0,00	0,00
Recursos destinados ao RPPS - Plano Financeiro	0,00	0,00	0,00	0,00	0,00	0,00	0,00	0,00	0,00
Recursos de Operações de Crédito (exceto destinados à Educação e à Saúde)	0,00	0,00	0,00	0,00	0,00	0,00	0,00	0,00	0,00
Recursos de Alienação de Bens/Ativos	0,00	0,00	0,00	0,00	0,00	0,00	0,00	0,00	0,00
Outros Destinações Vinculadas de Recursos	2.371.555,19	3.047,82	239.116,39	0,00	0,00	0,00	2.129.390,98	0,00	0,00
TOTAL DOS RECURSOS NÃO VINCULADOS (II)	107.369,34	343.146,13	712.864,39	3.234,00	0,00	0,00	-951.875,18	200.353,35	0,00
Recursos Ordinários	107.369,34	343.146,13	712.864,39	3.234,00	0,00	0,00	-951.875,18	200.353,35	0,00
Outros Recursos não Vinculados	0,00	0,00	0,00	0,00	0,00	0,00	0,00	0,00	0,00
TOTAL (III) = (I + II)	2.919.347,36	492.719,48	1.686.756,93	6.984,00	0,00	0,00	732.886,95	394.852,33	0,00

Fonte: Sistema CONTABIL, Unidade Responsável: PREFEITURA MUNICIPAL DE QUIXABEIRA, Emissão: 17/02/2020, às 14:55:16, Assinado Digitalmente no dia 17/02/2020, às 14:55:16.


REGINALDO SAMPAIO SILVA
Prefeito Municipal
CPF : 501.760.645-91


VANDERLEI NOVAIS DA CRUZ
Sec. Mun. da Fazenda
CPF : 173.367.998-76


Eililton da Hora Santos
Contador(a)
Reg. Prof.: CRC 020472/O - BA




BA - EXECUTIVO
PREFEITURA MUNICIPAL DE QUIXABEIRA
RELATÓRIO DE GESTÃO FISCAL
DEMONSTRATIVO SIMPLIFICADO DO RELATÓRIO DE GESTÃO FISCAL - CONSOLIDADO
ORÇAMENTO FISCAL DA SEGURIDADE SOCIAL
JANEIRO A DEZEMBRO DE 2019


LRF, art. 48 - Anexo 6


RS 1,00

RECEITA CORRENTE LÍQUIDA	VALOR ATÉ O QUADRIMESTRE	
Receita Corrente Líquida	26.597.733,90	
Receita Corrente Líquida Ajustada	26.597.733,90	
DESPESA COM PESSOAL	VALOR	% SOBRE A RCL AJUSTADA
Despesa Total com Pessoal - DTP	14.997.239,83	56,39%
Limite Máximo (incisos I, II e III, art. 20 da LRF) - <%>	14.362.776,31	54,00%
Limite Prudencial (parágrafo único, art. 22 da LRF) - <%>	13.644.637,49	51,30%
Limite de Alerta (inciso II do §1º do art. 59 da LRF) - <%>	12.926.498,68	48,60%
DÍVIDA CONSOLIDADA	VALOR	% SOBRE A RCL
Dívida Consolidada Líquida	406.989,84	1,53%
Limite Definido por Resolução do Senado Federal	3.191.728,07	120,00%
GARANTIA DE VALORES	VALOR	% SOBRE A RCL
Total das Garantias Concedidas	0,00	0,00%
Limite Definido por Resolução do Senado Federal	5.851.501,46	22,00%
OPERAÇÕES DE CRÉDITO	VALOR	% SOBRE A RCL
Operações de Crédito Externas e Internas	0,00	0,00%
Operações de Crédito por Antecipação da Receita	0,00	0,00%
Limite definido pelo Senado Federal para Operações de Crédito Externas e Internas	4.255.637,42	16,00%
Limite definido pelo Senado Federal para Operações de Crédito por Antecipação da Receita	1.861.841,37	7,00%
RESTOS A PAGAR	INSCRIÇÃO EM RESTOS A PAGAR NÃO PROCESSADOS DO EXERCÍCIO	DISPONIBILIDADE DE CAIXA LÍQUIDA (ANTES DA INSCRIÇÃO EM RESTOS A PAGAR NÃO PROCESSADOS DO EXERCÍCIO)
Valor Total	394.852,33	732.886,95

FONTE: Sistema: Sistema CONTÁBIL, Unidade Responsável: PREFEITURA MUNICIPAL DE QUIXABEIRA, Emissão: 17/02/2020, às 14:55:11, Assinado Digitalmente no dia 17/02/2020, às 14:55:11.


REGINALDO SAMPAIO SILVA
Prefeito Municipal
CPF : 501.760.645-91


VANDERLEI NOVAIS DA CRUZ
Sec. Mun. da Fazenda
CPF : 173.367.998-76


Eleilton da Hora Santos
Contador(a)
Reg. Prof.: CRC 020472/O - BA