



Diário Oficial do **MUNICÍPIO**

Prefeitura Municipal de Quixabeira

1

Terça-feira • 28 de Janeiro de 2020 • Ano • Nº 1988

Esta edição encontra-se no site oficial deste ente.

Prefeitura Municipal de Quixabeira publica:

- Relatório Resumido de Execução Orçamentária - 6º Bimestre de 2019.
- Relatório de Gestão Fiscal - 3º Quadrimestre de 2019.

Esse município tem Imprensa Oficial.

A Lei exige que todo gestor publique seus atos no seu veículo oficial para que a população tenha acesso e sua gestão seja transparente e clara.

A Imprensa Oficial criada através de Lei, cumpre esse papel.

Imprensa Oficial do Município.

Gestão Transparente e consciência limpa.



Relatório Resumido da Execução Orçamentária

BA - EXECUTIVO

PREFEITURA MUNICIPAL DE QUIXABEIRA

RELATÓRIO RESUMIDO DE EXECUÇÃO ORÇAMENTÁRIA

BALANÇO ORÇAMENTÁRIO

ORÇAMENTO FISCAL DA SEGURIDADE SOCIAL

(Janeiro a Dezembro) - 6º Bimestre de 2019



RREO - Anexo 1 (LRF, Art. 52, inciso I, alíneas "a" e "b" do inciso II e §1º)

Em Reais

RECEITAS	PREVISÃO INICIAL	PREVISÃO ATUALIZADA (a)	RECEITAS REALIZADAS				SALDO (a-c)
			No Bimestre (b)	% (b/a)	Até o Bimestre (c)	% (c/a)	
RECEITAS (EXCETO INTRA-ORÇAMENTÁRIAS) (I)	30.305.000,00	30.305.000,00	7.612.370,33	25,12	31.031.670,44	102,40	-726.670,44
RECEITAS CORRENTES	26.680.000,00	26.680.000,00	5.915.712,11	22,17	27.533.279,13	103,20	-853.279,13
IMPOSTOS, TAXAS E CONTRIBUIÇÕES DE MELHORIA	520.000,00	520.000,00	124.568,50	23,96	642.121,80	123,48	-122.121,80
Impostos	435.000,00	435.000,00	120.720,35	27,75	587.478,00	135,05	-152.478,00
Impostos sobre a Renda e Proventos de Qualquer Natureza	130.000,00	130.000,00	28.452,44	21,89	121.107,93	93,16	8.892,07
Impostos Específicos de Estados, DF e Municípios	295.000,00	295.000,00	92.267,91	31,28	466.370,07	158,09	-171.370,07
Outros Impostos	10.000,00	10.000,00	0,00	0,00	0,00	0,00	10.000,00
Taxas	85.000,00	85.000,00	3.848,15	4,53	54.643,80	64,29	30.356,20
Taxas pelo Exercício do Poder de Polícia	55.000,00	55.000,00	3.848,15	7,00	53.939,60	98,07	1.060,40
Taxas pela Prestação de Serviços	25.000,00	25.000,00	0,00	0,00	375,00	1,50	24.625,00
Taxas - Específicas de Estados, DF e Municípios	5.000,00	5.000,00	0,00	0,00	329,20	6,58	4.670,80
CONTRIBUIÇÕES	850.000,00	850.000,00	230.114,40	27,07	935.545,23	110,06	-85.545,23
Contribuições Sociais	850.000,00	850.000,00	230.114,40	27,07	935.545,23	110,06	-85.545,23
Contribuições Sociais Específicas de Estados, DF e Municípios	850.000,00	850.000,00	230.114,40	27,07	935.545,23	110,06	-85.545,23
RECEITA PATRIMONIAL	493.000,00	493.000,00	15.051,84	3,05	125.770,06	25,51	367.229,94
Valores Mobiliários	493.000,00	493.000,00	15.051,84	3,05	125.770,06	25,51	367.229,94
Juros e Correções Monetárias	493.000,00	493.000,00	15.051,84	3,05	125.770,06	25,51	367.229,94
RECEITA DE SERVIÇOS	0,00	0,00	0,00	5.477,63	560,00	5.477,63	-560,00
Serviços Administrativos e Comerciais Gerais	0,00	0,00	0,00	5.477,63	560,00	5.477,63	-560,00
TRANSFERÊNCIAS CORRENTES	24.596.000,00	24.596.000,00	5.544.139,47	22,54	25.818.241,46	104,97	-1.222.241,46
Transferências da União e de suas Entidades	14.852.000,00	14.852.000,00	3.548.435,99	23,89	15.859.454,77	106,78	-1.007.454,77
Transferências da União - Específicas de Estados, DF e Municípios	14.852.000,00	14.852.000,00	3.548.435,99	23,89	15.859.454,77	106,78	-1.007.454,77
Transferências dos Estados e do Distrito Federal e de suas Entidades	3.144.000,00	3.144.000,00	434.461,56	13,82	2.090.588,27	66,49	1.053.411,73
Transferências dos Estados - Específicas de Estados, DF e Municípios	3.144.000,00	3.144.000,00	434.461,56	13,82	2.090.588,27	66,49	1.053.411,73
Transferências de Outras Instituições Públicas	6.600.000,00	6.600.000,00	1.561.241,92	23,66	7.868.198,42	119,22	-1.268.198,42
Transferências de Outras Instituições Públicas - Específicas de Estados, DF e Municípios	6.600.000,00	6.600.000,00	1.561.241,92	23,66	7.868.198,42	119,22	-1.268.198,42
OUTRAS RECEITAS CORRENTES	221.000,00	221.000,00	1.837,90	0,83	11.040,58	5,00	209.959,42
Multas Administrativas, Contratuais e Judiciais	20.000,00	20.000,00	1.000,00	5,00	8.184,01	40,92	11.815,99
Indenizações, Restituições e Ressarcimentos	120.000,00	120.000,00	0,00	0,00	805,27	0,67	119.194,73
Indenizações	50.000,00	50.000,00	0,00	0,00	0,00	0,00	50.000,00
Restituições	50.000,00	50.000,00	0,00	0,00	805,27	1,61	49.194,73
Ressarcimentos	20.000,00	20.000,00	0,00	0,00	0,00	0,00	20.000,00
Demais Receitas Correntes	81.000,00	81.000,00	837,90	1,03	2.051,30	2,53	78.948,70
RECEITAS DE CAPITAL	3.625.000,00	3.625.000,00	1.696.658,22	46,80	3.498.391,31	96,51	126.608,69
OPERAÇÕES DE CRÉDITO	50.000,00	50.000,00	0,00	0,00	0,00	0,00	50.000,00
Operações de Crédito - Mercado Interno	50.000,00	50.000,00	0,00	0,00	0,00	0,00	50.000,00
Outras Operações de Crédito - Mercado Interno	50.000,00	50.000,00	0,00	0,00	0,00	0,00	50.000,00
ALIENAÇÃO DE BENS	100.000,00	100.000,00	0,00	0,00	80.330,00	80,33	19.670,00
Alienação de Bens Móveis	50.000,00	50.000,00	0,00	0,00	80.330,00	160,66	-30.330,00
Alienação de Bens Móveis e Semoventes	50.000,00	50.000,00	0,00	0,00	80.330,00	160,66	-30.330,00
Alienação de Bens Imóveis	50.000,00	50.000,00	0,00	0,00	0,00	0,00	50.000,00
TRANSFERÊNCIAS DE CAPITAL	3.475.000,00	3.475.000,00	1.696.658,22	48,82	3.418.061,31	98,36	56.938,69
Transferências da União e de suas Entidades	2.675.000,00	2.675.000,00	1.696.658,22	63,43	3.418.061,31	127,78	-743.061,31
Transferências da União - Específicas de Estados, DF e Municípios	2.675.000,00	2.675.000,00	1.696.658,22	63,43	3.418.061,31	127,78	-743.061,31
Transferências dos Estados e do Distrito Federal e de suas Entidades	800.000,00	800.000,00	0,00	0,00	0,00	0,00	800.000,00



BA - EXECUTIVO

PREFEITURA MUNICIPAL DE QUIXABEIRA

RELATÓRIO RESUMIDO DE EXECUÇÃO ORÇAMENTÁRIA

BALANÇO ORÇAMENTÁRIO

ORÇAMENTO FISCAL DA SEGURIDADE SOCIAL

(Janeiro a Dezembro) - 6º Bimestre de 2019

Transferências dos Estados, Distrito Federal, e de suas Entidades	800.000,00	800.000,00	0,00	0,00	0,00	0,00	800.000,00
RECEITAS (INTRA-ORÇAMENTÁRIAS) (II)	930.000,00	930.000,00	225.547,33	24,25	865.621,68	93,08	64.378,32
SUBTOTAL DAS RECEITAS (III) = (I + II)	31.235.000,00	31.235.000,00	7.837.917,66	25,09	31.897.292,12	102,12	-662.292,12
OPERAÇÕES DE CRÉDITO / REFINANCIAMENTO (IV)	0,00	0,00	0,00	0,00	0,00	0,00	0,00
Operações de Crédito - Mercado Interno	0,00	0,00	0,00	0,00	0,00	0,00	0,00
Mobiliária	0,00	0,00	0,00	0,00	0,00	0,00	0,00
Contratual	0,00	0,00	0,00	0,00	0,00	0,00	0,00
Operações de Crédito - Mercado Externo	0,00	0,00	0,00	0,00	0,00	0,00	0,00
Mobiliária	0,00	0,00	0,00	0,00	0,00	0,00	0,00
Contratual	0,00	0,00	0,00	0,00	0,00	0,00	0,00
SUBTOTAL COM REFINANCIAMENTO (V) = (III + IV)	31.235.000,00	31.235.000,00	7.837.917,66	25,09	31.897.292,12	102,12	-662.292,12
DÉFICIT (VI)¹	--	--	--	--	0,00	--	--
TOTAL (VII) = (V + VI)	31.235.000,00	31.235.000,00	7.837.917,66	25,09	31.897.292,12	102,12	-662.292,12
SALDOS DE EXERCÍCIOS ANTERIORES	--	--	--	--	--	--	--
Recursos Arrecadados em Exercícios Anteriores - RPPS	--	--	--	--	--	--	--
Superávit Financeiro Utilizado para Créditos Adicionais	--	--	--	--	--	--	--

DESPESAS	DOTAÇÃO INICIAL (d)	DOTAÇÃO ATUALIZADA (e)	DESPESAS EMPENHADAS		SALDO (g)=(e-f)	DESPESAS LIQUIDADAS		SALDO (i)=(c-h)	DESPESAS PAGAS ATÉ O MÊS (f)	INSCRITAS EM RESTOS A PAGAR NÃO PROCESSADOS (k)
			No Bimestre	Até o Bimestre (f)		No Bimestre	Até o Bimestre (h)			
DESPESAS (EXCETO INTRA-ORÇAMENTÁRIAS) (VIII)	29.455.000,00	30.716.488,39	2.215.522,79	30.248.275,42	468.212,97	6.132.995,53	29.806.902,99	909.585,40	28.120.146,06	441.372,43
DESPESAS CORRENTES	20.968.150,00	25.699.806,66	2.452.578,18	25.597.582,59	102.224,07	4.873.492,13	25.344.756,84	355.049,82	24.020.406,41	252.825,75
PESSOAL E ENCARGOS SOCIAIS	12.538.500,00	14.017.542,36	1.924.952,95	13.967.259,60	50.282,76	2.975.546,48	13.967.259,50	50.282,86	13.698.681,87	0,10
JUROS E ENCARGOS DA DÍVIDA	3.000,00	0,00	0,00	0,00	0,00	0,00	0,00	0,00	0,00	0,00
OUTRAS DESPESAS CORRENTES	8.426.650,00	11.682.264,30	527.625,23	11.630.322,99	51.941,31	1.897.945,65	11.377.497,34	304.766,96	10.321.724,54	252.825,65
DESPESAS DE CAPITAL	7.833.000,00	4.675.181,73	-237.055,39	4.650.692,83	24.488,90	1.259.503,40	4.462.146,15	213.035,58	4.099.739,65	188.546,68
INVESTIMENTOS	7.658.000,00	4.280.154,73	-295.244,08	4.266.204,14	13.950,59	1.192.969,98	4.077.657,46	202.497,27	3.715.250,96	188.546,68
AMORTIZAÇÃO DA DÍVIDA	175.000,00	395.027,00	58.188,69	384.488,69	10.538,31	66.533,42	384.488,69	10.538,31	384.488,69	0,00
RESERVA DE CONTINGÊNCIA	653.850,00	341.500,00	0,00	0,00	341.500,00	0,00	0,00	341.500,00	0,00	0,00
RESERVA DE CONTINGÊNCIA	653.850,00	341.500,00	0,00	0,00	341.500,00	0,00	0,00	341.500,00	0,00	0,00
DESPESAS (INTRA-ORÇAMENTÁRIAS) (IX)	1.780.000,00	771.375,15	156.325,25	770.525,25	849,90	208.026,48	770.525,25	849,90	770.525,25	0,00
SUBTOTAL DAS DESPESAS (X) = (VIII + IX)	31.235.000,00	31.487.863,54	2.371.848,04	31.018.800,67	469.062,87	6.341.022,01	30.577.428,24	910.435,30	28.890.671,31	441.372,43
AMORTIZAÇÃO DA DIV. / REFINANCIAMENTO (XI)	0,00	0,00	0,00	0,00	0,00	0,00	0,00	0,00	0,00	0,00
Amortização da Dívida Interna	0,00	0,00	0,00	0,00	0,00	0,00	0,00	0,00	0,00	0,00
Dívida Mobiliária	0,00	0,00	0,00	0,00	0,00	0,00	0,00	0,00	0,00	0,00
Outras Dívidas	0,00	0,00	0,00	0,00	0,00	0,00	0,00	0,00	0,00	0,00
Amortização da Dívida Externa	0,00	0,00	0,00	0,00	0,00	0,00	0,00	0,00	0,00	0,00
Dívida Mobiliária	0,00	0,00	0,00	0,00	0,00	0,00	0,00	0,00	0,00	0,00
Outras Dívidas	0,00	0,00	0,00	0,00	0,00	0,00	0,00	0,00	0,00	0,00
SUBTOTAL C/ REFINANCIAMENTO (XII) = (XI + XII)	31.235.000,00	31.487.863,54	2.371.848,04	31.018.800,67	469.062,87	6.341.022,01	30.577.428,24	910.435,30	28.890.671,31	441.372,43
SUPERÁVIT (XIII)	--	--	--	--	--	--	1.319.863,88	--	--	--
TOTAL (XIV) = (XII + XIII)	31.235.000,00	31.487.863,54	2.371.848,04	31.018.800,67	469.062,87	6.341.022,01	31.897.292,12	910.435,30	28.890.671,31	441.372,43
RESERVA DO RPPS	0,00	0,00	0,00	0,00	0,00	0,00	0,00	0,00	0,00	0,00

FONTE: Sistema Sistema CONTÁBIL. Unidade Responsável: PREFEITURA MUNICIPAL DE QUIXABEIRA. Emissão: 28/01/2020, às 10:59:25. Assinado Digitalmente no dia 28/01/2020, às 10:59:25.
1 O déficit será apurado pela diferença entre a receita realizada e a despesa liquidada nos cinco primeiros bimestres e a despesa empenhada no último bimestre.
2 Essa linha será apresentada somente no Demonstrativo aplicado aos Estados.

REGINALDO SAMPAIO SILVA
Prefeito Municipal
CPF : 501.760.645-91

VANDERLEI NOIVAS DA CRUZ
Sec. Mun. da Fazenda
CPF : 173.367.998-76

Eleilton da Hora Santos
Contador(a)
Reg. Prof.: CRC 020472/O - BA



BA - EXECUTIVO
PREFEITURA MUNICIPAL DE QUIXABEIRA
RELATÓRIO RESUMIDO DE EXECUÇÃO ORÇAMENTÁRIA
DEMONSTRATIVO DA EXECUÇÃO DAS DESPESAS POR FUNÇÃO/SUBFUNÇÃO
ORÇAMENTO FISCAL DA SEGURIDADE SOCIAL
(Janeiro a Dezembro) - 6º Bimestre de 2019

RRRO - Anexo 2 (LRF, Art. 52, inciso II, alínea "c")

FUNÇÃO/SUBFUNÇÃO	DOTAÇÃO INICIAL	DOTAÇÃO ATUALIZADA (a)	DESPESAS EMPENHADAS			SALDO (c) = (a-b)	DESPESAS LIQUIDADAS			SALDO (e) = (a-d)	INSCRITAS EM RESTOS A PAGAR NÃO PROCESSADOS (f)
			No Bimestre	Até o Bimestre (b)	% (b/total b)		No Bimestre	Até o Bimestre (d)	% (d/total d)		
DESPESAS (EXCETO INTRA-ORÇAMENTÁRIAS) (1)	29.455.000,00	30.716.488,39	2.215.522,79	30.248.275,42	100,00	468.212,97	6.132.995,53	29.806.902,99	100,00	909.585,40	441.372,43
LEGISLATIVA	860.620,00	859.120,00	14.071,71	820.785,18	2,65	38.334,82	149.742,12	820.785,18	2,68	38.334,82	0,00
Ação Legislativa	860.620,00	859.120,00	14.071,71	820.785,18	2,65	38.334,82	149.742,12	820.785,18	2,68	38.334,82	0,00
JUDICIÁRIA	141.000,00	84.840,00	14.000,00	84.840,00	0,27	0,00	21.000,00	84.840,00	0,28	0,00	0,00
Representação Judicial e Extrajudicial	141.000,00	84.840,00	14.000,00	84.840,00	0,27	0,00	21.000,00	84.840,00	0,28	0,00	0,00
ADMINISTRAÇÃO	2.041.000,00	2.030.072,15	40.229,94	2.028.027,90	6,54	2.044,25	420.553,53	1.993.680,42	6,52	36.391,73	34.347,48
Planejamento e Orçamento	1.129.000,00	1.197.827,85	-1.266,40	1.196.883,47	3,86	944,38	249.134,98	1.176.101,19	3,85	21.726,66	20.782,28
Administração Geral	388.000,00	354.559,98	25.019,39	354.559,98	1,14	0,00	66.288,19	352.994,78	1,15	1.565,20	1.565,20
Administração Financeira	413.000,00	364.580,32	-9.935,55	363.580,45	1,17	999,87	69.916,36	363.580,45	1,19	999,87	0,00
Controle Interno	73.000,00	73.700,00	21.250,00	73.600,00	0,24	100,00	11.980,00	61.600,00	0,20	12.100,00	12.000,00
Defesa Civil	4.000,00	0,00	0,00	0,00	0,00	0,00	0,00	0,00	0,00	0,00	0,00
Transferências	34.000,00	39.404,00	5.162,50	39.404,00	0,13	0,00	23.234,00	39.404,00	0,13	0,00	0,00
ASSISTÊNCIA SOCIAL	2.036.500,00	669.264,61	-132.801,85	659.083,07	2,12	10.181,54	132.973,23	656.799,78	2,15	12.464,83	2.283,29
Administração Geral	239.000,00	148.171,80	15.518,42	147.246,42	0,47	925,38	28.016,31	146.963,13	0,48	1.208,67	283,29
Normatização e Fiscalização	95.000,00	101.876,34	6.980,86	101.675,86	0,33	200,48	21.441,55	101.675,86	0,33	200,48	0,00
Assistência à Criança e ao Adolescente	8.500,00	0,00	0,00	0,00	0,00	0,00	0,00	0,00	0,00	0,00	0,00
Assistência Comunitária	1.694.000,00	419.216,47	-155.301,13	410.160,79	1,32	9.055,68	83.515,37	408.160,79	1,33	11.055,68	2.000,00
PREVIDÊNCIA SOCIAL	1.639.500,00	1.639.500,00	281.009,67	1.580.405,67	5,09	59.094,33	361.082,45	1.580.405,67	5,17	59.094,33	0,00
Previdência do Regime Estatutário	1.639.500,00	1.639.500,00	281.009,67	1.580.405,67	5,09	59.094,33	361.082,45	1.580.405,67	5,17	59.094,33	0,00
SAÚDE	5.163.000,00	6.337.937,02	98.979,97	6.330.102,98	20,41	7.834,04	718.342,46	6.243.114,08	20,42	94.822,94	86.988,90
Administração Geral	1.330.000,00	1.631.064,44	93.587,54	1.628.777,36	5,25	2.287,08	224.542,02	1.578.261,25	5,16	52.803,19	50.516,11
Normatização e Fiscalização	6.000,00	0,00	0,00	0,00	0,00	0,00	0,00	0,00	0,00	0,00	0,00
Atenção Básica	3.415.000,00	4.041.793,22	13.445,78	4.036.700,11	13,01	5.093,11	454.107,48	4.000.227,32	13,08	41.565,90	36.472,79
Assistência Hospitalar e Ambulatorial	65.000,00	0,00	0,00	0,00	0,00	0,00	0,00	0,00	0,00	0,00	0,00
Suporte Profilático e Terapêutico	34.000,00	19.000,00	-6.626,98	18.572,52	0,06	427,48	3.876,29	18.572,52	0,06	427,48	0,00
Vigilância Sanitária	111.000,00	152.500,00	-1.426,37	152.473,63	0,49	26,37	35.816,67	152.473,63	0,50	26,37	0,00
Saneamento Básico Urbano	202.000,00	493.579,36	0,00	493.579,36	1,59	0,00	0,00	493.579,36	1,61	0,00	0,00


EDUCAÇÃO	12.226.000,00	13.679.731,19	1.692.763,06	13.675.399,48	44,09	4.331,71	3.092.134,80	13.565.889,30	44,37	113.841,89	109.510,18
Alimentação e Nutrição	407.000,00	576.188,72	74.753,68	575.793,57	1,86	395,15	172.790,79	575.793,57	1,88	395,15	0,00
Ensino Fundamental	9.232.000,00	11.456.416,76	1.590.586,25	11.453.484,62	36,92	2.932,14	2.378.421,99	11.434.426,59	37,39	21.990,17	19.058,03
Ensino Médio	12.000,00	0,00	0,00	0,00	0,00	0,00	0,00	0,00	0,00	0,00	0,00
Ensino Superior	10.000,00	0,00	0,00	0,00	0,00	0,00	0,00	0,00	0,00	0,00	0,00
Educação Infantil	1.055.000,00	1.421.354,66	84.578,07	1.420.394,66	4,58	960,00	502.911,57	1.329.942,51	4,35	91.412,15	90.452,15
Educação de Jovens e Adultos	43.000,00	42.428,00	0,00	42.427,63	0,14	0,37	0,00	42.427,63	0,14	0,37	0,00
Educação Especial	99.000,00	0,00	0,00	0,00	0,00	0,00	0,00	0,00	0,00	0,00	0,00
Educação Básica	1.368.000,00	183.343,05	-57.154,94	183.299,00	0,59	44,05	38.010,45	183.299,00	0,60	44,05	0,00
CULTURA	524.000,00	386.240,00	4.570,00	386.100,50	1,24	139,50	11.800,00	386.100,50	1,26	139,50	0,00
Administração Geral	50.000,00	54.570,00	0,00	54.430,50	0,18	139,50	2.800,00	54.430,50	0,18	139,50	0,00
Difusão Cultural	474.000,00	331.670,00	4.570,00	331.670,00	1,07	0,00	9.000,00	331.670,00	1,08	0,00	0,00
URBANISMO	3.010.000,00	3.688.344,14	452.100,67	3.686.764,93	11,89	1.579,21	1.015.095,71	3.608.113,54	11,80	80.230,60	78.651,39
Administração Geral	1.098.000,00	2.360.702,89	433.176,29	2.359.138,84	7,61	1.564,05	530.850,90	2.280.487,45	7,46	80.215,44	78.651,39
Infra-estrutura Urbana	896.000,00	322.219,99	-289.143,83	322.219,99	1,04	0,00	580,00	322.219,99	1,05	0,00	0,00
Serviços Urbanos	981.000,00	1.005.421,26	308.068,21	1.005.406,10	3,24	15,16	483.664,81	1.005.406,10	3,29	15,16	0,00
Saneamento Básico Urbano	35.000,00	0,00	0,00	0,00	0,00	0,00	0,00	0,00	0,00	0,00	0,00
SANEAMENTO	26.000,00	0,00	0,00	0,00	0,00	0,00	0,00	0,00	0,00	0,00	0,00
Saneamento Básico Urbano	26.000,00	0,00	0,00	0,00	0,00	0,00	0,00	0,00	0,00	0,00	0,00
AGRICULTURA	193.000,00	237.170,78	39.103,44	235.803,44	0,76	1.367,34	21.832,86	106.212,25	0,35	130.958,53	129.591,19
Administração Geral	79.000,00	134.429,04	45.264,70	133.564,70	0,43	864,34	12.992,86	77.595,25	0,25	56.833,79	55.969,45
Promoção Da Produção Agropecuária	114.000,00	102.741,74	-6.161,26	102.238,74	0,33	503,00	8.840,00	28.617,00	0,09	74.124,74	73.621,74
COMÉRCIO E SERVIÇOS	38.000,00	82.036,26	-87.963,74	82.036,26	0,26	0,00	82.036,26	82.036,26	0,27	0,00	0,00
Turismo	38.000,00	82.036,26	-87.963,74	82.036,26	0,26	0,00	82.036,26	82.036,26	0,27	0,00	0,00
DESPORTO E LAZER	604.000,00	137.000,98	-277.343,54	135.801,82	0,44	1.199,16	9.236,00	135.801,82	0,44	1.199,16	0,00
Administração Geral	26.000,00	22.000,00	0,00	21.600,00	0,07	400,00	4.200,00	21.600,00	0,07	400,00	0,00
Desporto Comunitário	578.000,00	115.000,98	-277.343,54	114.201,82	0,37	799,16	5.036,00	114.201,82	0,37	799,16	0,00
ENCARGOS ESPECIAIS	298.530,00	543.731,26	76.803,46	543.124,19	1,75	607,07	97.166,11	543.124,19	1,78	607,07	0,00
Refinanciamento da Dívida Interna	177.610,00	385.027,00	58.188,69	384.488,69	1,24	538,31	66.533,42	384.488,69	1,26	538,31	0,00
Outros Encargos Especiais	120.920,00	158.704,26	18.614,77	158.635,50	0,51	68,76	30.632,69	158.635,50	0,52	68,76	0,00
RESERVA DE CONTINGÊNCIA	653.850,00	341.500,00	0,00	0,00	0,00	341.500,00	0,00	0,00	0,00	341.500,00	0,00
Reserva de Contingência	653.850,00	341.500,00	0,00	0,00	0,00	341.500,00	0,00	0,00	0,00	341.500,00	0,00

DESPESAS (INTRA-ORÇAMENTÁRIAS) (II)	1.780.000,00	771.375,15	156.325,25	770.525,25	100,00	849,90	208.026,48	770.525,25	100,00	849,90	0,00
TOTAL (III) = (I + II)	31.235.000,00	31.487.863,54	2.371.848,04	31.018.800,67	200,00	469.062,87	6.341.022,01	30.577.428,24	200,00	910.435,30	441.372,43

FUNTE: Sistema Sistema CONTABIL, Unidade Responsável: PREFEITURA MUNICIPAL DE QUIXABEIRA, Emissão: 28/01/2020, às 10:59:22. Assinado Digitalmente no dia 28/01/2020, às 10:59:22.
! Essa coluna poderá ser apresentada somente no último bimestre



REGINALDO SAMPAIO SILVA
Prefeito Municipal
CPF : 501.760.645-91



VANDERLEI NOVAIS DA CRUZ
Sec. Mun. da Fazenda
CPF : 173.367.998-76



Eielton da Hora Santos
Contador(a)
Reg. Prof.: CRC 020472/O - BA

BA - EXECUTIVO

PREFEITURA MUNICIPAL DE QUIXABEIRA
RELATÓRIO RESUMIDO DE EXECUÇÃO ORÇAMENTÁRIA
DEMONSTRATIVO DA RECEITA CORRENTE LÍQUIDA
ORÇAMENTO FISCAL DA SEGURIDADE SOCIAL
(Janeiro a Dezembro) - 6º Bimestre de 2019



RREO - Anexo 3 (LRF, Art. 53, inciso I)

Em Reais

ESPECIFICAÇÃO	RECEITAS REALIZADAS												TOTAL (ÚLT. 12 M.)	PREVISÃO ATUALIZADA 2019
	01/2019	02/2019	03/2019	04/2019	05/2019	06/2019	07/2019	08/2019	09/2019	10/2019	11/2019	12/2019		
RECEITAS CORRENTES (I)	2.377.673,88	2.333.650,83	1.987.411,11	2.808.635,49	2.360.891,35	2.015.833,53	3.358.330,34	2.084.350,57	2.122.868,51	2.015.769,88	2.188.848,45	4.198.583,30	29.822.847,26	29.126.000,00
Impostos, Taxas e Contribuições de Melhoria	28.227,27	50.824,60	44.059,59	49.670,34	46.924,75	49.884,08	58.719,66	71.401,96	56.781,65	61.268,40	66.569,34	57.999,16	642.121,80	520.000,00
IPTU	73,70	28,54	38,11	115,45	200,92	0,00	226,47	181,00	176,91	1.801,29	1.006,86	607,62	4.456,87	25.000,00
ISS	19.040,07	23.607,72	31.120,13	29.988,19	30.054,08	42.105,24	42.997,41	58.885,44	48.823,91	44.637,58	44.959,01	45.694,42	461.913,20	260.000,00
ITBI	0,00	0,00	0,00	0,00	0,00	0,00	0,00	0,00	0,00	0,00	0,00	0,00	0,00	10.000,00
IRRF	3.080,12	15.821,40	5.737,29	14.967,74	7.337,97	5.440,75	8.783,81	11.668,11	5.980,95	13.837,35	18.266,82	10.185,62	121.107,93	130.000,00
Outros Impostos, Taxas e Contribuições de Melhoria	6.033,38	11.366,94	7.155,06	4.598,06	9.331,78	2.130,09	6.711,97	667,41	1.799,88	992,18	2.336,65	1.511,59	54.043,80	85.000,00
Contribuições	98.452,52	74.763,57	74.518,56	74.626,15	76.520,63	54.493,33	88.751,18	86.532,59	65.363,57	11.408,73	1.079,97	229.034,43	935.545,23	850.000,00
Recicla Patrimonial	11.312,08	9.880,06	9.719,58	10.702,77	13.002,40	10.615,45	13.020,60	9.647,61	11.447,68	11.369,99	6.620,73	8.431,11	125.770,06	493.000,00
Rendimentos de Aplicação Financeira	0,00	0,00	0,00	0,00	0,00	0,00	0,00	0,00	0,00	0,00	0,00	0,00	0,00	0,00
Outras Receitas Patrimoniais	0,00	0,00	0,00	0,00	0,00	0,00	0,00	0,00	0,00	0,00	0,00	0,00	0,00	0,00
Recicla Agropecuária	0,00	0,00	0,00	0,00	0,00	0,00	0,00	0,00	0,00	0,00	0,00	0,00	0,00	0,00
Recicla Industrial	0,00	0,00	0,00	0,00	0,00	0,00	0,00	0,00	0,00	0,00	0,00	0,00	0,00	0,00
Recicla de Serviços	250,00	0,00	0,00	10,00	300,00	0,00	0,00	0,00	0,00	0,00	0,00	0,00	560,00	0,00
Transferências Correntes	2.239.286,25	2.197.114,96	1.858.622,38	2.673.126,23	2.223.643,57	1.900.540,69	3.197.168,01	1.913.084,40	1.988.141,23	1.931.222,76	2.084.078,41	3.901.780,70	28.107.809,59	27.042.000,00
Cota-Parte do FPM	880.844,74	967.555,20	724.450,28	706.780,97	907.030,24	714.465,73	977.029,21	712.898,10	634.473,52	583.999,07	792.570,31	1.351.201,55	9.955.298,92	10.150.000,00
Cota-Parte do ICMS	122.982,08	155.666,43	162.494,07	197.519,38	146.954,11	155.361,20	209.013,92	155.329,84	178.619,86	193.403,02	180.641,89	277.531,89	2.137.507,69	2.500.000,00
Cota-Parte do IPVA	7.428,64	4.757,80	4.305,76	12.117,46	16.877,98	21.368,38	20.148,85	21.303,74	13.030,47	18.064,93	6.674,09	3.989,94	150.068,04	200.000,00
Cota-Parte do ITR	0,00	12,86	0,00	10,00	6,22	0,00	0,00	12,93	142,93	194,56	5,56	36,58	421,64	10.000,00
Transferências da LC 87/1996	0,00	0,00	0,00	0,00	0,00	0,00	0,00	0,00	0,00	0,00	0,00	0,00	0,00	20.000,00
Transferências da LC 61/1989	1.305,57	1.382,02	1.334,73	1.353,16	1.324,99	1.389,32	1.405,01	1.257,51	1.532,93	1.356,63	1.424,65	1.674,55	16.741,07	50.000,00
Transferências da FUNDEB	571.643,42	675.715,82	598.868,71	668.408,58	710.953,11	589.663,20	660.257,55	591.095,75	611.381,45	632.968,91	638.198,92	903.043,00	7.868.199,42	5.660.000,00
Outras Transferências Correntes	655.081,80	392.024,83	371.168,83	1.086.936,68	440.496,92	418.292,86	1.329.313,47	431.186,53	548.960,07	499.235,64	444.562,90	1.364.313,19	7.981.573,81	8.512.000,00
Outras Receitas Correntes	145,76	1.067,64	500,00	500,00	500,00	500,00	670,89	3.684,01	1.134,38	500,00	500,00	1.337,90	11.040,58	221.000,00
DEDUÇÕES (II)	-300.703,52	-300.361,92	-252.768,50	-257.911,58	-290.694,20	-232.732,32	-252.108,17	-264.441,40	-230.616,79	-170.940,92	-197.028,26	-474.775,78	-3.225.113,36	-3.296.000,00
Contrib. do Servidor para o Plano de Previdência	-98.452,52	-74.763,57	-74.518,56	-74.626,15	-76.520,63	-54.493,33	-88.751,18	-86.532,59	-65.363,57	-11.408,73	-1.079,97	-229.034,43	-935.545,23	850.000,00
Compensação Financeira entre Regimes Previdenciários	0,00	0,00	0,00	0,00	0,00	0,00	0,00	0,00	0,00	0,00	0,00	0,00	0,00	0,00
Dedução de Receita para Formação do FUNDEB	-202.251,00	-225.598,35	-178.249,94	-183.285,43	-214.173,57	-178.238,99	-163.356,99	-177.908,81	-165.253,22	-159.532,19	-195.978,29	-245.741,35	-2.289.568,13	-2.446.000,00
RECEITA CORRENTE LÍQUIDA (III) = (I - II)	2.076.970,36	2.033.288,91	1.734.642,61	2.550.723,91	2.070.197,15	1.783.101,23	3.106.222,17	1.819.909,17	1.892.251,72	1.844.828,96	1.961.790,19	3.723.807,52	26.597.733,90	25.830.000,00

FONTE: Sistema: Sistema CONTÁBIL, Unidade Responsável: PREFEITURA MUNICIPAL DE QUIXABEIRA, Emissão: 28/01/2020, às 10:59:27, Assinado Digitalmente no dia 28/01/2020, às 10:59:27.

REGINALDO SAMPAIO SILVA
Prefeito Municipal
CPF : 501.760.645-91

VANDERLEI NOVAIS DA CRUZ
Sec. Mun. da Fazenda
CPF : 173.367.998-76

Eleilton da Hora Santos
Contador(a)
Reg. Prof.: CRC 020472/O - BA

BA - EXECUTIVO

PREFEITURA MUNICIPAL DE QUIXABEIRA

RELATÓRIO RESUMIDO DE EXECUÇÃO ORÇAMENTÁRIA

DEMONSTRATIVO DAS RECEITAS E DESPESAS PREVIDENCIÁRIAS DO REGIME GERAL DE PREVIDÊNCIA SOCIAL

ORÇAMENTO FISCAL DA SEGURIDADE SOCIAL

(Janeiro a Dezembro) - 6º Bimestre de 2019



RREO - Anexo 4 (LRF, Art. 53, inciso II)

Em Reais

RECEITAS PREVIDENCIÁRIAS - RPPS	PREVISÃO INICIAL	PREVISÃO ATUALIZADA	RECEITAS REALIZADAS	
			Até o Bimestre 2019	Até o Bimestre 2018
RECEITAS CORRENTES (I)	201.000,00	201.000,00	92.059,90	761.663,62
Receita de Contribuições dos Segurados	0,00	0,00	0,00	663.444,50
Civil	0,00	0,00	0,00	663.444,50
Ativo	0,00	0,00	0,00	663.444,50
Inativo	0,00	0,00	0,00	0,00
Pensionista	0,00	0,00	0,00	0,00
Militar	0,00	0,00	0,00	0,00
Ativo	0,00	0,00	0,00	0,00
Inativo	0,00	0,00	0,00	0,00
Pensionista	0,00	0,00	0,00	0,00
Receita de Contribuições Patronais	0,00	0,00	0,00	0,00
Civil	0,00	0,00	0,00	0,00
Ativo	0,00	0,00	0,00	0,00
Inativo	0,00	0,00	0,00	0,00
Pensionista	0,00	0,00	0,00	0,00
Militar	0,00	0,00	0,00	0,00
Ativo	0,00	0,00	0,00	0,00
Inativo	0,00	0,00	0,00	0,00
Pensionista	0,00	0,00	0,00	0,00
Em Regime de Parcelamento de Débitos	0,00	0,00	0,00	0,00
Receita Patrimonial	150.000,00	150.000,00	91.076,24	97.519,06
Receitas Imobiliárias	0,00	0,00	0,00	0,00
Receitas de Valores Mobiliários	150.000,00	150.000,00	91.076,24	97.519,06
Outras Receitas Patrimoniais	0,00	0,00	0,00	0,00
Receita de Serviços	0,00	0,00	0,00	0,00
Outras Receitas Correntes	51.000,00	51.000,00	983,66	700,06
Compensação Previdenciária do RGPS para o RPPS	0,00	0,00	0,00	0,00
Aportes Periódicos para Amortização de Déficit Atuarial do RPPS (II)1	0,00	0,00	0,00	0,00
Demais Receitas Correntes	51.000,00	51.000,00	983,66	700,06
RECEITAS DE CAPITAL (III)	0,00	0,00	0,00	0,00
Alienação de Bens, Direitos e Ativos	0,00	0,00	0,00	0,00
Amortização de Empréstimos	0,00	0,00	0,00	0,00
Outras Receitas de Capital	0,00	0,00	0,00	0,00
TOTAL DAS RECEITAS PREVIDENCIÁRIAS - RPPS(IV) = (I + III + II)	201.000,00	201.000,00	92.059,90	761.663,62

DESPESAS PREVIDENCIÁRIAS - RPPS	DOTAÇÃO INICIAL	DOTAÇÃO ATUALIZADA	DESPESAS EMPENHADAS		DESPESAS LIQUIDADAS		INSCRITAS EM RESTOS A PAGAR NÃO PROCESSADOS	
			Até o Bimestre 2019	Até o Bimestre 2018	Até o Bimestre 2019	Até o Bimestre 2018	Em 2019	Em 2018
			ADMINISTRAÇÃO (V)	134.500,00	134.500,00	97.391,09	96.884,48	97.391,09
Despesas Correntes	116.500,00	116.500,00	95.991,09	96.884,48	95.991,09	96.884,48	0,00	0,00
Despesas de Capital	18.000,00	18.000,00	1.400,00	0,00	1.400,00	0,00	0,00	0,00
PREVIDÊNCIA (VI)	0,00	0,00	0,00	0,00	0,00	0,00	0,00	0,00
Benefícios - Civil	0,00	0,00	0,00	0,00	0,00	0,00	0,00	0,00
Aposentadorias	0,00	0,00	0,00	0,00	0,00	0,00	0,00	0,00
Pensões	0,00	0,00	0,00	0,00	0,00	0,00	0,00	0,00
Outros Benefícios Previdenciários	0,00	0,00	0,00	0,00	0,00	0,00	0,00	0,00
Benefícios - Militar	0,00	0,00	0,00	0,00	0,00	0,00	0,00	0,00
Reformas	0,00	0,00	0,00	0,00	0,00	0,00	0,00	0,00
Pensões	0,00	0,00	0,00	0,00	0,00	0,00	0,00	0,00
Outros Benefícios Previdenciários	0,00	0,00	0,00	0,00	0,00	0,00	0,00	0,00
Outras Despesas Previdenciárias	0,00	0,00	0,00	0,00	0,00	0,00	0,00	0,00
Compensação Previdenciária do RPPS para o RGPS	0,00	0,00	0,00	0,00	0,00	0,00	0,00	0,00
Demais Despesas Previdenciárias	0,00	0,00	0,00	0,00	0,00	0,00	0,00	0,00
TOTAL DAS DESPESAS PREVIDENCIÁRIAS - RPPS (VII) = (V + VI)	134.500,00	134.500,00	97.391,09	96.884,48	97.391,09	96.884,48	0,00	0,00
RESULTADO PREVIDENCIÁRIO (VIII) = (IV - VII)2	66.500,00	66.500,00	-5.331,19	664.779,14	-5.331,19	664.779,14	--	--

RECURSOS RPPS ARRECADADOS EM EXERCÍCIOS ANTERIORES		PREVISÃO ORÇAMENTÁRIA	
VALOR		0,00	
RESERVA ORÇAMENTÁRIA DO RPPS		PREVISÃO ORÇAMENTÁRIA	
VALOR		341.500,00	
APORTES DE RECURSOS PARA O PLANO PREVIDENCIÁRIO DO RPPS		APORTES REALIZADOS	
Plano de Amortização - Contribuição Patronal Suplementar		0,00	
Plano de Amortização - Aporte Periódico de Valores Predefinidos		0,00	
Outros Aportes para o RPPS		0,00	
Recursos para Cobertura de Déficit Financeiro		0,00	
BENS E DIREITOS DO RPPS		PERÍODO DE REFERÊNCIA	
		2019	2018
Caixa e Equivalentes de Caixa		4.203.448,38	2.936.416,51
Investimentos e Aplicações		0,00	0,00
Outros Bens e Direitos		0,00	0,00

PLANO FINANCEIRO

RECEITAS PREVIDENCIÁRIAS - RPPS	PREVISÃO INICIAL	PREVISÃO ATUALIZADA	RECEITAS REALIZADAS	
			Até o Bimestre 2019	Até o Bimestre 2018
RECEITAS CORRENTES (IX)	0,00	0,00	0,00	0,00
Receita de Contribuições dos Segurados	0,00	0,00	0,00	0,00
Civil	0,00	0,00	0,00	0,00
Ativo	0,00	0,00	0,00	0,00
Inativo	0,00	0,00	0,00	0,00
Pensionista	0,00	0,00	0,00	0,00
Militar	0,00	0,00	0,00	0,00
Ativo	0,00	0,00	0,00	0,00
Inativo	0,00	0,00	0,00	0,00
Pensionista	0,00	0,00	0,00	0,00
Receita de Contribuições Patronais	0,00	0,00	0,00	0,00
Civil	0,00	0,00	0,00	0,00
Ativo	0,00	0,00	0,00	0,00
Inativo	0,00	0,00	0,00	0,00
Pensionista	0,00	0,00	0,00	0,00
Militar	0,00	0,00	0,00	0,00
Ativo	0,00	0,00	0,00	0,00
Inativo	0,00	0,00	0,00	0,00
Pensionista	0,00	0,00	0,00	0,00
Em Regime de Parcelamento de Débitos	0,00	0,00	0,00	0,00
Receita Patrimonial	0,00	0,00	0,00	0,00
Receitas Imobiliárias	0,00	0,00	0,00	0,00
Receitas de Valores Mobiliários	0,00	0,00	0,00	0,00
Outras Receitas Patrimoniais	0,00	0,00	0,00	0,00
Receita de Serviços	0,00	0,00	0,00	0,00
Outras Receitas Correntes	0,00	0,00	0,00	0,00
Compensação Previdenciária do RGPS para o RPPS	0,00	0,00	0,00	0,00
Demais Receitas Correntes	0,00	0,00	0,00	0,00
RECEITAS DE CAPITAL (X)	0,00	0,00	0,00	0,00
Alienação de Bens, Direitos e Ativos	0,00	0,00	0,00	0,00
Amortização de Empréstimos	0,00	0,00	0,00	0,00
Outras Receitas de Capital	0,00	0,00	0,00	0,00
TOTAL DAS RECEITAS PREVIDENCIÁRIAS - RPPS(XI) = (IX + X)	0,00	0,00	0,00	0,00

DESPESAS PREVIDENCIÁRIAS - RPPS	DOTAÇÃO INICIAL	DOTAÇÃO ATUALIZADA	DESPESAS EMPENHADAS		DESPESAS LIQUIDADAS		INSCRITAS EM RESTOS A PAGAR NÃO PROCESSADOS	
			Até o Bimestre 2019	Até o Bimestre 2018	Até o Bimestre 2019	Até o Bimestre 2018	Em 2019	Em 2018
ADMINISTRAÇÃO (XII)	0,00	0,00	0,00	0,00	0,00	0,00	0,00	0,00
Despesas Correntes	0,00	0,00	0,00	0,00	0,00	0,00	0,00	0,00
Despesas de Capital	0,00	0,00	0,00	0,00	0,00	0,00	0,00	0,00
PREVIDÊNCIA (XIII)	0,00	0,00	0,00	0,00	0,00	0,00	0,00	0,00
Benefícios - Civil	0,00	0,00	0,00	0,00	0,00	0,00	0,00	0,00
Aposentadorias	0,00	0,00	0,00	0,00	0,00	0,00	0,00	0,00
Pensões	0,00	0,00	0,00	0,00	0,00	0,00	0,00	0,00
Outros Benefícios Previdenciários	0,00	0,00	0,00	0,00	0,00	0,00	0,00	0,00
Benefícios - Militar	0,00	0,00	0,00	0,00	0,00	0,00	0,00	0,00
Reformas	0,00	0,00	0,00	0,00	0,00	0,00	0,00	0,00
Pensões	0,00	0,00	0,00	0,00	0,00	0,00	0,00	0,00
Outros Benefícios Previdenciários	0,00	0,00	0,00	0,00	0,00	0,00	0,00	0,00
Outras Despesas Previdenciárias	0,00	0,00	0,00	0,00	0,00	0,00	0,00	0,00
Compensação Previdenciária do RPPS para o RGPS	0,00	0,00	0,00	0,00	0,00	0,00	0,00	0,00
Demais Despesas Previdenciárias	0,00	0,00	0,00	0,00	0,00	0,00	0,00	0,00
TOTAL DAS DESPESAS PREVIDENCIÁRIAS RPPS (XIV) = (XII + XIII)	0,00	0,00	0,00	0,00	0,00	0,00	0,00	0,00
RESULTADO PREVIDENCIÁRIO (XV) = (XI - XIV)2	0,00	0,00	0,00	0,00	0,00	0,00	--	--
APORTES DE RECURSOS PARA O PLANO FINANCEIRO DO RPPS	APORTES REALIZADOS							
Recursos para Cobertura de Insuficiências Financeiras								0,00
Recursos para Formação de Reserva								0,00



REGINALDO SAMPAIO SILVA
Prefeito Municipal
CPF : 501.760.645-91



VANDERLEI NOVAIS DA CRUZ
Sec. Mun. da Fazenda
CPF : 173.367.998-76



Eleilton da Hora Santos
Contador(a)
Reg. Prof.: CRC 020472/O - BA

BA - EXECUTIVO

PREFEITURA MUNICIPAL DE QUIXABEIRA

RELATÓRIO RESUMIDO DE EXECUÇÃO ORÇAMENTÁRIA

DEMONSTRATIVO DOS RESULTADOS PRIMÁRIO E NOMINAL - MUNICÍPIOS

ORÇAMENTO FISCAL DA SEGURIDADE SOCIAL

(Janeiro a Dezembro) - 6º Bimestre de 2019



RREO - Anexo 6 (LRF, Art. 53, inciso III)

Em reais

RECEITAS PRIMÁRIAS	PREVISÃO ATUALIZADA	Até o Bimestre 2019					
		RECEITAS REALIZADAS (a)					
RECEITAS CORRENTES (I)	26.680.000,00	27.533.279,13					
Impostos, Taxas e Contribuições de Melhoria	520.000,00	642.121,80					
IPTU	25.000,00	4.456,87					
ISS	260.000,00	461.913,20					
ITBI	10.000,00	0,00					
IRRF	130.000,00	121.107,93					
Outros Impostos, Taxas e Contribuições de Melhoria	95.000,00	54.643,80					
Contribuições	850.000,00	935.545,23					
Receita Patrimonial	493.000,00	125.770,06					
Aplicações Financeiras (II)	493.000,00	125.770,06					
Outras Receitas Patrimoniais	0,00	0,00					
Transferências Correntes	24.596.000,00	25.818.241,46					
Cota-Parte do FPM	8.250.000,00	8.121.329,22					
Cota-Parte do ICMS	2.000.000,00	1.710.006,39					
Cota-Parte do IPVA	160.000,00	120.055,20					
Cota-Parte do ITR	8.000,00	337,35					
Transferências da LC 87/1996	16.000,00	0,00					
Transferências da LC 61/1989	50.000,00	16.741,07					
Transferências do FUNDEB	0,00	0,00					
Outras Transferências Correntes	14.112.000,00	15.849.772,23					
Demais Receitas Correntes	221.000,00	11.600,58					
Outras Receitas Financeiras (III)	0,00	0,00					
Receitas Correntes Restantes	221.000,00	11.600,58					
RECEITAS PRIMÁRIAS CORRENTES (IV) = (I - II - III)	26.187.000,00	27.407.509,07					
RECEITAS DE CAPITAL (V)	3.625.000,00	3.498.391,31					
Operações de Crédito (VI)	50.000,00	0,00					
Amortização de Empréstimos (VII)	0,00	0,00					
Alienação de Bens	100.000,00	80.330,00					
Receitas de Alienação de Investimentos Temporários (VIII)	0,00	0,00					
Receitas de Alienação de Investimentos Permanentes (IX)	0,00	0,00					
Outras Alienações de Bens	100.000,00	80.330,00					
Transferências de Capital	3.475.000,00	3.418.061,31					
Convênios	2.400.000,00	2.194.347,36					
Outras Transferências de Capital	1.075.000,00	1.223.713,95					
Outras Receitas de Capital	0,00	0,00					
Outras Receitas de Capital Não Primárias (X)	0,00	0,00					
Outras Receitas de Capital Primárias	0,00	0,00					
RECEITAS PRIMÁRIAS DE CAPITAL (XI) = (V - VI - VII - VIII - IX - X)	3.575.000,00	3.498.391,31					
RECEITA PRIMÁRIA TOTAL (XII) = (IV + XI)	29.762.000,00	30.905.900,38					
DESPESAS PRIMÁRIAS	DOTAÇÃO ATUALIZADA	Até o Bimestre / 2019					
		DESPESAS EMPENHADAS	DESPESAS LIQUIDADAS	DESPESAS PAGAS (a)	RESTOS A PAGAR PROCESSADOS PAGOS	INSCRITAS EM RESTOS A PAGAR NÃO PROCESSADOS	
		LIQUIDADOS	PAGOS				
DESPESAS CORRENTES (XIII)	25.699.806,66	25.597.582,59	25.344.756,84	24.020.406,41	1.006.992,47	30.791,66	30.791,66
Pessoal e Encargos Sociais	14.017.542,36	13.967.259,60	13.967.259,50	13.698.681,87	265.349,86	0,00	0,00
Juros e Encargos da Dívida (XIV)	0,00	0,00	0,00	0,00	0,00	0,00	0,00
Outras Despesas Correntes	11.682.264,30	11.630.322,99	11.377.497,34	10.321.724,54	741.642,61	30.791,66	30.791,66
Transferências Constitucionais e Legais	0,00	0,00	0,00	0,00	0,00	0,00	0,00
Demais Despesas Correntes	11.682.264,30	11.630.322,99	11.377.497,34	10.321.724,54	741.642,61	30.791,66	30.791,66
DESPESAS PRIMÁRIAS CORRENTES (XV) = (XIII - XIV)	25.699.806,66	25.597.582,59	25.344.756,84	24.020.406,41	1.006.992,47	30.791,66	30.791,66
DESPESAS DE CAPITAL (XVI)	4.541.632,46	4.517.143,56	4.328.596,88	3.966.190,38	159.000,17	312.230,00	312.230,00
Investimentos	4.280.154,73	4.266.204,14	4.077.657,46	3.715.250,96	142.000,17	311.615,00	311.615,00
Inversões Financeiras	0,00	0,00	0,00	0,00	17.000,00	615,00	615,00
Concessão de Empréstimos e Financiamentos (XVII)	0,00	0,00	0,00	0,00	0,00	0,00	0,00
Aquisição de Título de Capital já Integralizado (XVIII)	0,00	0,00	0,00	0,00	0,00	0,00	0,00
Aquisição de Título de Crédito (XIX)	0,00	0,00	0,00	0,00	0,00	0,00	0,00
Demais Inversões Financeiras	0,00	0,00	0,00	0,00	17.000,00	615,00	615,00
Amortização da Dívida (XX)	261.477,73	250.939,42	250.939,42	250.939,42	0,00	0,00	0,00
DESPESAS PRIMÁRIAS DE CAPITAL (XXI) = (XVI - XVII - XVIII - XIX - XX)	4.280.154,73	4.266.204,14	4.077.657,46	3.715.250,96	159.000,17	312.230,00	312.230,00
RESERVA DE CONTINGÊNCIA (XXII)	341.500,00	0,00	0,00	0,00	0,00	0,00	0,00
DESPESA PRIMÁRIA TOTAL (XXIII) = (XV + XXI + XXII)	30.321.461,39	29.863.786,73	29.422.414,30	27.735.657,37	1.165.992,64	343.021,66	343.021,66
RESULTADO PRIMÁRIO - (XXIV) = XIIa - (XXIIIa + XXIIIb + XXIIIc)							1.661.228,71
META FISCAL PARA O RESULTADO PRIMÁRIO						VALOR CORRENTE	
Meta fixada no Anexo de Metas Fiscais da LDO para o exercício de referência							-296.000,00

BA - EXECUTIVO

PREFEITURA MUNICIPAL DE QUIXABEIRA

RELATÓRIO RESUMIDO DE EXECUÇÃO ORÇAMENTÁRIA

DEMONSTRATIVO DOS RESULTADOS PRIMÁRIO E NOMINAL - MUNICÍPIOS

ORÇAMENTO FISCAL DA SEGURIDADE SOCIAL

(Janeiro a Dezembro) - 6º Bimestre de 2019



RREO - Anexo 6 (LRF, Art. 53, inciso III)

Em reais

JUROS NOMINAIS	Até o Bimestre	
	VALOR CORRENTE	
JUROS E ENCARGOS ATIVOS (XXV)		0,00
JUROS E ENCARGOS PASSIVOS (XXVI)		0,00
RESULTADO NOMINAL - (XXVII) = XXIV + (XXV - XXVI)		0,00
META FISCAL PARA O RESULTADO NOMINAL	VALOR CORRENTE	
Meta fixada no Anexo de Metas Fiscais da LDO para o exercício de referência		222.000,00

DÍVIDA FISCAL LÍQUIDA	SALDO	
	Em 31/Dez/2018 (a)	Em 6º Bimestre (b)
DÍVIDA CONSOLIDADA (XXVIII)	4.811.846,95	4.427.358,26
DEDUÇÕES (XXIX)	1.280.846,19	3.707.584,90
Disponibilidade de Caixa	1.280.846,19	3.707.584,90
Disponibilidade de Caixa bruta	2.936.416,51	4.203.448,38
(-) Restos a Pagar Processados (XXX)	1.655.570,32	495.863,48
Demais Haveres Financeiros	0,00	0,00
DÍVIDA CONSOLIDADA LÍQUIDA (XXXI) = (XXVIII - XXIX)	3.531.000,76	719.773,36
RESULTADO NOMINAL - Abaixo da Linha (XXXII) = (XXXIa - XXXIb)		2.811.227,40

AJUSTE METODOLÓGICO	Até o Bimestre	
VARIAÇÃO SALDO RPP = (XXXIII) = (XXXa - XXXb)		2.151.433,80
RECEITA DE ALIENAÇÃO DE INVESTIMENTOS PERMANENTES (IX)		0,00
PASSIVOS RECONHECIDOS NA DC (XXXIV)		0,00
OUTROS AJUSTES (XXXV)		0,00
RESULTADO NOMINAL AJUSTADO - (XXXVI) = (XXXII - XXXIII - IX + XXXIV + XXXV)		659.793,60
RESULTADO PRIMÁRIO - (XXXVII) = XXXVI - (XXV - XXVI)		659.793,60

INFORMAÇÕES ADICIONAIS	PREVISÃO ORÇAMENTÁRIA
SALDO DE EXERCÍCIOS ANTERIORES	36.127.000,00
Recursos Arrecadados em Exercícios Anteriores - RPPS	36.127.000,00
Superávit Financeiro Utilizado para Abertura e Reabertura de Créditos Adicionais	0,00
RESERVA ORÇAMENTÁRIA DO RPPS	31.235.000,00

Fonte: Sistema: Sistema CONTÁBIL, Unidade Responsável: PREFEITURA MUNICIPAL DE QUIXABEIRA, Emissão: 28/01/2020, às 11:00:09, Assinado Digitalmente no dia 28/01/2020, às 11:00:09.

REGINALDO SAMPAIO SILVA
Prefeito Municipal
CPF : 501.760.645-91

VANDERLEI NOVAIS DA CRUZ
Sec. Mun. da Fazenda
CPF : 173.367.998-76

Eleilton da Hora Santos
Contador(a)
Reg. Prof.: CRC 020472/O - BA



BA - EXECUTIVO
PREFEITURA MUNICIPAL DE QUIXABEIRA
RELATÓRIO RESUMIDO DE EXECUÇÃO ORÇAMENTÁRIA
DEMONSTRATIVOS DOS RESTOS A PAGAR POR PODER E ÓRGÃO
ORÇAMENTO FISCAL DA SEGURIDADE SOCIAL
(Janeiro a Dezembro) - 6º Bimestre de 2019

RREO - Anexo 7 (LRF, Art. 53, inciso V)

Em Reais

PODER / ÓRGÃO	RESTOS A PAGAR PROCESSADOS E NÃO PROCESSADOS LIQUIDADOS EM EXERCÍCIOS ANTERIORES					RESTOS A PAGAR NÃO PROCESSADOS					Saldo Total (a + b)	
	Inscritos		Pagos	Cancelados	Saldo (a)	Inscritos		Liquidados	Pagos	Cancelados		Saldo (b)
	Em Exercícios Anteriores	Em 31 de dezembro de 2018				Em Exercícios Anteriores	Em 31 de dezembro de 2018					
RESTOS A PAGAR (EXCETO INTRA-ORÇAMENTÁRIOS) (I)	433.805,11	1.218.621,21	1.159.706,84	0,00	492.719,48	3.750,00	345.640,66	342.406,66	342.406,66	0,00	6.984,00	499.703,48
PODER EXECUTIVO	433.805,11	1.218.621,21	1.159.706,84	0,00	492.719,48	3.750,00	345.640,66	342.406,66	342.406,66	0,00	6.984,00	499.703,48
PREFEITURA MUNICIPAL DE QUIXABEIRA	409.677,35	1.087.811,20	1.023.525,93	0,00	473.962,62	0,00	344.240,66	341.006,66	341.006,66	0,00	3.234,00	477.196,62
FUNDO MUNICIPAL DE SAÚDE DE QUIXABEIRA	13.794,82	105.206,02	109.190,71	0,00	9.810,13	3.750,00	1.400,00	1.400,00	1.400,00	0,00	3.750,00	13.560,13
FUNDO MUNICIPAL DE ASSISTÊNCIA SOCIAL DE QUIXABEIRA	10.332,94	25.603,99	26.990,20	0,00	8.946,73	0,00	0,00	0,00	0,00	0,00	0,00	8.946,73
CASEMIO - CAIXA DE PREVIDENCIA DOS SERVIDORES MUNICIPAIS DE QUIXABEIRA	0,00	0,00	0,00	0,00	0,00	0,00	0,00	0,00	0,00	0,00	0,00	0,00
PODER LEGISLATIVO	0,00	0,00	0,00	0,00	0,00	0,00	0,00	0,00	0,00	0,00	0,00	0,00
CÂMARA MUNICIPAL DE QUIXABEIRA	0,00	0,00	0,00	0,00	0,00	0,00	0,00	0,00	0,00	0,00	0,00	0,00
RESTOS A PAGAR (INTRA-ORÇAMENTÁRIOS) (II)	0,00	0,00	0,00	0,00	0,00	0,00	0,00	0,00	0,00	0,00	0,00	0,00
TOTAL (XIV) = (XI + XIII)	433.805,11	1.218.621,21	1.159.706,84	0,00	492.719,48	3.750,00	345.640,66	342.406,66	342.406,66	0,00	6.984,00	499.703,48

FUNTE: Sistema: Sistema CONTÁBIL, Unidade Responsável: PREFEITURA MUNICIPAL DE QUIXABEIRA, Emissão: 28/01/2020, às 11:00:11, Assinado Digitalmente no dia 28/01/2020, às 11:00:11.

REGINALDO SAMPAIO SILVA
Prefeito Municipal
CPF : 501.760.645-91

VANDERLEI NOVAIS DA CRUZ
Sec. Mun. da Fazenda
CPF : 173.367.998-76

Eleilton da Hora Santos
Contador(a)
Reg. Prof.: CRC 020472/O - BA

BA - EXECUTIVO

PREFEITURA MUNICIPAL DE QUIXABEIRA

RELATÓRIO RESUMIDO DE EXECUÇÃO ORÇAMENTÁRIA

DEMONSTRATIVO DAS RECEITAS E DESPESAS COM MANUTENÇÃO E DESENVOLVIMENTO DO ENSINO - MDE

ORÇAMENTO FISCAL DA SEGURIDADE SOCIAL

(Janeiro a Dezembro) - 6º Bimestre de 2019

RREO - Anexo 8 (LDB, art. 72)



Em Reais

RECEITAS DO ENSINO				
RECEITA RESULTANTE DE IMPOSTOS (caput do art. 212 da Constituição)	PREVISÃO INICIAL	PREVISÃO ATUALIZADA (a)	RECEITAS REALIZADAS	
			Até o Bimestre (b)	% (c) = (b/a)x100
1- RECEITA DE IMPOSTOS	425.000,00	425.000,00	587.478,00	138,23
1.1- Receita Resultante do Imposto sobre a Propriedade Predial e Territorial Urbana – IPTU	25.000,00	25.000,00	4.456,87	17,83
1.1.1- IPTU	25.000,00	25.000,00	4.456,87	17,83
1.1.2- Multas, Juros de Mora e Outros Encargos do IPTU	5.000,00	5.000,00	0,00	0,00
1.2- Receita Resultante do Imposto sobre Transmissão Inter Vivos – ITBI	10.000,00	10.000,00	0,00	0,00
1.2.1- ITBI	10.000,00	10.000,00	0,00	0,00
1.2.2- Multas, Juros de Mora e Outros Encargos do ITBI	0,00	0,00	0,00	0,00
1.3- Receita Resultante do Imposto sobre Serviços de Qualquer Natureza – ISS	260.000,00	260.000,00	461.913,20	177,66
1.3.1- ISS	260.000,00	260.000,00	461.913,20	177,66
1.3.2- Multas, Juros de Mora e Outros Encargos do ISS	20.000,00	20.000,00	0,00	0,00
1.4- Receita Resultante do Imposto de Renda Retido na Fonte – IRRF	130.000,00	130.000,00	121.107,93	93,16
1.5- Receita Resultante do Imposto Territorial Rural – ITR (CF, art. 153, §4º, inciso III)	0,00	0,00	0,00	0,00
1.5.1- ITR	0,00	0,00	0,00	0,00
1.5.2- Multas, Juros de Mora e Outros Encargos do ITR	0,00	0,00	0,00	0,00
2- RECEITA DE TRANSFERÊNCIAS CONSTITUCIONAIS E LEGAIS	12.930.000,00	12.930.000,00	12.258.037,36	94,80
2.1- Cota-Parte FPM	10.150.000,00	10.150.000,00	9.953.298,92	98,06
2.1.1- Parcela referente à CF, art. 159, I, alínea b	9.500.000,00	9.500.000,00	9.159.849,87	96,42
2.1.2- Parcela referente à CF, art. 159, I, alínea d	300.000,00	300.000,00	404.042,76	0,00
2.1.3- Parcela referente à CF, art. 159, I, alínea e	350.000,00	350.000,00	389.406,29	0,00
2.2- Cota-Parte ICMS	2.500.000,00	2.500.000,00	2.137.507,69	85,50
2.3- ICMS-Desoneração – L.C. nº87/1996	20.000,00	20.000,00	0,00	0,00
2.4- Cota-Parte IPI-Exportação	50.000,00	50.000,00	16.741,07	33,48
2.5- Cota-Parte ITR	10.000,00	10.000,00	421,64	4,22
2.6- Cota-Parte IPVA	200.000,00	200.000,00	150.068,04	75,03
2.7- Cota-Parte IOF-Ouro	0,00	0,00	0,00	0,00
3- TOTAL DA RECEITA DE IMPOSTOS (1 + 2)	13.355.000,00	13.355.000,00	12.845.515,36	96,19
RECEITAS ADICIONAIS PARA FINANCIAMENTO DO ENSINO				
RECEITAS ADICIONAIS PARA FINANCIAMENTO DO ENSINO	PREVISÃO INICIAL	PREVISÃO ATUALIZADA (a)	RECEITAS REALIZADAS	
			Até o Bimestre (b)	% (c) = (b/a)x100
4- RECEITA DA APLICAÇÃO FINANCEIRA DE OUTROS RECURSOS DE IMPOSTOS VINCULADOS AO ENSINO	0,00	0,00	0,00	0,00
5- RECEITA DE TRANSFERÊNCIAS DO FNDE	1.060.000,00	1.060.000,00	954.257,65	90,02
5.1- Transferências do Salário-Educação	370.000,00	370.000,00	362.475,21	97,97
5.2- Transferências Diretas - PDDE	40.000,00	40.000,00	3.840,00	9,60
5.3- Transferências Diretas - PNAE	350.000,00	350.000,00	387.281,20	110,65
5.4- Transferências Diretas - PNATE	230.000,00	230.000,00	196.478,41	85,43
5.5- Outras Transferências do FNDE	70.000,00	70.000,00	4.182,83	5,98
5.6- Aplicação Financeira dos Recursos do FNDE	0,00	0,00	0,00	0,00
6- RECEITA DE TRANSFERÊNCIAS DE CONVÊNIOS	0,00	0,00	0,00	0,00
6.1- Transferências de Convênios	0,00	0,00	0,00	0,00
6.2- Aplicação Financeira dos Recursos de Convênios	0,00	0,00	0,00	0,00
7- RECEITA DE OPERAÇÕES DE CRÉDITO	50.000,00	50.000,00	0,00	0,00
8- OUTRAS RECEITAS PARA FINANCIAMENTO DO ENSINO	1.020.000,00	1.020.000,00	0,00	0,00
9- TOTAL DAS RECEITAS ADICIONAIS PARA FINANCIAMENTO DO ENSINO (4+5+6+7+8)	2.130.000,00	2.130.000,00	954.257,65	44,80
FUNDEB				
RECEITAS DO FUNDEB	PREVISÃO INICIAL	PREVISÃO ATUALIZADA (a)	RECEITAS REALIZADAS	
			Até o Bimestre (b)	% (c) = (b/a)x100
10- RECEITAS DESTINADAS AO FUNDEB	2.456.000,00	2.456.000,00	2.289.568,13	93,22
10.1- Cota-Parte FPM Destinada ao FUNDEB – (20% de 2.1.1)	1.900.000,00	1.900.000,00	1.831.969,70	96,42
10.2- Cota-Parte ICMS Destinada ao FUNDEB – (20% de 2.2)	500.000,00	500.000,00	427.501,30	85,50
10.3- ICMS-Desoneração Destinada ao FUNDEB – (20% de 2.3)	4.000,00	4.000,00	0,00	0,00
10.4- Cota-Parte IPI-Exportação Destinada ao FUNDEB – (20% de 2.4)	10.000,00	10.000,00	0,00	0,00
10.5- Cota-Parte ITR ou ITR Arrecadado Destinados ao FUNDEB – (20% de ((1.5 – 1.5.5) + 2.5))	2.000,00	2.000,00	84,29	4,21
10.6- Cota-Parte IPVA Destinada ao FUNDEB – (20% de 2.6)	40.000,00	40.000,00	30.012,84	75,03
11- RECEITAS RECEBIDAS DO FUNDEB	8.138.000,00	8.138.000,00	10.243.215,45	125,87
11.1- Transferências de Recursos do FUNDEB	5.600.000,00	5.600.000,00	7.868.198,42	140,50
11.2- Complementação da União ao FUNDEB	2.488.000,00	2.488.000,00	2.370.352,56	95,27
11.3- Receita de Aplicação Financeira dos Recursos do FUNDEB	50.000,00	50.000,00	4.664,47	9,33
12- RESULTADO LÍQUIDO DAS TRANSFERÊNCIAS DO FUNDEB (11.1 – 10)	3.144.000,00	3.144.000,00	5.578.630,29	177,44

SE RESULTADO LÍQUIDO DA TRANSFERÊNCIA (12) > 0 = ACRÉSCIMO RESULTANTE DAS TRANSFERÊNCIAS DO FUNDEB
SE RESULTADO LÍQUIDO DA TRANSFERÊNCIA (12) < 0 = DECRÉSCIMO RESULTANTE DAS TRANSFERÊNCIAS DO FUNDEB

DESPESAS DO FUNDEB	DOTAÇÃO INICIAL	DOTAÇÃO ATUALIZADA (d)	DESPESAS EMPENHADAS		DESPESAS LIQUIDADAS		INSCRITAS EM RESTOS A PAGAR NÃO PROCESSADOS (i)	
			Até o Bimestre (e)	% (f) = (e/d)x100	Até o Bimestre (g)	% (h) = (g/d)x100		
13- PAGAMENTO DOS PROFISSIONAIS DO MAGISTÉRIO	4.926.000,00	6.335.003,27	6.334.983,27	100,00	6.334.983,27	100,00	0,00	
13.1- Com Educação Infantil	128.000,00	812.101,72	812.101,72	100,00	812.101,72	100,00	0,00	
13.2- Com Ensino Fundamental	4.798.000,00	5.522.901,55	5.522.881,55	100,00	5.522.881,55	100,00	0,00	
14- OUTRAS DESPESAS	3.212.000,00	3.965.657,63	3.964.697,63	99,98	3.964.697,63	99,98	0,00	
14.1- Com Educação Infantil	141.000,00	208.429,53	207.469,53	99,54	207.469,53	99,54	0,00	
14.2- Com Ensino Fundamental	3.071.000,00	3.757.228,10	3.757.228,10	100,00	3.757.228,10	100,00	0,00	
15- TOTAL DAS DESPESAS DO FUNDEB (13 + 14)	8.138.000,00	10.300.660,90	10.299.680,90	99,99	10.299.680,90	99,99	0,00	
DEDUÇÕES PARA FINS DO LIMITE DE FUNDEB							VALOR	
16- RESTOS A PAGAR INSCRITOS NO EXERCÍCIO SEM DISPONIBILIDADE FINANCEIRA DE RECURSOS DO FUNDEB								0,00
16.1 - FUNDEB 60%								0,00
16.2 - FUNDEB 40%								0,00
17- DESPESAS CUSTEADAS COM O SUPERÁVIT FINANCEIRO, DO EXERCÍCIO ANTERIOR, DO FUNDEB								0,00
17.1 - FUNDEB 60%								0,00
17.2 - FUNDEB 40%								0,00
18- TOTAL DAS DEDUÇÕES CONSIDERADAS PARA FINS DE LIMITE DO FUNDEB (16 + 17)								0,00
INDICADORES DO FUNDEB							VALOR	
19 - TOTAL DAS DESPESAS DO FUNDEB PARA FINS DE LIMITE (15 - 18)								10.299.680,90
19.1 - Mínimo de 60% do FUNDEB na Remuneração do Magistério1 (13 - (16.1 + 17.1)) / (11) x 100 %								61,85
19.2 - Máximo de 40% em Despesa com MDE, que não Remuneração do Magistério (14 - (16.2 + 17.2)) / (11) x 100 %								38,71
19.3 - Máximo de 5% não Aplicado no Exercício (100 - (19.1 + 19.2)) %								0,00
CONTROLE DA UTILIZAÇÃO DE RECURSOS NO EXERCÍCIO SUBSEQUENTE							VALOR	
20 - RECURSOS RECEBIDOS DO FUNDEB EM 2018 QUE NÃO FORAM UTILIZADOS								18,00
21 - DESPESAS CUSTEADAS COM O SALDO DO ITEM 20 ATÉ O 1º TRIMESTRE DE 2019²								0,00
MANUTENÇÃO E DESENVOLVIMENTO DO ENSINO - DESPESAS CUSTEADAS COM A RECEITA RESULTANTE DE IMPOSTOS E RECURSOS DO FUNDEB								
DESPESAS COM AÇÕES TÍPICAS DO MDE	DOTAÇÃO INICIAL	DOTAÇÃO ATUALIZADA (d)	DESPESAS EMPENHADAS		DESPESAS LIQUIDADAS		INSCRITAS EM RESTOS A PAGAR NÃO PROCESSADOS (i)	
			Até o Bimestre (e)	% (f) = (e/d)x100	Até o Bimestre (g)	% (h) = (g/d)x100		
22- EDUCAÇÃO INFANTIL	634.000,00	1.020.531,25	1.019.571,25	99,91	1.019.571,25	99,91	0,00	
22.1 - Creche	0,00	0,00	0,00	0,00	0,00	0,00	0,00	
22.1.1- Despesas Custeadas com Recursos do FUNDEB	0,00	0,00	0,00	0,00	0,00	0,00	0,00	
22.1.2- Despesas Custeadas com Outros Recursos de Impostos	0,00	0,00	0,00	0,00	0,00	0,00	0,00	
22.2 - Pré-escola	634.000,00	1.020.531,25	1.019.571,25	99,91	1.019.571,25	99,91	0,00	
22.2.1- Despesas Custeadas com Recursos do FUNDEB	269.000,00	1.020.531,25	1.019.571,25	99,91	1.019.571,25	99,91	0,00	
22.2.2- Despesas Custeadas com Outros Recursos de Impostos	365.000,00	0,00	0,00	0,00	0,00	0,00	0,00	
23- ENSINO FUNDAMENTAL	9.333.000,00	10.644.942,80	10.641.987,83	99,97	10.622.929,80	99,79	19.058,03	
23.1- Despesas Custeadas com Recursos do FUNDEB	7.869.000,00	9.280.129,65	9.280.109,65	100,00	9.280.109,65	100,00	0,00	
23.2- Despesas Custeadas com Outros Recursos de Impostos	1.464.000,00	1.364.813,15	1.361.878,18	99,78	1.342.820,15	98,39	19.058,03	
24- ENSINO MÉDIO	0,00	0,00	0,00	0,00	0,00	0,00	0,00	
25- ENSINO SUPERIOR	0,00	0,00	0,00	0,00	0,00	0,00	0,00	
26- ENSINO PROFISSIONAL NÃO INTEGRADO AO ENSINO REGULAR	0,00	0,00	0,00	0,00	0,00	0,00	0,00	
27- OUTRAS	40.000,00	42.428,00	42.427,63	100,00	42.427,63	100,00	0,00	
28- TOTAL DAS DESPESAS COM AÇÕES TÍPICAS DE MDE (22 + 23 + 24 + 25 + 26 + 27)	10.007.000,00	11.707.902,05	11.703.986,71	99,97	11.684.928,68	99,80	19.058,03	
DEDUÇÕES CONSIDERADAS PARA FINS DE LIMITE CONSTITUCIONAL							VALOR	
29- RESULTADO LÍQUIDO DAS TRANSFERÊNCIAS DO FUNDEB = (12)								5.578.630,29
30- DESPESAS CUSTEADAS COM A COMPLEMENTAÇÃO DO FUNDEB NO EXERCÍCIO								2.370.352,56
31- DESPESAS CUSTEADAS COM O SUPERÁVIT FINANCEIRO, DO EXERCÍCIO ANTERIOR, DO FUNDEB								0,00
32- DESPESAS CUSTEADAS COM O SUPERÁVIT FINANCEIRO, DO EXERCÍCIO ANTERIOR, DE OUTROS RECURSOS DE IMPOSTOS								0,00
33- RESTOS A PAGAR INSCRITOS NO EXERCÍCIO SEM DISPONIBILIDADE FINANCEIRA DE RECURSOS DE IMPOSTOS VINCULADOS AO ENSINO								0,00
34- CANCELAMENTO, NO EXERCÍCIO, DE RP INSCRITOS COM DISPONIBILIDADE FINANCEIRA DE RECURSOS DE IMPOSTOS VINCULADOS AO ENSINO = (46 j)								0,00
35- TOTAL DAS DEDUÇÕES CONSIDERADAS PARA FINS DE LIMITE CONSTITUCIONAL (29 + 30 + 31 + 32 + 33 + 34)6								7.948.982,85
36- TOTAL DAS DESPESAS PARA FINS DE LIMITE ((22 + 23) - (35))6								3.693.518,20
37- PERCENTUAL DE APLICAÇÃO EM MDE SOBRE A RECEITA LÍQUIDA DE IMPOSTOS ((36) / (3) x 100) % - LIMITE CONSTITUCIONAL 25%5								28,75
OUTRAS INFORMAÇÕES PARA CONTROLE								
OUTRAS DESPESAS CUSTEADAS COM RECEITAS ADICIONAIS PARA FINANCIAMENTO DO ENSINO	DOTAÇÃO INICIAL	DOTAÇÃO ATUALIZADA (d)	DESPESAS EMPENHADAS		DESPESAS LIQUIDADAS		INSCRITAS EM RESTOS A PAGAR NÃO PROCESSADOS (i)	
			Até o Bimestre (e)	% (f) = (e/d)x100	Até o Bimestre (g)	% (h) = (g/d)x100		
38- DESPESAS CUSTEADAS COM A APLICAÇÃO FINANCEIRA DE OUTROS RECURSOS DE IMPOSTOS VINCULADOS AO ENSINO	0,00	0,00	0,00	0,00	0,00	0,00	0,00	
39- DESPESAS CUSTEADAS COM A CONTRIBUIÇÃO SOCIAL DO SALÁRIO-EDUCAÇÃO	380.000,00	371.146,73	371.102,68	99,99	371.102,68	99,99	0,00	
40- DESPESAS CUSTEADAS COM OPERAÇÕES DE CRÉDITO	0,00	0,00	0,00	0,00	0,00	0,00	0,00	
41- DESPESAS CUSTEADAS COM OUTRAS RECEITAS PARA FINANCIAMENTO DO ENSINO	1.425.000,00	1.836.579,33	1.836.510,68	100,00	1.746.058,53	95,07	90.452,15	
42- TOTAL DAS OUTRAS DESPESAS CUSTEADAS COM RECEITAS ADICIONAIS PARA FINANCIAMENTO DO ENSINO (38 + 39 + 40 + 41)	1.805.000,00	2.207.726,06	2.207.613,36	99,99	2.117.161,21	95,90	90.452,15	
43- TOTAL GERAL DAS DESPESAS COM EDUCAÇÃO (28 + 42)	11.942.000,00	13.915.628,11	13.911.600,07	99,97	13.802.089,89	99,18	109.510,18	
RESTOS A PAGAR INSCRITOS COM DISPONIBILIDADE FINANCEIRA DE RECURSOS DE IMPOSTOS VINCULADOS AO ENSINO			SALDO ATÉ O BIMESTRE		CANCELADO EM 2019 (j)			
44- RESTOS A PAGAR DE DESPESAS COM MDE								
44.1 - Executadas com Recursos de Impostos Vinculados ao Ensino					257.356,54			
44.2 - Executadas com Recursos do FUNDEB					257.356,54			
					0,00			

FLUXO FINANCEIRO DOS RECURSOS DO FUNDEB	FUNDEB	SALÁRIO EDUCAÇÃO
45- DISPONIBILIDADE FINANCEIRA EM 31 DE DEZEMBRO DE <EXERCÍCIO ANTERIOR>	18,00	7.501,42
46- (+) INGRESSO DE RECURSOS ATÉ O BIMESTRE	26.502.476,77	1.035.400,46
47- (-) PAGAMENTOS EFETUADOS ATÉ O BIMESTRE	26.502.119,36	1.041.250,25
47.1 Orçamento do Exercício	26.502.119,36	982.215,88
47.2 Restos a Pagar	0,00	59.034,37
48- (+) RECEITA DE APLICAÇÃO FINANCEIRA DOS RECURSOS ATÉ O BIMESTRE	4.664,47	0,00
49- (-) DISPONIBILIDADE FINANCEIRA ATÉ O BIMESTRE	375,41	1.651,63
50- (+) Ajustes	286.346,50	-46.608,61
50.1 (+) Retenções	0,00	0,00
50.2 (-) Valores a recuperar	0,00	0,00
50.3 (+) Outros valores extraorçamentários	0,00	0,00
50.4 (+) Conciliação Bancária	286.346,50	-46.608,61
51- (=) SALDO FINANCEIRO CONCILIADO	-285.971,09	48.260,24

FONTE: Sistema: Sistema CONTÁBIL. Unidade Responsável: PREFEITURA MUNICIPAL DE QUIXABEIRA, Emissão: 28/01/2020, às 11:11:40, Assinado Digitalmente no dia 28/01/2020, às 11:11:40.

1 Limites mínimos anuais a serem cumpridos no encerramento do exercício.

2 Art. 21, § 2º, Lei 11.494/2007: "Até 5% dos recursos recebidos à conta dos Fundos, inclusive relativos à complementação da União recebidos nos termos do §1º do art. 6º desta Lei, poderão ser utilizados no 1º trimestre do exercício imediatamente subsequente, mediante abertura de crédito adicional."

3 Caput do artigo 212 da CF/19884

4 Os valores referentes à parcela dos Restos a Pagar inscritos sem disponibilidade financeira vinculada à educação deverão ser informados somente no RREO do último bimestre do exercício.

5 Limites mínimos anuais a serem cumpridos no encerramento do exercício, no âmbito de atuação prioritária, conforme LDB, art. 11. V.

6 Nos cinco primeiros bimestres do exercício o acompanhamento poderá ser feito com base na despesa empenhada ou na despesa liquidada. No último bimestre do exercício, o valor deverá corresponder ao total da despesa empenhada.

7 Essa coluna poderá ser apresentada somente no último bimestre



REGINALDO SAMPAIO SILVA
Prefeito Municipal
CPF : 501.760.645-91



VANDERLEI NOVAIS DA CRUZ
Sec. Mun. da Fazenda
CPF : 173.367.998-76



Eileiton da Hora Santos
Contador(a)
Reg. Prof.: CRC 020472/O - BA

BA - EXECUTIVO

PREFEITURA MUNICIPAL DE QUIXABEIRA

RELATÓRIO RESUMIDO DE EXECUÇÃO ORÇAMENTÁRIA

DEMONSTRATIVO DAS RECEITAS DE OPERAÇÕES DE CRÉDITO E DESPESAS DE CAPITAL

ORÇAMENTO FISCAL DA SEGURIDADE SOCIAL

(Janeiro a Dezembro) - 6º Bimestre de 2019



RREO – ANEXO 9 (LRF, art.53, § 1º, inciso I)

Em Reais

RECEITAS	PREVISÃO ATUALIZADA (a)	RECEITAS REALIZADAS (b)	SALDO NÃO REALIZADO (c) = (a) - (b)
RECEITAS DE OPERAÇÕES DE CRÉDITO ¹ (I)	50.000,00	0,00	50.000,00

DESPESAS	DOTAÇÃO ATUALIZADA (d)	DESPESAS EMPENHADAS (e)	DESPESAS LIQUIDADAS	DESPESAS INSCRITAS EM RESTOS A PAGAR NÃO PROCESSADOS	SALDO NÃO EXECUTADO (f) = (d) - (e)
DESPESAS DE CAPITAL	4.675.181,73	4.650.692,83	4.462.146,15	0,00	24.488,90
Investimentos	4.280.154,73	4.266.204,14	4.077.657,46	0,00	13.950,59
Inversões Financeiras	0,00	0,00	0,00	0,00	0,00
Amortização da Dívida	395.027,00	384.488,69	384.488,69	0,00	10.538,31
(-) Incentivos Fiscais a Contribuinte	0,00	0,00	0,00	0,00	0,00
(-) Incentivos Fiscais a Contribuinte por Instituições Financeiras	0,00	0,00	0,00	0,00	0,00
DESPESA DE CAPITAL LÍQUIDA (II)	4.675.181,73	4.650.692,83	4.462.146,15	0,00	24.488,90

RESULTADO PARA APURAÇÃO DA REGRA DE OURO (III) = (I - II)	-4.625.181,73	-4.650.692,83	-	-	25.511,10
--	---------------	---------------	---	---	-----------

FONTE: Sistema: Sistema CONTÁBIL, Unidade Responsável: PREFEITURA MUNICIPAL DE QUIXABEIRA, Emissão: 28/01/2020, às 11:11:43, Assinado Digitalmente no dia 28/01/2020, às 11:11:43.

Notas:

¹ Operações de Crédito descritas na CF, art. 167, inciso III.

REGINALDO SAMPAIO SILVA
Prefeito Municipal
CPF : 501.760.645-91

VANDERLEI NOVAIS DA CRUZ
Sec. Mun. da Fazenda
CPF : 173.367.998-76

Eleilton da Hora Santos
Contador(a)
Reg. Prof.: CRC 020472/O - BA

BA - EXECUTIVO

PREFEITURA MUNICIPAL DE QUIXABEIRA

RELATÓRIO RESUMIDO DE EXECUÇÃO ORÇAMENTÁRIA

DEMONSTRATIVO DA PROJEÇÃO ATUARIAL DO REGIME GERAL DE PREVIDÊNCIA SOCIAL

ORÇAMENTO FISCAL DA SEGURIDADE SOCIAL

(Janeiro a Dezembro) - 6º Bimestre de 2019



RREO – ANEXO 10 (LRF, art.53, § 1º, inciso I)

Em Reais

PLANO PREVIDENCIÁRIO				
EXERCÍCIO	RECEITAS PREVIDENCIÁRIAS (a)	DESPESAS PREVIDENCIÁRIAS (b)	RESULTADO PREVIDENCIÁRIO (c) = (a - b)	SALDO FINANCEIRO DO EXERCÍCIO (d) = ("d" exerc. Anterior) + (c)
	0,00	0,00	0,00	0,00

PLANO FINANCEIRO				
EXERCÍCIO	RECEITAS PREVIDENCIÁRIAS (a)	DESPESAS PREVIDENCIÁRIAS (b)	RESULTADO PREVIDENCIÁRIO (c) = (a - b)	SALDO FINANCEIRO DO EXERCÍCIO (d) = ("d" exerc. Anterior) + (c)
	0,00	0,00	0,00	0,00

FONTE: Sistema: Sistema CONTÁBIL, Unidade Responsável: PREFEITURA MUNICIPAL DE QUIXABEIRA, Emissão:28/01/2020, às 11:11:49.
1 Projeção atuarial elaborada em 28/01/2020 e oficialmente enviada para o Ministério da Previdência Social – MP S.

REGINALDO SAMPAIO SILVA
Prefeito Municipal
CPF : 501.760.645-91

VANDERLEI NOVAIS DA CRUZ
Sec. Mun. da Fazenda
CPF : 173.367.998-76

Eleilton da Hora Santos
Contador(a)
Reg. Prof.: CRC 020472/O - BA

BA - EXECUTIVO

PREFEITURA MUNICIPAL DE QUIXABEIRA

RELATÓRIO RESUMIDO DE EXECUÇÃO ORÇAMENTÁRIA

DEMONSTRATIVO DA RECEITA DE ALIENAÇÃO DE ATIVOS E APLICAÇÃO DOS RECURSOS

ORÇAMENTO FISCAL DA SEGURIDADE SOCIAL

(Janeiro a Dezembro) - 6º Bimestre de 2019



RREO – ANEXO 11 (LRF, art.53, § 1º, inciso I) Em Reais

RECEITAS	PREVISÃO ATUALIZADA (a)	RECEITAS REALIZADAS (b)	SALDO A REALIZAR (c) = (a) - (b)
RECEITA DE ALIENAÇÃO DE ATIVOS (I)	593.000,00	206.100,06	386.899,94
Receita de Alienação de Bens Móveis	50.000,00	80.330,00	-30.330,00
Receita de Alienação de Bens Imóveis	50.000,00	0,00	50.000,00
Receita de Alienação de Bens Intangíveis	0,00	0,00	0,00
Receita de Rendimentos de Aplicações Financeiras	493.000,00	125.770,06	367.229,94

DESPESAS	DOTAÇÃO ATUALIZADA (d)	DESPESAS EMPENHADAS	DESPESAS LIQUIDADAS	DESPESAS PAGAS (e)	DESPESAS INSCRITAS EM RESTOS A PAGAR NÃO PROCESSADOS	PAGAMENTO DE RESTOS A PAGAR (f)	SALDO A PAGAR (g) = (d-e)
APLICAÇÃO DOS RECURSOS DA ALIENAÇÃO DE ATIVOS (II)	4.675.181,73	4.650.692,83	4.462.146,15	4.099.739,65	188.546,68	453.615,17	575.442,08
Despesas de Capital	4.675.181,73	4.650.692,83	4.462.146,15	4.099.739,65	188.546,68	453.615,17	575.442,08
Investimentos	4.280.154,73	4.266.204,14	4.077.657,46	3.715.250,96	188.546,68	453.615,17	564.903,77
Inversões Financeiras	0,00	0,00	0,00	0,00	0,00	0,00	0,00
Amortização da Dívida	395.027,00	384.488,69	384.488,69	384.488,69	0,00	0,00	10.538,31
Despesas Correntes dos Regimes de Previdência	0,00	0,00	0,00	0,00	0,00	0,00	0,00
Regime Próprio do Servidores Públicos	0,00	0,00	0,00	0,00	0,00	0,00	0,00

SALDO FINANCEIRO A APLICAR	<EXERCÍCIO ANTERIOR> (h)	EXERCÍCIO (i) = (Ib - (IIe+ IIIf))	SALDO ATUAL (j) = (IIIh + IIIi)
VALOR (III)	0,00	-4.347.254,76	-4.347.254,76

FONTE: Sistema: Sistema CONTÁBIL, Unidade Responsável: PREFEITURA MUNICIPAL DE QUIXABEIRA, Emissão: 28/01/2020, às 11:11:56, Assinado Digitalmente no dia 28/01/2020, às 11:11:56.

REGINALDO SAMPAIO SILVA
Prefeito Municipal
CPF : 501.760.645-91

VANDERLEI NOVAIS DA CRUZ
Sec. Mun. da Fazenda
CPF : 173.367.998-76

Eleilton da Hora Santos
Contador(a)
Reg. Prof.: CRC 020472/O - BA

BA - EXECUTIVO

PREFEITURA MUNICIPAL DE QUIXABEIRA

RELATÓRIO RESUMIDO DE EXECUÇÃO ORÇAMENTÁRIA

DEMONSTRATIVO DAS RECEITAS E DESPESAS COM AÇÕES E SERVIÇOS PÚBLICOS DE SAÚDE

ORÇAMENTO FISCAL DA SEGURIDADE SOCIAL

(Janeiro a Dezembro) - 6º Bimestre de 2019



RREO – ANEXO 12 (LC 141/2012, art. 35)

RS 1,00

RECEITAS PARA APURAÇÃO DA APLICAÇÃO EM AÇÕES E SERVIÇOS PÚBLICOS DE SAÚDE	PREVISÃO INICIAL	PREVISÃO ATUALIZADA (a)	RECEITA REALIZADAS	
			Até o Bimestre (b)	% (b/a)x100
RECEITA DE IMPOSTOS LÍQUIDA (I)	425.000,00	425.000,00	587.478,00	138,23
Imposto Predial e Territorial Urbano - IPTU	25.000,00	25.000,00	4.456,87	17,83
Imposto sobre Transmissão de Bens Intervivos - ITBI	10.000,00	10.000,00	0,00	0,00
Imposto sobre Serviços de Qualquer Natureza - ISS	260.000,00	260.000,00	461.913,20	177,66
Imposto de Renda Retido na Fonte - IRRF	130.000,00	130.000,00	121.107,93	93,16
Imposto Territorial Rural - ITR	0,00	0,00	0,00	0,00
Multas, Juros de Mora e Outros Encargos dos Impostos	0,00	0,00	0,00	0,00
Dívida Ativa dos Impostos	0,00	0,00	0,00	0,00
Multas, Juros de Mora e Outros Encargos da Dívida Ativa	0,00	0,00	0,00	0,00
RECEITA DE TRANSFERÊNCIAS CONSTITUCIONAIS E LEGAIS (II)	12.280.000,00	12.280.000,00	11.464.588,31	93,36
Cota-Parte FPM	9.500.000,00	9.500.000,00	9.159.849,87	96,42
Cota-Parte ITR	10.000,00	10.000,00	421,64	4,22
Cota-Parte IPVA	200.000,00	200.000,00	150.068,04	75,03
Cota-Parte ICMS	2.500.000,00	2.500.000,00	2.137.507,69	85,50
Cota-Parte IPI-Exportação	50.000,00	50.000,00	16.741,07	33,48
Compensações Financeiras Provenientes de Impostos e Transferências Constitucionais	20.000,00	20.000,00	0,00	0,00
Desoneração ICMS (LC 87/96)	20.000,00	20.000,00	0,00	0,00
Outras	0,00	0,00	0,00	0,00
TOTAL DAS RECEITAS PARA APURAÇÃO DA APLICAÇÃO EM AÇÕES E SERVIÇOS PÚBLICOS DE SAÚDE (III) = I + II	12.705.000,00	12.705.000,00	12.052.066,31	94,86

RECEITAS ADICIONAIS PARA FINANCIAMENTO DA SAÚDE	PREVISÃO INICIAL	PREVISÃO ATUALIZADA (c)	RECEITA REALIZADAS	
			Até o Bimestre (d)	% (d/c)x100
TRANSFERÊNCIA DE RECURSOS DO SISTEMA ÚNICO DE SAÚDE-SUS	2.600.000,00	2.600.000,00	3.253.049,68	125,12
Provenientes da União	2.410.000,00	2.410.000,00	3.161.361,73	131,18
Provenientes dos Estados	190.000,00	190.000,00	91.687,95	48,26
Provenientes de Outros Municípios	0,00	0,00	0,00	0,00
Outras Receitas do SUS	0,00	0,00	0,00	0,00
TRANSFERÊNCIAS VOLUNTÁRIAS	0,00	0,00	0,00	0,00
RECEITAS DE OPERAÇÕES DE CRÉDITO VINCULADAS À SAÚDE	0,00	0,00	0,00	0,00
OUTRAS RECEITAS PARA FINANCIAMENTO DA SAÚDE	0,00	0,00	0,00	0,00
TOTAL RECEITAS ADICIONAIS PARA FINANCIAMENTO DA SAÚDE	2.600.000,00	2.600.000,00	3.253.049,68	125,12

DESPESAS COM SAÚDE (Por Grupo de Natureza da Despesa)	DOTAÇÃO INICIAL	DOTAÇÃO ATUALIZADA (e)	DESPESAS EMPENHADAS		DESPESAS LIQUIDADAS		Inscritas em Restos a Pagar não Processados ⁷
			Até o Bimestre (f)	% (f/e)x100	Até o Bimestre (g)	% (g/e)x100	
DESPESAS CORRENTES	3.356.000,00	4.886.155,54	4.879.478,06	99,86	4.816.961,95	98,58	66.266,11
Pessoal e Encargos Sociais	1.569.000,00	1.647.087,01	1.646.376,87	99,96	1.646.376,77	99,96	0,10
Juros e Encargos da Dívida	1.000,00	0,00	0,00	0,00	0,00	0,00	0,00
Outras Despesas Correntes	1.786.000,00	3.239.068,53	3.233.101,19	100,00	3.170.585,18	97,89	66.266,01
DESPESAS DE CAPITAL	2.085.000,00	1.538.476,07	1.537.136,43	99,91	1.512.663,64	98,32	24.472,79
Investimentos	2.085.000,00	1.538.476,07	1.537.136,43	99,91	1.512.663,64	98,32	24.472,79
Inversões Financeiras	0,00	0,00	0,00	0,00	0,00	0,00	0,00
Amortização da Dívida	0,00	0,00	0,00	0,00	0,00	0,00	0,00
TOTAL DAS DESPESAS COM SAÚDE (IV)	5.441.000,00	6.424.631,61	6.416.614,49	99,88	6.329.625,59	98,52	90.738,90

DESPESAS COM SAÚDE NÃO COMPUTADAS PARA FINS DE APURAÇÃO DO PERCENTUAL MÍNIMO	DOTAÇÃO INICIAL	DOTAÇÃO ATUALIZADA	DESPESAS EMPENHADAS		DESPESAS LIQUIDADAS		Inscritas em Restos a Pagar não Processados ⁷
			Até o Bimestre (h)	% (h/IV)x100	Até o Bimestre (i)	% (i/IVg)x100	
DESPESAS COM INATIVOS E PENSIONISTAS	0,00	0,00	0,00	0,00	0,00	0,00	0,00
DESPESA COM ASSISTÊNCIA À SAÚDE QUE NÃO ATENDE AO PRINCÍPIO DE ACESSO UNIVERSAL	0,00	0,00	0,00	0,00	0,00	0,00	0,00
DESPESAS CUSTEADAS COM OUTROS RECURSOS	3.360.000,00	4.066.840,46	4.062.061,36	63,31	4.025.588,57	63,60	36.472,79
Recursos de Transferência do Sistema Único de Saúde - SUS	3.360.000,00	4.066.840,46	4.062.061,36	63,31	4.025.588,57	63,60	36.472,79
Recursos de Operações de Crédito	0,00	0,00	0,00	0,00	0,00	0,00	0,00
Outros Recursos	0,00	0,00	0,00	0,00	0,00	0,00	0,00
OUTRAS AÇÕES E SERVIÇOS NÃO COMPUTADOS	0,00	0,00	0,00	0,00	0,00	0,00	0,00
RESTOS A PAGAR NÃO PROCESSADOS INSCRITOS INDEVIDAMENTE NO EXERCÍCIO SEM DISPONIBILIDADE FINANCEIRA ¹	0,00	0,00	0,00	0,00	0,00	0,00	0,00
DESPESAS CUSTEADAS COM DISPONIBILIDADE DE CAIXA VINCULADA AOS RESTOS A PAGAR CANCELADOS ²	0,00	0,00	0,00	0,00	0,00	0,00	0,00
DESPESAS CUSTEADAS COM RECURSOS VINCULADOS À PARCELA DO PERCENTUAL MÍNIMO QUE NÃO FOI APLICADA EM AÇÕES E SERVIÇOS DE SAÚDE EM EXERCÍCIOS ANTERIORES ³	0,00	0,00	0,00	0,00	0,00	0,00	0,00
TOTAL DAS DESPESAS COM NÃO COMPUTADAS (V)	3.360.000,00	4.066.840,46	4.062.061,36	63,31	4.025.588,57	63,60	36.472,79
TOTAL DAS DESPESAS COM AÇÕES E SERVIÇOS PÚBLICOS DE SAÚDE (VI) = (IV - V)	2.081.000,00	2.357.791,15	2.354.553,13	36,57	2.304.037,02	34,92	50.516,11

BA - EXECUTIVO

PREFEITURA MUNICIPAL DE QUIXABEIRA

RELATÓRIO RESUMIDO DE EXECUÇÃO ORÇAMENTÁRIA

DEMONSTRATIVO DAS RECEITAS E DESPESAS COM AÇÕES E SERVIÇOS PÚBLICOS DE SAÚDE

ORÇAMENTO FISCAL DA SEGURIDADE SOCIAL

(Janeiro a Dezembro) - 6º Bimestre de 2019



PERCENTUAL DE APLICAÇÃO EM AÇÕES E SERVIÇOS PÚBLICOS DE SAÚDE SOBRE A RECEITA DE IMPOSTOS LÍQUIDA E TRANSFERÊNCIAS CONSTITUCIONAIS E LEGAIS (VII%) = (VI(h ou i) / IIIb x 100)6 - LIMITE CONSTITUCIONAL	19,12
---	-------

VALOR REFERENTE À DIFERENÇA ENTRE O VALOR EXECUTADO E O LIMITE MÍNIMO CONSTITUCIONAL {VI(h ou i) - (15 x IIIb)/100}6	546.743,18
--	------------

EXECUÇÃO DE RESTOS A PAGAR NÃO PROCESSADOS INSCRITOS COM DISPONIBILIDADE DE CAIXA	INSCRITOS	CANCELADOS/ PRESCRITOS	PAGOS	A PAGAR	PARCELA CONSIDERADA NO LIMITE
Inscritos em 2019	0,00	0,00	0,00	0,00	0,00
Inscritos em 2015	0,00	0,00	0,00	0,00	0,00
Inscritos em Exercícios Anteriores 2019	0,00	0,00	0,00	0,00	0,00
Total	0,00	0,00	0,00	0,00	0,00

CONTROLE DOS RESTOS A PAGAR CANCELADOS OU PRESCRITOS PARA FINS DE APLICAÇÃO DA DISPONIBILIDADE DE CAIXA CONFORME ARTIGO 24, § 1º e 2º	RESTOS A PAGAR CANCELADOS OU PRESCRITOS		
	Saldo Inicial	Despesas custeadas no exercício de referência (j)	Saldo Final (Não Aplicado)
Restos a Pagar Cancelados ou Prescritos em 2019	0,00	0,00	0,00
Restos a Pagar Cancelados ou Prescritos em 2015	0,00	0,00	0,00
Restos a Pagar Cancelados ou Prescritos em Exercícios Anteriores ao de 2019	0,00	0,00	0,00
Total (VIII)	0,00	0,00	0,00

CONTROLE DO VALOR REFERENTE AO PERCENTUAL MÍNIMO NÃO CUMPRIDO EM EXERCÍCIOS ANTERIORES PARA FINS DE APLICAÇÃO DOS RECURSOS VINCULADOS CONFORME ARTIGOS 25 E 26	LIMITE NÃO CUMPRIDO		
	Saldo Inicial	Despesas custeadas no exercício de referência (k)	Saldo Final (Não Aplicado)
Diferença de limite não cumprido em 2018	0,00	0,00	0,00
Diferença de limite não cumprido em 2014	0,00	0,00	0,00
Diferença de limite não cumprido em Exercícios Anteriores ao de Referência 2019	0,00	0,00	0,00
Total (IX)	0,00	0,00	0,00

DESPESAS COM SAÚDE (Por Subfunção)	DOTAÇÃO INICIAL	DOTAÇÃO ATUALIZADA	DESPESAS EMPENHADAS		DESPESAS LIQUIDADAS		Inscritas em Restos a Pagar não Processados ⁸
			Até o Bimestre (l)	% (l/total l)x100	Até o Bimestre (m)	% (m/total m)x100	
Atenção Básica	3.481.000,00	4.076.280,22	4.071.004,03	94,93	4.034.531,24	94,88	40.222,79
Assistência Hospitalar e Ambulatorial	67.000,00	0,00	0,00	0,00	0,00	0,00	0,00
Suporte Profilático e Terapêutico	34.000,00	19.000,00	18.572,52	0,43	18.572,52	0,44	0,00
Vigilância Sanitária	123.000,00	199.082,74	199.056,37	4,64	199.056,37	4,68	0,00
Vigilância Epidemiológica	0,00	0,00	0,00	0,00	0,00	0,00	0,00
Alimentação e Nutrição	0,00	0,00	0,00	0,00	0,00	0,00	0,00
Outras Subfunções	1.736.000,00	2.130.268,65	2.127.981,57	0,00	2.077.465,46	0,00	50.516,11
TOTAL	5.441.000,00	6.424.631,61	6.416.614,49	100,00	6.329.625,59	100,00	90.738,90

FONTE: Sistema: Sistema CONTÁBIL, Unidade Responsável: PREFEITURA MUNICIPAL DE QUIXABEIRA, Emissão: 28/01/2020, às 11:26:01, Assinado Digitalmente no dia 28/01/2020, às 11:26:01.

1 Essa linha apresentará valor somente no Relatório Resumido da Execução Orçamentária do último bimestre do exercício.

2 O valor apresentado na interseção com a coluna "l" ou com a coluna "h" deverá ser o mesmo apresentado no "total j".

3 O valor apresentado na interseção com a coluna "l" ou com a coluna "h" deverá ser o mesmo apresentado no "total k".

4 Limite anual mínimo a ser cumprido no encerramento do exercício. Deverá ser informado o limite estabelecido na Lei Orgânica do Município quando o percentual nela estabelecido for superior ao fixado na LC nº 141/2012

5 Durante o exercício esse valor servirá para o monitoramento previsto no art. 23 da LC 141/2012.

6 Nos cinco primeiros bimestres do exercício o acompanhamento será feito com base na despesa liquidada. No último bimestre do exercício, o valor deverá corresponder ao total da despesa empenhada.

7 Essa coluna poderá ser apresentada somente no último bimestre

REGINALDO SAMPAIO SILVA
Prefeito Municipal
CPF : 501.760.645-91

VANDERLEI NOVAIS DA CRUZ
Sec. Mun. da Fazenda
CPF : 173.367.998-76

Eleilton da Hora Santos
Contador(a)
Reg. Prof.: CRC 020472/O - BA

BA - EXECUTIVO

PREFEITURA MUNICIPAL DE QUIXABEIRA
RELATÓRIO RESUMIDO DE EXECUÇÃO ORÇAMENTÁRIA
DEMONSTRATIVO DAS PARCERIAS PÚBLICO-PRIVADAS
ORÇAMENTO FISCAL DA SEGURIDADE SOCIAL
(Janeiro a Dezembro) - 6º Bimestre de 2019



RREO – Anexo 13 (Lei nº 11.079, de 30.12.2004, arts. 22, 25 e 28)

RS 1,00

ESPECIFICAÇÃO	SALDO TOTAL EM 31 DE DEZEMBRO DO EXERCÍCIO ANTERIOR (a)	REGISTROS EFETUADOS EM 2019	
		No bimestre	Até o bimestre (b)
TOTAL DE ATIVOS	0,00	0,00	0,00
Ativos Constituídos na SPE	0,00	0,00	0,00
TOTAL DE PASSIVOS (I)	0,00	0,00	0,00
Obrigações decorrentes de Ativos Constituídos pela SPE	0,00	0,00	0,00
Provisões de PPP	0,00	0,00	0,00
Outros Passivos	0,00	0,00	0,00
ATOS POTENCIAIS PASSIVOS	0,00	0,00	0,00
Obrigações Contratuais	0,00	0,00	0,00
Riscos não Provisionados	0,00	0,00	0,00
Garantias Concedidas	0,00	0,00	0,00
Outros Passivos Contingentes	0,00	0,00	0,00

DESPESAS DE PPP	EXERCÍCIO ANTERIOR	EXERCÍCIO CORRENTE 2019	2020	2021	2022	2023	2024	2025	2026	2027	2028
Do Ente Federado, exceto estaduais não dependentes (I)	0,00	0,00	0,00	0,00	0,00	0,00	0,00	0,00	0,00	0,00	0,00
Das Estaduais Não-dependentes	0,00	0,00	0,00	0,00	0,00	0,00	0,00	0,00	0,00	0,00	0,00
TOTAL DAS DESPESAS	0,00	0,00	0,00	0,00	0,00	0,00	0,00	0,00	0,00	0,00	0,00
PPP A CONTRATAR (II)	0,00	0,00	0,00	0,00	0,00	0,00	0,00	0,00	0,00	0,00	0,00
RECEITA CORRENTE LÍQUIDA (RCL) (III)	23.987.003,23	27.533.279,13	0,00	0,00	0,00	0,00	0,00	0,00	0,00	0,00	0,00
TOTAL DAS DESPESAS CONSIDERADA PARA O LIMITE (IV = I + II)	0,00	0,00	0,00	0,00	0,00	0,00	0,00	0,00	0,00	0,00	0,00
TOTAL DAS DESPESAS / RCL (%) (V = IV / III)	0,00	0,00	0,00	0,00	0,00	0,00	0,00	0,00	0,00	0,00	0,00

Nota:

FONTE: Sistema: Sistema CONTÁBIL, Unidade Responsável: PREFEITURA MUNICIPAL DE QUIXABEIRA, Emissão: 28/01/2020, às 11:12:15, Assinado Digitalmente no dia 28/01/2020, às 11:12:15.

REGINALDO SAMPAIO SILVA
Prefeito Municipal
CPF : 501.760.645-91

VANDERLEI NOVAIS DA CRUZ
Sec. Mun. da Fazenda
CPF : 173.367.998-76

Eleilton da Hora Santos
Contador(a)
Reg. Prof.: CRC 020472/O - BA

BA - EXECUTIVO

PREFEITURA MUNICIPAL DE QUIXABEIRA

RELATÓRIO RESUMIDO DE EXECUÇÃO ORÇAMENTÁRIA^{aa}

DEMONSTRATIVO SIMPLIFICADO DO RELATÓRIO RESUMIDO DA EXECUÇÃO ORÇAMENTÁRIA

ORÇAMENTO FISCAL DA SEGURIDADE SOCIAL


(Janeiro a Dezembro) - 6º Bimestre de 2019




RREO - Anexo 14 (LRF, Art. 48)		Em Reais			
BALANÇO ORÇAMENTÁRIO		Até o Bimestre			
RECEITAS					
Previsão Inicial					31.235.000,00
Previsão Atualizada					31.235.000,00
Receitas Realizadas					31.897.292,12
Déficit Orçamentário					0,00
Saldos de Exercícios Anteriores (Utilizados para Créditos Adicionais)					0,00
DESPESAS					
Dotação Inicial					31.235.000,00
Créditos Adicionais					14.566.005,80
Dotação Atualizada					31.487.863,54
Despesas Empenhadas					31.018.800,67
Despesas Liquidadas					30.577.428,24
Despesas Pagas					28.890.671,31
Superávit Orçamentário					1.319.863,88
DESPESAS POR FUNÇÃO / SUBFUNÇÃO		Até o Bimestre			
Despesas Empenhadas					31.018.800,67
Despesas Liquidadas					30.577.428,24
RECEITA CORRENTE LÍQUIDA - RCL		Até o Bimestre			
Receita Corrente Líquida					26.597.733,90
RECEITAS E DESPESAS DOS REGIMES DE PREVIDÊNCIA DOS SERVIDORES		Até o Bimestre			
Regime Próprio de Previdência dos Servidores - PLANO PREVIDENCIÁRIO					
Receitas Previdenciárias Realizadas (I)					0,00
Despesas Previdenciárias Liquidadas (II)					97.391,09
Resultado Previdenciário (III) = (I - II)					-97.391,09
Regime Próprio de Previdência dos Servidores - PLANO FINANCEIRO					
Receitas Previdenciárias Realizadas (IV)					0,00
Despesas Previdenciárias Liquidadas (V)					0,00
Resultado Previdenciário (VI) = (IV - V)					0,00
RESULTADO NOMINAL E PRIMÁRIO		Meta Fixada no Anexo de Metas Fiscais da LDO (a)	Resultado Apurado Até o Bimestre (b)	% em Relação à Meta (b/a)	
Resultado Nominal		-1.358.000,00	2.811.227,40	0,00	
Resultado Primário		-323.000,00	1.661.228,71	0,00	
RESTOS A PAGAR A PAGAR POR PODER E MINISTÉRIO PÚBLICO		Inscrição	Cancelamento Até o Bimestre	Pagamento Até o Bimestre	Saldo a Pagar
RESTOS A PAGAR PROCESSADOS					
Poder Executivo	1.652.426,32	0,00	1.159.706,84	492.719,48	
Poder Legislativo	1.652.426,32	0,00	1.159.706,84	492.719,48	
Poder Judiciário	0,00	0,00	0,00	0,00	
Ministério Público	0,00	0,00	0,00	0,00	
Defensoria Pública	0,00	0,00	0,00	0,00	
RESTOS A PAGAR NÃO-PROCESSADOS					
Poder Executivo	349.390,66	0,00	342.406,66	6.984,00	
Poder Legislativo	349.390,66	0,00	342.406,66	6.984,00	
Poder Poder Judiciário	0,00	0,00	0,00	0,00	
Ministério Público	0,00	0,00	0,00	0,00	
Defensoria Pública	0,00	0,00	0,00	0,00	
TOTAL	2.001.816,98	0,00	1.502.113,50	499.703,48	
DESPESAS COM MANUTENÇÃO E DESENVOLVIMENTO DO ENSINO		Valor Apurado Até o Bimestre	Límites Constitucionais Anuais		
			% Mínimo a Aplicar no Exercício	% Aplicado Até o Bimestre	
Mínimo Anual de <18% / 25%> das Receitas de Impostos na Manutenção e Desenvolvimento do Ensino	12.845.515,36		<18% / 25%>	96,19	
Mínimo Anual de 60% do FUNDEB na Remuneração do Magistério com Ensino Fundamental e Médio	0,00		60%	0,00	
Mínimo Anual de 60% do FUNDEB na Remuneração do Magistério com Educação Infantil e Ensino Fundamental	6.334.983,27		60%	99,99	
Complementação da União ao FUNDEB	0,00		100%	100,00	
RECEITAS DE OPERAÇÕES DE CRÉDITO E DESPESAS DE CAPITAL		Valor Apurado Até o Bimestre	Saldo não realizado		
Receitas de Operação de Crédito		80.330,00	19.670,00		
Despesa de Capital Líquida		4.650.692,83	24.488,90		
PROJEÇÃO ATUARIAL DOS REGIMES DE PREVIDÊNCIA		Exercício	10º Exercício	20º Exercício	35º Exercício
Plano Previdenciário	0,00	0,00	0,00	0,00	0,00
Receitas Previdenciárias	0,00	0,00	0,00	0,00	0,00
Despesas Previdenciárias	0,00	0,00	0,00	0,00	0,00
Resultado Previdenciário	0,00	0,00	0,00	0,00	0,00
Plano Financeiro	0,00	0,00	0,00	0,00	0,00
Receitas Previdenciárias	0,00	0,00	0,00	0,00	0,00
Despesas Previdenciárias	0,00	0,00	0,00	0,00	0,00
Resultado Previdenciário	0,00	0,00	0,00	0,00	0,00
RECEITA DA ALIENAÇÃO DE ATIVOS E APLICAÇÃO DOS RECURSOS		Valor Apurado Até o Bimestre	Saldo a realizado		
Receita de Capital Resultante de Alienação de Ativos		0,00	0,00		
Aplicação dos Recursos da Alienação de Ativos		0,00	0,00		
DESPESAS COM AÇÕES E SERVIÇOS PÚBLICOS DE SAÚDE		Valor Apurado Até o Bimestre	Límites Constitucionais Anual		
			% Mínimo a Aplicar no Exercício	% Aplicado Até o Bimestre	
Despesas com Ações e Serviços Públicos de Saúde executadas com recursos de impostos	2.304.037,02		15,00	19,54	
DESPESAS DE CARÁTER CONTINUADO DERIVADAS DE PPP		Valor Apurado no Exercício Corrente			
Total das Despesas / RCL (%)					0,00

FONTE: Sistema: Sistema CONTÁBIL, Unidade Responsável: PREFEITURA MUNICIPAL DE QUIXABEIRA, Emissão: 28/01/2020, às 11:12:20, Assinado Digitalmente no dia 28/01/2020, às 11:12:20.


REGINALDO SAMPAIO SILVA
Prefeito Municipal
CPF : 501.760.645-91


VANDERLEI NOVAIS DA CRUZ
Sec. Mun. da Fazenda
CPF : 173.367.998-76


Eleilton da Hora Santos
Contador(a)
Reg. Prof.: CRC 020472/O - BA



BA - EXECUTIVO
PREFEITURA MUNICIPAL DE QUIXABEIRA
RELATÓRIO RESUMIDO DE EXECUÇÃO ORÇAMENTÁRIA
DEMONSTRATIVO DE SENTENÇAS JUDICIAIS
ORÇAMENTO FISCAL DA SEGURIDADE SOCIAL
Dezembro de 2019

Artigos 19, § 4º e 30º, § 7º da L.C. 101/00 (Portaria TCM/BA Nº 460)

Beneficiário	Determinação		Nº NE de Origem	Pagamento		
	Data	Valor		Data	Valor	Nº do PP
TOTAL						

REGINALDO SAMPAIO SILVA
Prefeito Municipal
CPF : 501.760.645-91

VANDERLEI NOVAIS DA CRUZ
Sec. Mun. da Fazenda
CPF : 173.367.998-76

Eielton da Hora Santos
Contador(a)
Reg. Prof.: CRC 020472/O - BA



BA - EXECUTIVO
PREFEITURA MUNICIPAL DE QUIXABEIRA
RELATÓRIO RESUMIDO DE EXECUÇÃO ORÇAMENTÁRIA
DEMONSTRATIVO DE SENTENÇAS JUDICIAIS
ORÇAMENTO FISCAL DA SEGURIDADE SOCIAL
Novembro de 2019

Artigos 19, § 4º e 30º, § 7º da L.C. 101/00 (Portaria TCM/BA Nº 460)

Beneficiário	Determinação		Nº NE de Origem	Pagamento		
	Data	Valor		Data	Valor	Nº do PP
TOTAL						

REGINALDO SAMPAIO SILVA
Prefeito Municipal
CPF : 501.760.645-91

VANDERLEI NOVAIS DA CRUZ
Sec. Mun. da Fazenda
CPF : 173.367.998-76

Eielton da Hora Santos
Contador(a)
Reg. Prof.: CRC 020472/O - BA

Relatório de Gestão Fiscal

BA - EXECUTIVO
PREFEITURA MUNICIPAL DE QUIXABEIRA
RELATÓRIO DE GESTÃO FISCAL
DEMONSTRATIVO DA DESPESA COM PESSOAL
ORÇAMENTO FISCAL DA SEGURIDADE SOCIAL
(Janeiro a Dezembro) - 3º Quadrimestre de 2019



RGF - ANEXO I (LRF, art. 55, inciso I, alínea "a")

Em Reais

DESPESAS COM PESSOAL	DESPESAS EXECUTADAS Últimos 12 Meses												TOTAL (ÚLT. 12 M.) (a)	INSCRITAS EM RESTOS A PAGAR NÃO PROCESSADOS (b)
	LIQUIDADAS													
	01/2019	02/2019	03/2019	04/2019	05/2019	06/2019	07/2019	08/2019	09/2019	10/2019	11/2019	12/2019		
DESPESA BRUTA COM PESSOAL (I)	1.095.902,94	1.073.849,13	1.173.037,15	1.253.951,22	1.212.555,34	1.206.971,01	1.101.579,80	1.342.027,81	1.177.487,28	1.163.689,01	1.155.158,75	2.097.904,47	15.054.113,91	0,00
Pessoal Ativo	963.525,36	928.881,50	1.022.069,52	1.105.983,59	1.064.587,71	1.060.078,93	954.651,87	1.195.637,66	1.049.593,28	997.296,93	1.008.266,67	1.810.420,31	13.160.993,33	0,00
Vencimentos, Vantagens e Outras Despesas Variáveis	961.447,39	834.100,91	939.077,51	1.007.592,44	958.770,09	975.290,31	839.223,67	1.082.556,87	966.618,29	970.198,55	975.423,46	1.578.955,53	12.089.255,04	0,00
Obrigações Patronais	1.070,97	94.780,59	82.992,01	98.391,15	105.817,62	83.790,62	115.428,20	113.080,79	82.974,99	27.098,38	31.845,21	231.464,76	1.068.744,29	0,00
Benefícios Previdenciários	998,00	0,00	0,00	0,00	0,00	998,00	0,00	0,00	0,00	0,00	998,00	0,00	2.994,00	0,00
Pessoal Inativo e Pensionistas	106.577,58	115.167,63	115.167,63	115.167,63	115.167,63	114.092,08	114.127,93	113.590,15	114.594,00	114.092,08	114.092,08	228.184,16	1.480.020,58	0,00
Aposentadorias, Reserva e Reformas	88.533,33	97.123,38	97.123,38	97.123,38	97.123,38	97.123,38	97.123,38	96.621,45	96.047,83	96.047,83	96.047,83	192.095,66	1.248.134,21	0,00
Pensões	18.044,25	18.044,25	18.044,25	18.044,25	18.044,25	16.968,70	17.004,55	16.968,70	18.546,17	18.044,25	18.044,25	36.088,50	231.886,37	0,00
Outros Benefícios Previdenciários	0,00	0,00	0,00	0,00	0,00	0,00	0,00	0,00	0,00	0,00	0,00	0,00	0,00	0,00
Outras despesas de pessoal decorrentes de contratos de	25.800,00	29.800,00	35.800,00	32.800,00	32.800,00	32.800,00	32.800,00	32.800,00	13.300,00	52.300,00	32.800,00	59.300,00	413.100,00	0,00
DESPESAS NÃO COMPUTADAS (II) (§ 1º do art. 19 da	5.220,03	9.430,68	9.946,68	19.567,98	1.398,01	332,67	3.326,70	1.996,02	998,01	1.996,02	0,00	2.661,36	56.874,08	0,00
Indenizações por Demissão e Incentivos à Demissão	2.994,03	1.330,68	1.996,68	3.930,01	1.398,01	332,67	3.326,70	1.996,02	998,01	1.996,02	0,00	2.661,36	22.960,19	0,00
Decorrentes de Decisão Judicial de período anterior ao da	0,00	0,00	0,00	0,00	0,00	0,00	0,00	0,00	0,00	0,00	0,00	0,00	0,00	0,00
Despesas de Exercícios Anteriores de período anterior ao	2.226,00	8.100,00	7.949,92	15.637,97	0,00	0,00	0,00	0,00	0,00	0,00	0,00	0,00	33.913,89	0,00
Inativos e Pensionistas com Recursos Vinculados	0,00	0,00	0,00	0,00	0,00	0,00	0,00	0,00	0,00	0,00	0,00	0,00	0,00	0,00
DESPESA LÍQUIDA COM PESSOAL (III) = (I - II)	1.090.682,91	1.064.418,45	1.163.090,55	1.234.383,24	1.211.157,33	1.206.638,34	1.098.253,10	1.340.031,79	1.176.489,27	1.161.692,99	1.155.158,75	2.095.243,11	14.997.239,83	0,00
APURAÇÃO DO CUMPRIMENTO DO LIMITE LEGAL												VALOR	% SOBRE A RCL AJUSTADA	
RECEITA CORRENTE LÍQUIDA - RCL (IV)												26.597.733,90	1,00	
(-) Transferências obrigatórias da União relativas às emendas individuais (V) (§ 13, art. 166 da CF)												0,00	0,00	
= RECEITA CORRENTE LÍQUIDA AJUSTADA (VI)												26.597.733,90	--	
DESPESA TOTAL COM PESSOAL - DTP (VII) = (III + III b)												14.997.239,83	56,39	
LIMITE MÁXIMO (VIII) (incisos I, II e III, art. 20 da LRF)												14.362.776,31	54,00	
LIMITE PRUDENCIAL (IX) = (0,95 x VIII) (parágrafo único do art. 22 da LRF)												13.644.637,49	51,3	
LIMITE DE ALERTA (X) = (0,90 x VIII) (inciso II do § 1º do art. 59 da LRF)												12.926.498,68	48,6	

FONTE: Sistema: Sistema CONTABIL, Unidade Responsável: PREFEITURA MUNICIPAL DE QUIXABEIRA, Emissão: 28/01/2020, às 10:48:45, Assinado Digitalmente no dia 28/01/2020, às 10:48:45.

1. Nota demonstrativa elaborada no primeiro e no segundo quadrimestre de cada exercício, os valores de restos a pagar não processados inscritos em 31 de dezembro do exercício anterior continuaram a ser informados nesse campo. Esses valores não sofrem alteração pelo seu processamento, e somente no caso de cancelamento podem ser excluídos.

REGINALDO SAMPAIO SILVA
Prefeito Municipal
CPF : 501.760.645-91

VANDERLEI NOVAES DA CRUZ
Sec. Mun. da Fazenda
CPF : 173.367.998-76

Eleilton da Hora Santos
Contador(a)
Reg. Prof.: CRC 020472/O - BA



PREFEITURA MUNICIPAL DE QUIXABEIRA
RELATÓRIO DE GESTÃO FISCAL
DEMONSTRATIVO DA DÍVIDA CONSOLIDADA LÍQUIDA
ORÇAMENTO FISCAL DA SEGURIDADE SOCIAL
(Janeiro a Dezembro) - 3º Quadrimestre de 2019

RGF - ANEXO 2 (LRF, art. 55, inciso I, alínea "b")

RS 1,00

DÍVIDA CONSOLIDADA	SALDO DO EXERCÍCIO ANTERIOR	SALDO DO EXERCÍCIO DE 2019		
		Até o 1º Quadrimestre	Até o 2º Quadrimestre	Até o 3º Quadrimestre
DÍVIDA CONSOLIDADA - DC (I)	4.811.846,95	4.698.658,27	4.560.908,90	4.427.358,26
Divida Mobiliária	0,00	0,00	0,00	0,00
Divida Contratual	4.811.846,95	4.698.658,27	4.560.908,90	4.427.358,26
Empréstimos	0,00	0,00	0,00	0,00
Interna	0,00	0,00	0,00	0,00
Externa	0,00	0,00	0,00	0,00
Reestruturação da Dívida de Estados e Municípios	0,00	0,00	0,00	0,00
Financiamentos	0,00	0,00	0,00	0,00
Interna	0,00	0,00	0,00	0,00
Externa	0,00	0,00	0,00	0,00
Parcelamento e Renegociação de dívidas	4.811.846,95	4.698.658,27	4.560.908,90	4.427.358,26
De Tributos	13.085,45	9.943,13	6.765,13	3.547,53
De Contribuições Previdenciárias	4.712.053,48	4.606.708,54	4.476.835,69	4.351.201,17
De Demais Contribuições Sociais	0,00	0,00	0,00	0,00
Do FGTS	0,00	0,00	0,00	0,00
Com Instituição Não financeira	86.708,02	82.006,60	77.308,08	72.609,56
Demais Dívidas Contratuais	0,00	0,00	0,00	0,00
Precatórios Posteriores a 05/05/2000 (Inclusive) – Vencidos e não Pagos	0,00	0,00	0,00	0,00
Outras Dívidas	0,00	0,00	0,00	0,00
DEDUÇÕES (II)	1.280.846,19	2.517.401,11	2.322.745,65	3.707.584,90
Disponibilidade de Caixa¹	1.214.603,48	2.451.158,40	2.256.502,94	3.641.342,19
Disponibilidade de Caixa Bruta	2.936.416,51	3.277.513,68	2.821.734,13	4.203.448,38
(-) Restos a Pagar Processados	1.655.570,32	760.112,57	498.988,48	495.863,48
Demais Haveres Financeiros	0,00	0,00	0,00	0,00
DÍVIDA CONSOLIDADA LÍQUIDA – DCL (III) = (I – II)	3.531.000,76	2.181.257,16	2.238.163,25	719.773,36
RECEITA CORRENTE LÍQUIDA – RCL	23.613.845,17	24.685.901,72	25.492.173,51	26.597.733,90
% DA DC SOBRE A RCL (I / RCL)	20,38	19,03	17,89	16,65
% DA DCL SOBRE A RCL (III / RCL)	14,95	8,84	8,78	2,71
LIMITE DEFINIDO POR RESOLUÇÃO DO SENADO FEDERAL – <120%>				
LIMITE DE ALERTA (inciso III do § 1º do art. 59 da LRF) - <108%>				

OUTROS VALORES NÃO INTEGRANTES DA DCL	SALDO DO EXERCÍCIO ANTERIOR	SALDO DO EXERCÍCIO DE 2019		
		Até o 1º Quadrimestre	Até o 2º Quadrimestre	Até o 3º Quadrimestre
PRECATÓRIOS ANTERIORES A 05/05/2000	0,00	0,00	0,00	0,00
PRECATÓRIOS POSTERIORES A 05/05/2000 (Não incluídos na DC)²	0,00	0,00	0,00	0,00
PASSIVO ATUARIAL	115.588.194,84	115.588.194,84	115.588.194,84	115.588.194,84
INSUFICIÊNCIA FINANCEIRA	0,00	0,00	0,00	0,00
DEPÓSITOS E CONSIGNAÇÕES SEM CONTRAPARTIDA	214.534,74	197.587,20	159.878,04	189.413,93
RP NÃO PROCESSADOS	349.390,66	6.984,00	6.984,00	6.984,00
ANTECIPAÇÕES DE RECEITA ORÇAMENTÁRIA – ARO	0,00	0,00	0,00	0,00
DÍVIDA CONTRATUAL DE PPP	0,00	0,00	0,00	0,00
APROPRIAÇÃO DE DEPÓSITOS JUDICIAIS - LC 151/2015	0,00	0,00	0,00	0,00


FONTES: Sistema <Nome>, Unidade Responsável <Nome>, Data da emissão <dd/mm/aaaa> e hora de emissão <hh:mm>

- Se o saldo apurado for negativo, ou seja, se o total da Disponibilidade de Caixa Bruta for menor que Restos a Pagar Processados, esse saldo negativo não deverá ser informado nessa linha, mas sim na linha da "Insuficiência Financeira", no quadro "Outros Valores não integrantes da Dívida Consolidada". Assim, quando o cálculo de Disponibilidade de Caixa for negativo, o valor dessa linha deverá ser (0) "zero".
- Refere-se aos precatórios posteriores a 05/05/2000 que, em cumprimento ao disposto no artigo 100 da Constituição Federal, ainda não foram incluídos no orçamento ou constam no orçamento e ainda não foram pagos. Ao final do exercício em que esses precatórios foram incluídos ou que deveriam ter sido incluídos, os valores deverão compor a linha "Precatórios Posteriores".

Nota:


REGINALDO SAMPAIO SILVA
Prefeito Municipal
CPF : 501.760.645-91


VANDERLEI NOVAIS DA CRUZ
Sec. Mun. da Fazenda
CPF : 173.367.998-76


Eleilton da Hora Santos
Contador(a)
Reg. Prof.: CRC 020472/O - BA



BA - EXECUTIVO
PREFEITURA MUNICIPAL DE QUIXABEIRA
RELATÓRIO DE GESTÃO FISCAL
DEMONSTRATIVO DAS GARANTIAS E CONTRAGARANTIAS DE VALORES
ORÇAMENTO FISCAL DA SEGURIDADE SOCIAL
(Janeiro a Dezembro) - 3º Quadrimestre de 2019

RGF – ANEXO 3 (LRF, art. 55, inciso I, alínea "c" e art. 40, § 1º)

RS 1,00

GARANTIAS CONCEDIDAS	SALDO DO EXERCÍCIO ANTERIOR	SALDOS DO EXERCÍCIO DE 2019		
		Até o 1º Quadrimestre	Até o 2º Quadrimestre	Até o 3º Quadrimestre
AOS ESTADOS (I)	0,00	0,00	0,00	0,00
Em Operações de Crédito Externas	0,00	0,00	0,00	0,00
Em Operações de Crédito Internas	0,00	0,00	0,00	0,00
AOS MUNICÍPIOS (II)	0,00	0,00	0,00	0,00
Em Operações de Crédito Externas	0,00	0,00	0,00	0,00
Em Operações de Crédito Internas	0,00	0,00	0,00	0,00
ÀS ENTIDADES CONTROLADAS (III)	0,00	0,00	0,00	0,00
Em Operações de Crédito Externas	0,00	0,00	0,00	0,00
Em Operações de Crédito Internas	0,00	0,00	0,00	0,00
POR MEIO DE FUNDOS E PROGRAMAS (IV)	0,00	0,00	0,00	0,00
TOTAL GARANTIAS CONCEDIDAS (V) = (I + II + III + IV)	0,00	0,00	0,00	0,00
RECEITA CORRENTE LÍQUIDA – RCL (IV)	23.613.845,17	24.685.901,72	25.492.173,51	26.597.733,90
% do TOTAL DAS GARANTIAS sobre a RCL	0,00	0,00	0,00	0,00
LIMITE DEFINIDO POR RESOLUÇÃO DO SENADO FEDERAL – <22%>	5.195.045,94	5.430.898,38	5.608.278,17	5.851.501,46
LIMITE DE ALERTA (inciso III do §1º do art. 59 da LRF) - <90%>	4.675.541,34	4.887.808,54	5.047.450,36	5.266.351,31

CONTRAGARANTIAS RECEBIDAS	SALDO DO EXERCÍCIO ANTERIOR	SALDOS DO EXERCÍCIO DE 2019		
		Até o 1º Quadrimestre	Até o 2º Quadrimestre	Até o 3º Quadrimestre
DOS ESTADOS (VII)	0,00	0,00	0,00	0,00
Em Garant ia às operações de Crédito Externas	0,00	0,00	0,00	0,00
Em Garant ia às operações de Crédito Internas	0,00	0,00	0,00	0,00
DOS MUNICÍPIOS (VIII)	0,00	0,00	0,00	0,00
Em Garant ia às operações de Crédito Externas	0,00	0,00	0,00	0,00
Em Garant ia às operações de Crédito Internas	0,00	0,00	0,00	0,00
DAS ENTIDADES CONTROLADAS (IX)	0,00	0,00	0,00	0,00
Em Garant ia às operações de Crédito Externas	0,00	0,00	0,00	0,00
Em Garant ia às operações de Crédito Internas	0,00	0,00	0,00	0,00
EM GARANTIAS POR MEIO DE FUNDOS E PROGRAMAS (X)	0,00	0,00	0,00	0,00
TOTAL CONTRAGARANTIAS RECEBIDAS (XI) = (VII + VIII + IX + X)	0,00	0,00	0,00	0,00

MEDIDAS CORRETIVAS:

FORNTE: Sistema: Sistema CONTÁBIL, Unidade Responsável: PREFEITURA MUNICIPAL DE QUIXABEIRA, Emissão: 28/01/2020, às 10:48:54, Assinado Digitalmente no dia 28/01/2020, às 10:48:54.

Nota:

¹ Inclui garantias concedidas por meio de Fundos.

REGINALDO SAMPAIO SILVA
Prefeito Municipal
CPF : 501.760.645-91

VANDERLEI NOVAIS DA CRUZ
Sec. Mun. da Fazenda
CPF : 173.367.998-76

Eleilton da Hora Santos
Contador(a)
Reg. Prof.: CRC 020472/O - BA



BA - EXECUTIVO
PREFEITURA MUNICIPAL DE QUIXABEIRA
RELATÓRIO DE GESTÃO FISCAL
DEMONSTRATIVO DAS OPERAÇÕES DE CRÉDITO
ORÇAMENTO FISCAL DA SEGURIDADE SOCIAL
(Janeiro a Dezembro) - 3º Quadrimestre de 2019

RGF – ANEXO 4 (LRF, art. 55, inciso I, alínea "d" e inciso III alínea "c") RS 1,00

OPERAÇÕES DE CRÉDITO	VALOR REALIZADO	
	No Quadrimestre de Referência	Até o Quadrimestre de Referência (a)
Mobiliária	0,00	0,00
Interna	0,00	0,00
Externa	0,00	0,00
Contratual	0,00	0,00
Interna	0,00	0,00
Empréstimos	0,00	0,00
Aquisição Financiada de Bens e Arrendamento Mercantil Financeiro	0,00	0,00
Antecipação de Receita pela Venda a Termo de Bens e Serviços	0,00	0,00
Assunção, Reconhecimento e Confissão de Dívidas (LRF, art. 29, § 1º)	0,00	0,00
Operações de crédito previstas no art. 7º § 3º da RSF nº 43/2001 (I)	0,00	0,00
Externa	0,00	0,00
Empréstimos	0,00	0,00
Aquisição Financiada de Bens e Arrendamento Mercantil Financeiro	0,00	0,00
Antecipações de Receitas pela Venda a Termo de Bens e Serviços	0,00	0,00
Assunção, Reconhecimento e Confissão de Dívidas (LRF, art. 29, § 1º)	0,00	0,00
Operações de crédito previstas no art. 7º § 3º da RSF nº 43/2001 (II)	0,00	0,00
TOTAL (III)	0,00	0,00

APURAÇÃO DO CUMPRIMENTO DOS LIMITES	VALOR	% SOBRE A RCL
RECEITA CORRENT E LÍQUIDA – RCL (IV)	26.597.733,90	--
OPERAÇÕES VEDADAS (V)	0,00	0,00
TOTAL CONSIDERADO PARA FINS DA APURAÇÃO DO CUMPRIMENTO DO LIMITE (VI)= (IIIa + V - Ia - IIa)	0,00	0,00
LIMITE GERAL DEFINIDO POR RESOLUÇÃO DO SENADO FEDERAL PARA AS OPERAÇÕES DE CRÉDITO INTERNAS E EXTERNAS	4.255.637,42	16,00
LIMITE DE ALERTA (inciso III do §1º do art. 59 da LRF) - <%>	3.830.073,68	14,40
OPERAÇÕES DE CRÉDITO POR ANTECIPAÇÃO DA RECEITA ORÇAMENTÁRIA	0,00	--
LIMITE DEFINIDO POR RESOLUÇÃO DO SENADO FEDERAL PARA AS OPERAÇÕES DE CRÉDITO POR ANTECIPAÇÃO DA RECEITA ORÇAMENTÁRIA	1.861.841,37	7,00


OUTRAS OPERAÇÕES QUE INTEGRAM A DÍVIDA CONSOLIDADA	VALOR REALIZADO	
	No Quadrimestre de Referência	Até o Quadrimestre de Referência (a)
Parcelamentos de Dívidas	0,00	0,00
Tributos	0,00	0,00
Contribuições Previdenciárias	0,00	0,00
FGTS	0,00	0,00
Operações de reestruturação e recomposição do principal de dívidas	0,00	0,00

FONTE: Sistema <Nome>. Unidade Responsável <Nome>. Data da emissão <dd/mm/aaaa> e hora de emissão <hh e mm>
I Conforme Manual de Instrução de Pleitos - MIP STN/COPEM, essas operações podem ser contratadas mesmo que não haja margem disponível nos limites. No entanto, uma vez contratadas, os fluxos de tais operações terão seus efeitos contabilizados para fins da contratação de outras operações de crédito.

Notas:


REGINALDO SAMPAIO SILVA
Prefeito Municipal
CPF : 501.760.645-91


VANDERLEI NOVAIS DA CRUZ
Sec. Mun. da Fazenda
CPF : 173.367.998-76


Eleilton da Hora Santos
Contador(a)
Reg. Prof.: CRC 020472/O - BA



BA - EXECUTIVO
PREFEITURA MUNICIPAL DE QUIXABEIRA
 RELATÓRIO DE GESTÃO FISCAL
DEMONSTRATIVO DA DISPONIBILIDADE DE CAIXA E DOS RESTOS A PAGAR
 ORÇAMENTO FISCAL DA SEGURIDADE SOCIAL
 (Janeiro a Dezembro) - 3º Quadrimestre / 1º Semestre de 2019
 RGF - Anexo 5 (LRF, Art. 55, inciso III, alínea "a")

IDENTIFICAÇÃO DOS RECURSOS	DISPONIBILIDADE DE CAIXA BRUTA (a)	OBRIGAÇÕES FINANCEIRAS				INSUFICIÊNCIA FINANCEIRA VERIFICADA NO CONSORCIO PÚBLICO (f)	DISPONIBILIDADE DE CAIXA LÍQUIDA (ANTES DA INSCRIÇÃO EM RESTOS A PAGAR NÃO PROCESSADOS DO EXERCÍCIO) (g) = (a - (b + c + d + e) - f)	RESTOS A PAGAR EMPENHADOS E NÃO LIQUIDADOS DO EXERCÍCIO	EMPENHOS NÃO LIQUIDADOS CANCELADOS (NÃO INSCRITOS POR INSUFICIÊNCIA FINANCEIRA)
		Restos a Pagar Liquidados e Não Pagos		Restos a Pagar Empenhados e Não Liquidados de Exercícios Anteriores (d)	Demais Obrigações Financeiras (e)				
		De Exercícios Anteriores (b)	Do Exercício (c)						
TOTAL DOS RECURSOS VINCULADOS (I)	2.811.978,02	149.573,35	973.892,54	3.750,00	0,00	0,00	1.684.762,13	196.499,08	0,00
Receitas de Impostos e de Transferência de Impostos - Educação	0,00	128.263,58	198.029,07	0,00	0,00	0,00	-326.292,65	19.058,03	0,00
Transferências do FUNDEB 60%	375,41	0,00	0,00	0,00	0,00	0,00	375,41	0,00	0,00
Transferências do FUNDEB 40%	0,00	5.999,50	0,00	0,00	0,00	0,00	-5.999,50	0,00	0,00
Outros Recursos Destinados à Educação	108.859,12	2.452,32	65.297,07	0,00	0,00	0,00	41.109,73	90.452,15	0,00
Receitas de Impostos e de Transferência de Impostos - Saúde	44.384,35	8.008,65	267.948,80	0,00	0,00	0,00	-231.573,10	50.516,11	0,00
Outros Recursos Destinados à Saúde	286.803,95	1.801,48	203.501,21	3.750,00	0,00	0,00	77.751,26	36.472,79	0,00
Recursos Destinados à Assistência Social	0,00	0,00	0,00	0,00	0,00	0,00	0,00	0,00	0,00
Recursos destinados ao RPPS - Plano Previdenciário	0,00	0,00	0,00	0,00	0,00	0,00	0,00	0,00	0,00
Recursos destinados ao RPPS - Plano Financeiro	0,00	0,00	0,00	0,00	0,00	0,00	0,00	0,00	0,00
Recursos de Operações de Crédito (exceto destinados à Educação e à Saúde)	0,00	0,00	0,00	0,00	0,00	0,00	0,00	0,00	0,00
Recursos de Alienação de Bens/Ativos	0,00	0,00	0,00	0,00	0,00	0,00	0,00	0,00	0,00
Outros Destinações Vinculadas de Recursos	2.371.555,19	3.047,82	239.116,39	0,00	0,00	0,00	2.129.390,98	0,00	0,00
TOTAL DOS RECURSOS NÃO VINCULADOS (II)	107.369,34	343.146,13	712.864,39	3.234,00	0,00	0,00	-951.875,18	244.873,35	0,00
Recursos Ordinários	107.369,34	343.146,13	712.864,39	3.234,00	0,00	0,00	-951.875,18	244.873,35	0,00
Outros Recursos não Vinculados	0,00	0,00	0,00	0,00	0,00	0,00	0,00	0,00	0,00
TOTAL (III) = (I + II)	2.919.347,36	492.719,48	1.686.756,93	6.984,00	0,00	0,00	732.886,95	441.372,43	0,00

Fonte: Sistema CONTABIL, Unidade Responsável: PREFEITURA MUNICIPAL DE QUIXABEIRA, Emissão: 28/01/2020, às 10:52:26, Autenticado Digitalmente no dia 20/01/2020, às 10:52:26.

REGINALDO SAMPAIO SILVA
 Prefeito Municipal
 CPF : 501.760.645-91

VANDERLEI NOVAIS DA CRUZ
 Sec. Mun. da Fazenda
 CPF : 173.367.998-76

Eililton da Hora Santos
 Contador(a)
 Reg. Prof.: CRC 020472/O - BA



BA - EXECUTIVO
PREFEITURA MUNICIPAL DE QUIXABEIRA
RELATÓRIO DE GESTÃO FISCAL
DEMONSTRATIVO SIMPLIFICADO DO RELATÓRIO DE GESTÃO FISCAL
ORÇAMENTO FISCAL DA SEGURIDADE SOCIAL
(Janeiro a Dezembro) - 3º Quadrimestre de 2019


LRF, art. 48 - Anexo 6


RS 1,00

RECEITA CORRENTE LÍQUIDA	VALOR ATÉ O QUADRIMESTRE	
Receita Corrente Líquida	26.597.733,90	
Receita Corrente Líquida Ajustada	26.597.733,90	
DESPESA COM PESSOAL	VALOR	% SOBRE A RCL AJUSTADA
Despesa Total com Pessoal - DTP	14.997.239,83	--
Limite Máximo (incisos I, II e III, art. 20 da LRF) - <%>	14.362.776,31	54,00 %
Limite Prudencial (parágrafo único, art. 22 da LRF) - <%>	13.644.637,49	51,30%
Limite de Alerta (inciso II do §1º do art. 59 da LRF) - <%>	12.926.498,68	48,60%
DÍVIDA CONSOLIDADA	VALOR	% SOBRE A RCL
Dívida Consolidada Líquida	719.773,36	2,71%
Limite Definido por Resolução do Senado Federal	3.191.728,07	120,00
GARANTIA DE VALORES	VALOR	% SOBRE A RCL
Total das Garantias Concedidas	0,00	0,00%
Limite Definido por Resolução do Senado Federal	5.851.501,46	22,00
OPERAÇÕES DE CRÉDITO	VALOR	% SOBRE A RCL
Operações de Crédito Externas e Internas	0,00	0,00%
Operações de Crédito por Antecipação da Receita	0,00	0,00
Limite definido pelo Senado Federal para Operações de Crédito Externas e Internas	4.255.637,42	16,00
Limite definido pelo Senado Federal para Operações de Crédito por Antecipação da Receita	1.861.841,37	7,00
RESTOS A PAGAR	INSCRIÇÃO EM RESTOS A PAGAR NÃO PROCESSADOS DO EXERCÍCIO	DISPONIBILIDADE DE CAIXA LÍQUIDA (ANTES DA INSCRIÇÃO EM RESTOS A PAGAR NÃO PROCESSADOS DO EXERCÍCIO)
Valor Total	441.372,43	732.886,95

FONTE: Sistema: Sistema CONTÁBIL, Unidade Responsável: PREFEITURA MUNICIPAL DE QUIXABEIRA, Emissão: 28/01/2020, às 10:52:31, Assinado Digitalmente no dia 28/01/2020, às 10:52:31.


REGINALDO SAMPAIO SILVA
Prefeito Municipal
CPF : 501.760.645-91


VANDERLEI NOVAIS DA CRUZ
Sec. Mun. da Fazenda
CPF : 173.367.998-76


Eleilton da Hora Santos
Contador(a)
Reg. Prof.: CRC 020472/O - BA