



Diário Oficial do **MUNICÍPIO**

Prefeitura Municipal de Quixabeira

1

Sexta-feira • 26 de Julho de 2019 • Ano • Nº 1786

Esta edição encontra-se no site oficial deste ente.

Prefeitura Municipal de Quixabeira publica:

- Relatório Resumido da Execução Orçamentária – 3º Bimestre 2019

Imprensa Oficial



Gestão transparente.
Os atos do gestor são publicados
no Diário Oficial próprio do município.

autonomia
Modernidade
Transparência

Relatório Resumido da Execução Orçamentária

BA - EXECUTIVO

PREFEITURA MUNICIPAL DE QUIXABEIRA

RELATÓRIO RESUMIDO DE EXECUÇÃO ORÇAMENTÁRIA

BALANÇO ORÇAMENTÁRIO

ORÇAMENTO FISCAL DA SEGURIDADE SOCIAL

(Janeiro a Junho) - 3º Bimestre de 2019



RREO - Anexo 1 (LRF, Art. 52, inciso I, alíneas "a" e "b" do inciso II e §1º)

Em Reais

RECEITAS	PREVISÃO INICIAL	PREVISÃO ATUALIZADA (a)	RECEITAS REALIZADAS				SALDO (a-c)
			No Bimestre (b)	% (b/a)	Até o Bimestre (c)	% (c/a)	
RECEITAS (EXCETO INTRA-ORÇAMENTÁRIAS) (I)	30.305.000,00	30.305.000,00	4.425.516,82	14,60	13.363.504,08	44,10	16.941.495,92
RECEITAS CORRENTES	26.680.000,00	26.680.000,00	3.984.312,34	14,93	12.702.298,93	47,61	13.977.701,07
IMPOSTOS, TAXAS E CONTRIBUIÇÕES DE MELHORIA	520.000,00	520.000,00	96.608,83	18,58	269.381,63	51,80	250.618,37
Impostos	435.000,00	435.000,00	85.138,96	19,57	228.757,42	52,59	206.242,58
Impostos sobre a Renda e Proventos de Qualquer Natureza	130.000,00	130.000,00	12.778,72	9,83	52.385,27	40,30	77.614,73
Impostos Específicos de Estados, DF e Municípios	295.000,00	295.000,00	72.360,24	24,53	176.372,15	59,79	118.627,85
Outros Impostos	10.000,00	10.000,00	0,00	0,00	0,00	0,00	10.000,00
Taxas	85.000,00	85.000,00	11.469,87	13,49	40.624,21	47,79	44.375,79
Taxas pelo Exercício do Poder de Polícia	55.000,00	55.000,00	11.420,49	20,76	40.000,85	72,73	14.999,15
Taxas pela Prestação de Serviços	25.000,00	25.000,00	0,00	0,00	360,00	1,44	24.640,00
Taxas - Específicas de Estados, DF e Municípios	5.000,00	5.000,00	49,38	0,99	263,36	5,27	4.736,64
CONTRIBUIÇÕES	850.000,00	850.000,00	131.013,96	15,41	453.374,76	53,34	396.625,24
Contribuições Sociais	850.000,00	850.000,00	131.013,96	15,41	453.374,76	53,34	396.625,24
Contribuições Sociais Específicas de Estados, DF e Municípios	850.000,00	850.000,00	131.013,96	15,41	453.374,76	53,34	396.625,24
RECEITA PATRIMONIAL	493.000,00	493.000,00	23.617,85	4,79	65.232,34	13,23	427.767,66
Valores Mobiliários	493.000,00	493.000,00	23.617,85	4,79	65.232,34	13,23	427.767,66
Juros e Correções Monetárias	493.000,00	493.000,00	23.617,85	4,79	65.232,34	13,23	427.767,66
RECEITA DE SERVIÇOS	0,00	0,00	300,00	5.477,58	560,00	5.477,58	-560,00
Serviços Administrativos e Comerciais Gerais	0,00	0,00	300,00	5.477,58	560,00	5.477,58	-560,00
TRANSFERÊNCIAS CORRENTES	24.596.000,00	24.596.000,00	3.731.771,70	15,17	11.910.536,80	48,42	12.685.463,20
Transferências da União e de suas Entidades	14.852.000,00	14.852.000,00	2.138.805,17	14,40	7.226.147,57	48,65	7.625.852,43
Transferências da União - Específicas de Estados, DF e Municípios	14.852.000,00	14.852.000,00	2.138.805,17	14,40	7.226.147,57	48,65	7.625.852,43
Transferências dos Estados e do Distrito Federal e de suas Entidades	3.144.000,00	3.144.000,00	292.350,22	9,30	873.136,39	27,77	2.270.863,61
Transferências dos Estados - Específicas de Estados, DF e Municípios	3.144.000,00	3.144.000,00	292.350,22	9,30	873.136,39	27,77	2.270.863,61
Transferências de Outras Instituições Públicas	6.600.000,00	6.600.000,00	1.300.616,31	19,71	3.811.252,84	57,75	2.788.747,16
Transferências de Outras Instituições Públicas - Específicas de Estados, DF e Municípios	6.600.000,00	6.600.000,00	1.300.616,31	19,71	3.811.252,84	57,75	2.788.747,16
OUTRAS RECEITAS CORRENTES	221.000,00	221.000,00	1.000,00	0,45	3.213,40	1,45	217.786,60
Multas Administrativas, Contratuais e Judiciais	20.000,00	20.000,00	1.000,00	5,00	2.000,00	10,00	18.000,00
Indenizações, Restituições e Ressarcimentos	120.000,00	120.000,00	0,00	0,00	0,00	0,00	120.000,00
Indenizações	50.000,00	50.000,00	0,00	0,00	0,00	0,00	50.000,00
Restituições	50.000,00	50.000,00	0,00	0,00	0,00	0,00	50.000,00
Ressarcimentos	20.000,00	20.000,00	0,00	0,00	0,00	0,00	20.000,00
Demais Receitas Correntes	81.000,00	81.000,00	0,00	0,00	1.213,40	1,50	79.786,60
RECEITAS DE CAPITAL	3.625.000,00	3.625.000,00	441.204,48	12,17	661.205,15	18,24	2.963.794,85
OPERAÇÕES DE CRÉDITO	50.000,00	50.000,00	0,00	0,00	0,00	0,00	50.000,00
Operações de Crédito - Mercado Interno	50.000,00	50.000,00	0,00	0,00	0,00	0,00	50.000,00
Outras Operações de Crédito - Mercado Interno	50.000,00	50.000,00	0,00	0,00	0,00	0,00	50.000,00
ALIENAÇÃO DE BENS	100.000,00	100.000,00	73.130,00	73,13	73.130,00	73,13	26.870,00
Alienação de Bens Móveis	50.000,00	50.000,00	73.130,00	146,26	73.130,00	146,26	-23.130,00
Alienação de Bens Móveis e Semoventes	50.000,00	50.000,00	73.130,00	146,26	73.130,00	146,26	-23.130,00
Alienação de Bens Imóveis	50.000,00	50.000,00	0,00	0,00	0,00	0,00	50.000,00
TRANSFERÊNCIAS DE CAPITAL	3.475.000,00	3.475.000,00	368.074,48	10,59	588.075,15	16,92	2.886.924,85
Transferências da União e de suas Entidades	2.675.000,00	2.675.000,00	368.074,48	13,76	588.075,15	21,98	2.086.924,85
Transferências da União - Específicas de Estados, DF e Municípios	2.675.000,00	2.675.000,00	368.074,48	13,76	588.075,15	21,98	2.086.924,85
Transferências dos Estados e do Distrito Federal e de suas Entidades	800.000,00	800.000,00	0,00	0,00	0,00	0,00	800.000,00

BA - EXECUTIVO

PREFEITURA MUNICIPAL DE QUIXABEIRA

RELATÓRIO RESUMIDO DE EXECUÇÃO ORÇAMENTÁRIA

BALANÇO ORÇAMENTÁRIO

ORÇAMENTO FISCAL DA SEGURIDADE SOCIAL

(Janeiro a Junho) - 3º Bimestre de 2019



Transferências dos Estados, Distrito Federal, e de suas Entidades	800.000,00	800.000,00	0,00	0,00	0,00	0,00	800.000,00
RECEITAS (INTRA-ORÇAMENTÁRIAS) (II)	930.000,00	930.000,00	140.292,25	15,09	366.289,43	39,39	563.710,57
SUBTOTAL DAS RECEITAS (III) = (I + II)	31.235.000,00	31.235.000,00	4.565.809,07	14,62	13.729.793,51	43,96	17.505.206,49
OPERAÇÕES DE CRÉDITO / REFINANCIAMENTO (IV)	0,00	0,00	0,00	0,00	0,00	0,00	0,00
Operações de Crédito - Mercado Interno	0,00	0,00	0,00	0,00	0,00	0,00	0,00
Mobiliária	0,00	0,00	0,00	0,00	0,00	0,00	0,00
Contratual	0,00	0,00	0,00	0,00	0,00	0,00	0,00
Operações de Crédito - Mercado Externo	0,00	0,00	0,00	0,00	0,00	0,00	0,00
Mobiliária	0,00	0,00	0,00	0,00	0,00	0,00	0,00
Contratual	0,00	0,00	0,00	0,00	0,00	0,00	0,00
SUBTOTAL COM REFINANCIAMENTO (V) = (III + IV)	31.235.000,00	31.235.000,00	4.565.809,07	14,62	13.729.793,51	43,96	17.505.206,49
DÉFICIT (VI)	--	--	--	--	-87.748,63	--	--
TOTAL (VII) = (V + VI)	31.235.000,00	31.235.000,00	4.565.809,07	14,62	13.642.044,88	43,96	17.505.206,49
SALDOS DE EXERCÍCIOS ANTERIORES	--	--	--	--	--	--	--
Recursos Arrecadados em Exercícios Anteriores - RPPS	--	--	--	--	--	--	--
Superávit Financeiro Utilizado para Créditos Adicionais	--	--	--	--	--	--	--

DESPESAS	DOTAÇÃO INICIAL (d)	DOTAÇÃO ATUALIZADA (e)	DESPESAS EMPENHADAS		SALDO (g)=(e-f)	DESPESAS LIQUIDADAS		SALDO (i)=(c-h)	DESPESAS PAGAS ATÉ O MÊS (j)	INSCRITAS EM RESTOS A PAGAR NÃO PROCESSADOS (k)
			No Bimestre	Até o Bimestre (f)		No Bimestre	Até o Bimestre (h)			
DESPESAS (EXCETO INTRA-ORÇAMENTÁRIAS) (VIII)	29.455.000,00	30.296.087,22	3.026.568,49	21.919.998,53	8.376.088,69	5.284.295,76	13.495.591,85	16.800.495,37	11.941.702,92	0,00
DESPESAS CORRENTES	22.748.150,00	24.804.116,79	2.512.734,95	19.427.614,05	5.376.502,74	4.624.585,44	12.199.341,95	12.604.774,84	10.767.943,13	0,00
PESSOAL E ENCARGOS SOCIAIS	12.538.500,00	12.958.977,89	345.998,00	11.005.909,89	1.953.068,00	2.224.644,00	6.550.412,47	6.408.565,42	6.123.396,84	0,00
JUROS E ENCARGOS DA DÍVIDA	3.000,00	3.000,00	0,00	0,00	3.000,00	0,00	0,00	3.000,00	0,00	0,00
OUTRAS DESPESAS CORRENTES	8.426.650,00	10.903.226,12	2.101.736,95	7.991.704,16	2.911.521,96	2.268.928,41	5.326.979,19	5.576.246,93	4.322.596,00	0,00
DESPESAS DE CAPITAL	7.833.000,00	5.777.033,21	578.833,54	2.922.384,48	2.854.648,73	790.723,35	1.618.200,19	4.158.833,02	1.495.710,08	0,00
INVESTIMENTOS	7.658.000,00	5.565.033,21	536.833,54	2.735.384,48	2.829.648,73	734.172,43	1.448.460,59	4.116.572,62	1.325.970,48	0,00
AMORTIZAÇÃO DA DÍVIDA	175.000,00	212.000,00	42.000,00	187.000,00	25.000,00	56.550,92	169.739,60	42.260,40	169.739,60	0,00
RESERVA DE CONTINGÊNCIA	653.850,00	653.850,00	0,00	0,00	653.850,00	0,00	0,00	653.850,00	0,00	0,00
RESERVA DE CONTINGÊNCIA	653.850,00	653.850,00	0,00	0,00	653.850,00	0,00	0,00	653.850,00	0,00	0,00
DESPESAS (INTRA-ORÇAMENTÁRIAS) (IX)	1.780.000,00	938.912,78	65.000,00	430.000,00	508.912,78	131.013,03	321.950,29	616.962,49	321.950,29	0,00
SUBTOTAL DAS DESPESAS (X) = (VIII + IX)	31.235.000,00	31.235.000,00	3.091.568,49	22.349.998,53	8.885.001,47	5.415.308,79	13.817.542,14	17.417.457,86	12.263.653,21	0,00
AMORTIZAÇÃO DA DIV. / REFINANCIAMENTO (XI)	0,00	0,00	0,00	0,00	0,00	0,00	0,00	0,00	0,00	0,00
Amortização da Dívida Interna	0,00	0,00	0,00	0,00	0,00	0,00	0,00	0,00	0,00	0,00
Dívida Mobiliária	0,00	0,00	0,00	0,00	0,00	0,00	0,00	0,00	0,00	0,00
Outras Dívidas	0,00	0,00	0,00	0,00	0,00	0,00	0,00	0,00	0,00	0,00
Amortização da Dívida Externa	0,00	0,00	0,00	0,00	0,00	0,00	0,00	0,00	0,00	0,00
Dívida Mobiliária	0,00	0,00	0,00	0,00	0,00	0,00	0,00	0,00	0,00	0,00
Outras Dívidas	0,00	0,00	0,00	0,00	0,00	0,00	0,00	0,00	0,00	0,00
SUBTOTAL C/ REFINANCIAMENTO (XII) = (XI + XII)	31.235.000,00	31.235.000,00	3.091.568,49	22.349.998,53	8.885.001,47	5.415.308,79	13.817.542,14	17.417.457,86	12.263.653,21	0,00
SUPERÁVIT (XIII)	--	--	--	--	--	--	0,00	--	--	--
TOTAL (XIV) = (XII + XIII)	31.235.000,00	31.235.000,00	3.091.568,49	22.349.998,53	8.885.001,47	5.415.308,79	13.817.542,14	17.417.457,86	12.263.653,21	0,00
RESERVA DO RPPS	0,00	0,00	0,00	0,00	0,00	0,00	0,00	0,00	0,00	0,00

FONTE: Sistema: Sistema CONTÁBIL. Unidade Responsável: PREFEITURA MUNICIPAL DE QUIXABEIRA. Emissão: 23/07/2019, às 18:35:37. Assinado Digitalmente no dia 23/07/2019, às 18:35:37.
1 O déficit será apurado pela diferença entre a receita realizada e a despesa liquidada nos cinco primeiros bimestres e a despesa empenhada no último bimestre.
2 Essa linha será preenchida somente no Demonstrativo aplicado aos Estados.



REGINALDO SAMPAIO SILVA
Prefeito Municipal
CPF : 501.760.645-91



VANDERLEI NOVAIS DA CRUZ
Sec. Mun. da Fazenda
CPF : 173.367.998-76



Eleilton da Hora Santos
Contador(a)
Reg. Prof.: CRC 020472/O - BA



BA - EXECUTIVO

PREFEITURA MUNICIPAL DE QUIXABEIRA

RELATÓRIO RESUMIDO DE EXECUÇÃO ORÇAMENTÁRIA

DEMONSTRATIVO DA EXECUÇÃO DAS DESPESAS POR FUNÇÃO/SUBFUNÇÃO

ORÇAMENTO FISCAL DA SEGURIDADE SOCIAL

(Janeiro a Junho) - 3º Bimestre de 2019

RREO - Anexo 2 (LRF, Art. 52, inciso II, alínea "c")

FUNÇÃO/SUBFUNÇÃO	DOTAÇÃO INICIAL	DOTAÇÃO ATUALIZADA (a)	DESPESAS EMPENHADAS			SALDO (c) = (a-b)	DESPESAS LIQUIDADAS			SALDO (e) = (a-d)	INSCRITAS EM RESTOS A PAGAR NÃO PROCESSADOS* (f)
			No Bimestre	Até o Bimestre (b)	% (b/total b)		No Bimestre	Até o Bimestre (d)	% (d/total d)		
DESPESAS (EXCETO INTRA-ORÇAMENTÁRIAS) (1)	29.455.000,00	30.296.087,22	3.026.568,49	21.919.998,53	100,00	8.376.088,69	5.284.295,76	13.495.591,85	100,00	16.800.495,37	0,00
LEGISLATIVA	860.620,00	860.620,00	10.656,51	806.013,47	3,61	54.606,53	146.344,68	409.170,72	2,96	451.449,28	0,00
Ação Legislativa	860.620,00	860.620,00	10.656,51	806.013,47	3,61	54.606,53	146.344,68	409.170,72	2,96	451.449,28	0,00
JUDICIÁRIA	141.000,00	141.000,00	0,00	70.840,00	0,32	70.160,00	14.000,00	35.840,00	0,26	105.160,00	0,00
Representação Judicial e Extrajudicial	141.000,00	141.000,00	0,00	70.840,00	0,32	70.160,00	14.000,00	35.840,00	0,26	105.160,00	0,00
ADMINISTRAÇÃO	2.041.000,00	2.119.461,89	40.631,30	1.563.903,26	7,00	555.558,63	306.525,60	875.509,45	6,34	1.243.952,44	0,00
Planejamento e Orçamento	1.129.000,00	1.164.677,89	28.931,30	853.598,96	3,82	311.078,93	190.826,90	517.472,77	3,75	647.205,12	0,00
Administração Geral	388.000,00	407.640,00	8.400,00	278.034,30	1,24	129.605,70	47.808,00	156.981,26	1,14	250.658,74	0,00
Administração Financeira	413.000,00	425.740,00	2.750,00	352.216,00	1,58	73.524,00	60.256,70	171.603,42	1,24	254.136,58	0,00
Controle Interno	73.000,00	78.000,00	550,00	50.650,00	0,23	27.350,00	4.400,00	19.750,00	0,14	58.250,00	0,00
Defesa Civil	4.000,00	4.000,00	0,00	0,00	0,00	4.000,00	0,00	0,00	0,00	4.000,00	0,00
Transferências	34.000,00	39.404,00	0,00	29.404,00	0,13	10.000,00	3.234,00	9.702,00	0,07	29.702,00	0,00
ASSISTÊNCIA SOCIAL	2.036.500,00	1.755.335,00	128.116,50	632.831,33	2,83	1.122.503,67	110.144,95	281.355,58	2,04	1.473.979,42	0,00
Administração Geral	239.000,00	244.970,00	17.400,00	94.100,00	0,42	150.870,00	25.069,36	65.613,53	0,47	179.356,47	0,00
Normatização e Fiscalização	95.000,00	111.735,00	100,00	90.695,00	0,41	21.040,00	14.379,47	38.728,89	0,28	73.006,11	0,00
Assistência à Criança e ao Adolescente	8.500,00	8.500,00	0,00	0,00	0,00	8.500,00	0,00	0,00	0,00	8.500,00	0,00
Assistência Comunitária	1.694.000,00	1.390.130,00	110.616,50	448.036,33	2,00	942.093,67	70.696,12	177.013,16	1,28	1.213.116,84	0,00
PREVIDÊNCIA SOCIAL	1.639.500,00	1.639.500,00	998,00	1.278.796,00	5,72	360.704,00	245.191,32	731.519,09	5,29	907.980,91	0,00
Previdência do Regime Estatutário	1.639.500,00	1.639.500,00	998,00	1.278.796,00	5,72	360.704,00	245.191,32	731.519,09	5,29	907.980,91	0,00
SAÚDE	5.163.000,00	5.321.152,89	1.078.462,18	4.546.119,31	20,34	775.033,58	1.218.223,81	3.063.488,90	22,17	2.257.663,99	0,00
Administração Geral	1.330.000,00	1.484.192,89	68.740,84	1.112.815,64	4,98	371.377,25	270.457,75	761.725,82	5,51	722.467,07	0,00
Normatização e Fiscalização	6.000,00	3.500,00	0,00	0,00	0,00	3.500,00	0,00	0,00	0,00	3.500,00	0,00
Atenção Básica	3.415.000,00	3.322.510,00	816.920,84	2.961.193,17	13,25	361.316,83	668.436,81	1.887.861,19	13,66	1.434.648,81	0,00
Assistência Hospitalar e Ambulatorial	65.000,00	16.000,00	0,00	0,00	0,00	16.000,00	0,00	0,00	0,00	16.000,00	0,00
Suporte Profilático e Terapêutico	34.000,00	34.000,00	2.800,50	18.210,50	0,08	15.789,50	3.824,06	8.459,12	0,06	25.540,88	0,00
Vigilância Sanitária	111.000,00	118.950,00	50.000,00	113.900,00	0,51	5.050,00	29.478,94	67.248,41	0,49	51.701,59	0,00
Saneamento Básico Urbano	202.000,00	342.000,00	140.000,00	340.000,00	1,52	2.000,00	246.026,25	338.194,36	2,45	3.805,64	0,00

EDUCAÇÃO	12.226.000,00	13.059.549,48	1.219.821,14	9.351.212,81	41,84	3.708.336,67	2.293.298,67	5.866.388,70	42,46	7.193.160,78	0,00
Alimentação e Nutrição	407.000,00	365.395,15	100.000,00	203.324,73	0,91	162.070,42	98.948,96	191.733,89	1,39	173.661,26	0,00
Ensino Fundamental	9.232.000,00	9.866.980,00	818.821,14	8.077.361,80	36,14	1.789.618,20	1.999.577,06	5.061.757,60	36,63	4.805.222,40	0,00
Ensino Médio	12.000,00	12.000,00	0,00	0,00	0,00	12.000,00	0,00	0,00	0,00	12.000,00	0,00
Ensino Superior	10.000,00	10.000,00	0,00	0,00	0,00	10.000,00	0,00	0,00	0,00	10.000,00	0,00
Educação Infantil	1.055.000,00	1.496.384,33	242.000,00	811.640,33	3,63	684.744,00	185.797,68	527.577,05	3,82	968.807,28	0,00
Educação de Jovens e Adultos	43.000,00	17.940,00	0,00	2.000,00	0,01	15.940,00	0,00	585,74	0,00	17.354,26	0,00
Educação Especial	99.000,00	64.900,00	0,00	0,00	0,00	64.900,00	0,00	0,00	0,00	64.900,00	0,00
Educação Básica	1.368.000,00	1.225.950,00	59.000,00	256.885,95	1,15	969.064,05	8.974,97	84.734,42	0,61	1.141.215,58	0,00
CULTURA	524.000,00	505.960,00	47.730,50	321.730,50	1,44	184.229,50	230.800,00	235.600,00	1,71	270.360,00	0,00
Administração Geral	50.000,00	74.500,00	30.030,50	44.430,50	0,20	30.069,50	7.600,00	12.400,00	0,09	62.100,00	0,00
Difusão Cultural	474.000,00	431.460,00	17.700,00	277.300,00	1,24	154.160,00	223.200,00	223.200,00	1,62	208.260,00	0,00
URBANISMO	3.010.000,00	3.034.571,95	307.655,82	2.527.181,73	11,31	507.390,22	603.183,35	1.644.488,20	11,90	1.390.083,75	0,00
Administração Geral	1.098.000,00	1.528.320,00	175.382,00	1.482.925,34	6,64	45.394,66	361.627,48	1.001.372,15	7,25	526.947,85	0,00
Infra-estrutura Urbana	896.000,00	773.576,51	103.223,82	508.223,82	2,27	265.352,69	150.735,17	272.582,51	1,97	500.994,00	0,00
Serviços Urbanos	981.000,00	697.675,44	29.050,00	536.032,57	2,40	161.642,87	90.820,70	370.533,54	2,68	327.141,90	0,00
Saneamento Básico Urbano	35.000,00	35.000,00	0,00	0,00	0,00	35.000,00	0,00	0,00	0,00	35.000,00	0,00
SANEAMENTO	26.000,00	26.000,00	0,00	0,00	0,00	26.000,00	0,00	0,00	0,00	26.000,00	0,00
Saneamento Básico Urbano	26.000,00	26.000,00	0,00	0,00	0,00	26.000,00	0,00	0,00	0,00	26.000,00	0,00
AGRICULTURA	193.000,00	202.520,00	7.000,00	105.900,00	0,47	96.620,00	15.127,59	37.335,08	0,27	165.184,92	0,00
Administração Geral	79.000,00	88.520,00	7.000,00	80.800,00	0,36	7.720,00	15.127,59	37.335,08	0,27	51.184,92	0,00
Promoção Da Produção Agropecuária	114.000,00	114.000,00	0,00	25.100,00	0,11	88.900,00	0,00	0,00	0,00	114.000,00	0,00
COMÉRCIO E SERVIÇOS	38.000,00	38.000,00	0,00	0,00	0,00	38.000,00	0,00	0,00	0,00	38.000,00	0,00
Turismo	38.000,00	38.000,00	0,00	0,00	0,00	38.000,00	0,00	0,00	0,00	38.000,00	0,00
DESPORTO E LAZER	604.000,00	581.636,16	112.000,00	428.145,36	1,92	153.490,80	24.628,00	70.881,00	0,51	510.755,16	0,00
Administração Geral	26.000,00	36.150,00	0,00	19.600,00	0,09	16.550,00	3.300,00	10.600,00	0,08	25.550,00	0,00
Desporto Comunitário	578.000,00	545.486,16	112.000,00	408.545,36	1,83	136.940,80	21.328,00	60.281,00	0,44	485.205,16	0,00
ENCARGOS ESPECIAIS	298.530,00	356.929,85	73.496,54	287.324,76	1,29	69.605,09	76.827,79	244.015,13	1,77	112.914,72	0,00
Refinanciamento da Dívida Interna	177.610,00	214.610,00	42.000,00	187.000,00	0,84	27.610,00	56.550,92	169.739,60	1,23	44.870,40	0,00
Outros Encargos Especiais	120.920,00	142.319,85	31.496,54	100.324,76	0,45	41.995,09	20.276,87	74.275,53	0,54	68.044,32	0,00
RESERVA DE CONTINGÊNCIA	653.850,00	653.850,00	0,00	0,00	0,00	653.850,00	0,00	0,00	0,00	653.850,00	0,00
Reserva de Contingência	653.850,00	653.850,00	0,00	0,00	0,00	653.850,00	0,00	0,00	0,00	653.850,00	0,00

DESPESAS (INTRA-ORÇAMENTÁRIAS) (II)	1.780.000,00	938.912,78	65.000,00	430.000,00	100,00	508.912,78	131.013,03	321.950,29	100,00	616.962,49	0,00
TOTAL (III) = (I + II)	31.235.000,00	31.235.000,00	3.091.568,49	22.349.998,53	200,00	8.885.001,47	5.415.308,79	13.817.542,14	200,00	17.417.457,86	0,00

FONTE: Sistema Sistema CONTABIL, Unidade Responsável: PREFEITURA MUNICIPAL DE QUIXABEIRA, Emissão: 23/07/2019, às 18:36:32, Assinado Digitalmente no dia 23/07/2019, às 18:36:32.
! Essa coluna poderá ser apresentada somente no último bimestre



REGINALDO SAMPAIO SILVA
Prefeito Municipal
CPF : 501.760.645-91



VANDERLEI NOVAIS DA CRUZ
Sec. Mun. da Fazenda
CPF : 173.367.998-76



Eielton da Hora Santos
Contador(a)
Reg. Prof.: CRC 020472/O - BA

BA - EXECUTIVO

PREFEITURA MUNICIPAL DE QUIXABEIRA
RELATÓRIO RESUMIDO DE EXECUÇÃO ORÇAMENTÁRIA
DEMONSTRATIVO DA RECEITA CORRENTE LÍQUIDA
ORÇAMENTO FISCAL DA SEGURIDADE SOCIAL
Julho de 2018 a Junho de 2019



RREO - Anexo 3 (LRF, Art. 53, inciso I)

Em Reais

ESPECIFICAÇÃO	RECEITAS REALIZADAS												TOTAL (ÚLT. 12 M.)	PREVISÃO ATUALIZADA 2019
	07/2018	08/2018	09/2018	10/2018	11/2018	12/2018	01/2019	02/2019	03/2019	04/2019	05/2019	06/2019		
RECEITAS CORRENTES (I)	2.391.179,10	1.799.964,18	1.648.974,16	1.734.713,35	2.054.155,78	3.582.212,81	2.377.673,88	2.333.650,83	1.987.411,11	2.808.635,49	2.360.891,35	2.015.833,35	27.095.295,59	28.126.000,00
Impostos, Taxas e Contribuições de Melhoria	45.927,37	44.428,47	62.281,78	44.400,00	42.563,18	73.002,61	28.227,27	50.824,60	44.050,59	49.670,34	46.924,75	49.684,08	581.985,04	520.000,00
IPTU	0,00	0,00	0,00	135,04	1.654,77	1.151,10	73,70	28,54	38,11	115,45	200,92	0,00	3.397,63	25.000,00
ISS	34.448,52	30.544,31	29.973,09	37.307,90	30.581,97	58.619,87	19.040,07	23.607,72	31.120,13	29.988,19	30.054,08	42.105,24	397.391,09	260.000,00
ITBI	0,00	0,00	0,00	0,00	0,00	0,00	0,00	0,00	0,00	0,00	0,00	0,00	0,00	10.000,00
IRRF	9.587,95	9.342,76	30.451,03	6.471,37	9.449,23	12.918,21	3.080,12	15.821,40	5.737,29	14.967,74	7.337,97	5.440,73	130.605,82	130.000,00
Outros Impostos, Taxas e Contribuições de Melhoria	1.890,90	4.541,40	1.857,66	485,69	877,21	313,43	6.033,38	11.366,94	7.155,06	4.599,96	9.331,78	2.138,09	56.590,90	85.000,00
Contribuições	0,00	0,00	0,00	45.708,53	0,00	0,00	98.452,52	74.763,57	74.518,56	74.626,15	76.520,63	54.493,33	453.374,76	850.000,00
Recicla Patrimonial	17.767,37	13.329,41	12.899,15	17.817,57	12.545,74	10.323,86	11.312,08	9.880,06	9.719,58	10.702,77	13.002,40	10.615,45	149.915,44	493.000,00
Rendimentos de Aplicação Financeira	17.767,37	13.329,41	12.899,15	17.817,57	12.545,74	10.323,86	11.312,08	9.880,06	9.719,58	10.702,77	13.002,40	10.615,45	149.915,44	493.000,00
Outras Receitas Patrimoniais	0,00	0,00	0,00	0,00	0,00	0,00	0,00	0,00	0,00	0,00	0,00	0,00	0,00	0,00
Recicla Agropecuária	0,00	0,00	0,00	0,00	0,00	0,00	0,00	0,00	0,00	0,00	0,00	0,00	0,00	0,00
Recicla Industrial	0,00	0,00	0,00	0,00	0,00	0,00	0,00	0,00	0,00	0,00	0,00	0,00	0,00	0,00
Recicla de Serviços	0,00	14,00	0,00	10,00	0,00	0,00	250,00	0,00	0,00	10,00	300,00	0,00	584,00	0,00
Transferências Correntes	2.327.484,36	1.742.192,30	1.573.734,47	1.672.386,58	1.998.665,26	3.497.707,88	2.239.286,25	2.197.114,96	1.858.622,38	2.673.126,23	2.223.643,57	1.900.540,69	25.904.504,93	27.042.000,00
Cota-Parte do FPM	887.080,28	659.804,97	497.625,41	565.299,23	710.083,08	1.242.650,19	880.844,74	967.555,20	724.450,28	706.780,97	907.030,24	714.465,73	9.463.670,32	10.150.000,00
Cota-Parte do ICMS	187.808,84	150.773,46	176.661,25	204.044,19	154.824,34	298.396,18	122.982,08	155.666,43	162.494,07	197.519,38	146.954,11	155.361,20	2.113.485,53	2.500.000,00
Cota-Parte do IPVA	18.018,20	21.378,83	9.455,84	9.868,40	5.573,04	10.825,42	7.428,64	4.757,80	4.305,76	12.117,46	16.877,98	21.368,38	141.975,75	200.000,00
Cota-Parte do ITR	16,47	6,29	195,92	209,17	8,21	0,00	0,00	12,86	0,00	10,00	6,22	0,00	465,14	10.000,00
Transferências da LC 87/1996	532,64	532,64	532,64	532,64	532,64	532,64	0,00	0,00	0,00	0,00	0,00	0,00	3.195,84	20.000,00
Transferências da LC 61/1989	1.285,54	1.390,34	1.390,14	1.410,98	1.354,62	1.632,27	1.305,57	1.382,02	1.234,73	1.355,16	1.324,99	1.389,32	16.553,68	50.000,00
Transferências do FUNDEB	556.378,55	645.607,61	582.363,74	653.057,65	604.604,49	879.240,36	571.643,42	675.715,82	594.868,71	668.408,58	710.053,11	589.663,20	7.733.505,24	5.600.000,00
Outras Transferências Correntes	676.363,84	262.698,16	304.509,53	237.964,32	521.684,84	1.064.430,82	655.081,80	392.024,83	371.168,83	1.086.936,68	440.496,92	418.292,86	6.431.653,43	8.521.000,00
Outras Receitas Correntes	0,00	0,00	58,76	99,20	381,60	1.178,46	145,76	1.067,64	500,00	500,00	500,00	500,00	4.931,42	221.000,00
DEDUÇÕES (II)	-145.876,65	-166.499,08	-136.894,10	-155.990,63	-174.204,18	-235.849,19	-300.703,52	-300.361,92	-252.768,50	-257.911,58	-290.694,20	-232.732,32	-2.650.485,87	-3.296.000,00
Contrib. do Servidor para o Plano de Previdência	0,00	0,00	0,00	0,00	0,00	0,00	-98.452,52	-74.763,57	-74.518,56	-74.626,15	-76.520,63	-54.493,33	-453.374,76	850.000,00
Composição Financeira entre Regimes Previdenciários	0,00	0,00	0,00	0,00	0,00	0,00	0,00	0,00	0,00	0,00	0,00	0,00	0,00	0,00
Dedução de Receita para Formação do FUNDEB	-145.876,65	-166.499,08	-136.894,10	-155.990,63	-174.204,18	-235.849,19	-202.251,00	-225.598,35	-178.249,94	-183.285,43	-214.173,57	-178.238,99	-2.197.111,11	-2.446.000,00
RECEITA CORRENTE LÍQUIDA (III) = (I - II)	2.245.302,45	1.633.465,10	1.512.080,06	1.578.722,72	1.879.951,60	3.346.363,62	2.076.970,36	2.033.288,91	1.734.642,61	2.550.723,91	2.070.197,15	1.783.101,23	24.444.809,72	25.830.000,00

FONTE: Sistema: Sistema CONTÁBIL, Unidade Responsável: PREFEITURA MUNICIPAL DE QUIXABEIRA, Emissão: 23/07/2019, às 18:38:26, Arquivo Digitalizado no dia 23/07/2019, às 18:38:26.

REGINALDO SAMPAIO SILVA
Prefeito Municipal
CPF : 501.760.645-91

VANDERLEÍ NOVAIS DA CRUZ
Sec. Mun. da Fazenda
CPF : 173.367.998-76

Eleitton da Hora Santos
Contador(a)
Reg. Prof.: CRC 020472/O - BA

BA - EXECUTIVO

PREFEITURA MUNICIPAL DE QUIXABEIRA

RELATÓRIO RESUMIDO DE EXECUÇÃO ORÇAMENTÁRIA

DEMONSTRATIVO DAS RECEITAS E DESPESAS PREVIDENCIÁRIAS DO REGIME GERAL DE PREVIDÊNCIA SOCIAL

ORÇAMENTO FISCAL DA SEGURIDADE SOCIAL

(Janeiro a Junho) - 3º Bimestre de 2019



RREO - Anexo 4 (LRF, Art. 53, inciso II)

Em Reais

RECEITAS PREVIDENCIÁRIAS - RPPS	PREVISÃO INICIAL	PREVISÃO ATUALIZADA	RECEITAS REALIZADAS	
			Até o Bimestre 2019	Até o Bimestre 2018
RECEITAS CORRENTES (I)	201.000,00	201.000,00	44.655,36	433.266,14
Receita de Contribuições dos Segurados	0,00	0,00	0,00	388.904,46
Civil	0,00	0,00	0,00	388.904,46
Ativo	0,00	0,00	0,00	388.904,46
Inativo	0,00	0,00	0,00	0,00
Pensionista	0,00	0,00	0,00	0,00
Militar	0,00	0,00	0,00	0,00
Ativo	0,00	0,00	0,00	0,00
Inativo	0,00	0,00	0,00	0,00
Pensionista	0,00	0,00	0,00	0,00
Receita de Contribuições Patronais	0,00	0,00	0,00	0,00
Civil	0,00	0,00	0,00	0,00
Ativo	0,00	0,00	0,00	0,00
Inativo	0,00	0,00	0,00	0,00
Pensionista	0,00	0,00	0,00	0,00
Militar	0,00	0,00	0,00	0,00
Ativo	0,00	0,00	0,00	0,00
Inativo	0,00	0,00	0,00	0,00
Pensionista	0,00	0,00	0,00	0,00
Em Regime de Parcelamento de Débitos	0,00	0,00	0,00	0,00
Receita Patrimonial	150.000,00	150.000,00	44.509,60	44.349,64
Receitas Imobiliárias	0,00	0,00	0,00	0,00
Receitas de Valores Mobiliários	150.000,00	150.000,00	44.509,60	44.349,64
Outras Receitas Patrimoniais	0,00	0,00	0,00	0,00
Receita de Serviços	0,00	0,00	0,00	0,00
Outras Receitas Correntes	51.000,00	51.000,00	145,76	12,04
Compensação Previdenciária do RGPS para o RPPS	0,00	0,00	0,00	0,00
Aportes Periódicos para Amortização de Déficit Anual do RPPS (II)1	0,00	0,00	0,00	0,00
Demais Receitas Correntes	51.000,00	51.000,00	145,76	12,04
RECEITAS DE CAPITAL (III)	0,00	0,00	0,00	0,00
Alienação de Bens, Direitos e Ativos	0,00	0,00	0,00	0,00
Amortização de Empréstimos	0,00	0,00	0,00	0,00
Outras Receitas de Capital	0,00	0,00	0,00	0,00
TOTAL DAS RECEITAS PREVIDENCIÁRIAS - RPPS(IV) = (I + III + II)	201.000,00	201.000,00	44.655,36	433.266,14

DESPESAS PREVIDENCIÁRIAS - RPPS	DOTAÇÃO INICIAL	DOTAÇÃO ATUALIZADA	DESPESAS EMPENHADAS		DESPESAS LIQUIDADAS		INSCRITAS EM RESTOS A PAGAR NÃO PROCESSADOS	
			Até o Bimestre 2019	Até o Bimestre 2018	Até o Bimestre 2019	Até o Bimestre 2018	Em 2019	Em 2018
			ADMINISTRAÇÃO (V)	134.500,00	134.500,00	76.800,00	86.018,82	48.182,91
Despesas Correntes	116.500,00	116.500,00	76.800,00	86.018,82	48.182,91	49.194,85	28.617,09	0,00
Despesas de Capital	18.000,00	18.000,00	0,00	0,00	0,00	0,00	0,00	0,00
PREVIDÊNCIA (VI)	0,00	0,00	0,00	0,00	0,00	0,00	0,00	0,00
Benefícios - Civil	0,00	0,00	0,00	0,00	0,00	0,00	0,00	0,00
Aposentadorias	0,00	0,00	0,00	0,00	0,00	0,00	0,00	0,00
Pensões	0,00	0,00	0,00	0,00	0,00	0,00	0,00	0,00
Outros Benefícios Previdenciários	0,00	0,00	0,00	0,00	0,00	0,00	0,00	0,00
Benefícios - Militar	0,00	0,00	0,00	0,00	0,00	0,00	0,00	0,00
Reformas	0,00	0,00	0,00	0,00	0,00	0,00	0,00	0,00
Pensões	0,00	0,00	0,00	0,00	0,00	0,00	0,00	0,00
Outros Benefícios Previdenciários	0,00	0,00	0,00	0,00	0,00	0,00	0,00	0,00
Outras Despesas Previdenciárias	0,00	0,00	0,00	0,00	0,00	0,00	0,00	0,00
Compensação Previdenciária do RPPS para o RGPS	0,00	0,00	0,00	0,00	0,00	0,00	0,00	0,00
Demais Despesas Previdenciárias	0,00	0,00	0,00	0,00	0,00	0,00	0,00	0,00
TOTAL DAS DESPESAS PREVIDENCIÁRIAS - RPPS (VII) = (V + VI)	134.500,00	134.500,00	76.800,00	86.018,82	48.182,91	49.194,85	28.617,09	0,00
RESULTADO PREVIDENCIÁRIO (VIII) = (IV - VII)2	66.500,00	66.500,00	-32.144,64	347.247,32	-3.527,55	384.071,29	--	--


<u>RECURSOS RPPS ARRECADADOS EM EXERCÍCIOS ANTERIORES</u>		PREVISÃO ORÇAMENTÁRIA	
VALOR		0,00	
<u>RESERVA ORÇAMENTÁRIA DO RPPS</u>		PREVISÃO ORÇAMENTÁRIA	
VALOR		341.500,00	
<u>APORTES DE RECURSOS PARA O PLANO PREVIDENCIÁRIO DO RPPS</u>		<u>APORTES REALIZADOS</u>	
Plano de Amortização - Contribuição Patronal Suplementar		0,00	
Plano de Amortização - Aporte Periódico de Valores Predefinidos		0,00	
Outros Aportes para o RPPS		0,00	
Recursos para Cobertura de Déficit Financeiro		0,00	
<u>BENS E DIREITOS DO RPPS</u>		PERÍODO DE REFERÊNCIA	
		2019	2018
Caixa e Equivalentes de Caixa		2.828.521,90	2.936.416,51
Investimentos e Aplicações		0,00	0,00
Outros Bens e Direitos		0,00	0,00


PLANO FINANCEIRO

<u>RECEITAS PREVIDENCIÁRIAS - RPPS</u>	PREVISÃO INICIAL	PREVISÃO ATUALIZADA	RECEITAS REALIZADAS	
			Até o Bimestre 2019	Até o Bimestre 2018
RECEITAS CORRENTES (IX)	0,00	0,00	0,00	0,00
Receita de Contribuições dos Segurados	0,00	0,00	0,00	0,00
Civil	0,00	0,00	0,00	0,00
Ativo	0,00	0,00	0,00	0,00
Inativo	0,00	0,00	0,00	0,00
Pensionista	0,00	0,00	0,00	0,00
Militar	0,00	0,00	0,00	0,00
Ativo	0,00	0,00	0,00	0,00
Inativo	0,00	0,00	0,00	0,00
Pensionista	0,00	0,00	0,00	0,00
Receita de Contribuições Patronais	0,00	0,00	0,00	0,00
Civil	0,00	0,00	0,00	0,00
Ativo	0,00	0,00	0,00	0,00
Inativo	0,00	0,00	0,00	0,00
Pensionista	0,00	0,00	0,00	0,00
Militar	0,00	0,00	0,00	0,00
Ativo	0,00	0,00	0,00	0,00
Inativo	0,00	0,00	0,00	0,00
Pensionista	0,00	0,00	0,00	0,00
Em Regime de Parcelamento de Débitos	0,00	0,00	0,00	0,00
Receita Patrimonial	0,00	0,00	0,00	0,00
Receitas Imobiliárias	0,00	0,00	0,00	0,00
Receitas de Valores Mobiliários	0,00	0,00	0,00	0,00
Outras Receitas Patrimoniais	0,00	0,00	0,00	0,00
Receita de Serviços	0,00	0,00	0,00	0,00
Outras Receitas Correntes	0,00	0,00	0,00	0,00
Compensação Previdenciária do RGPS para o RPPS	0,00	0,00	0,00	0,00
Demais Receitas Correntes	0,00	0,00	0,00	0,00
RECEITAS DE CAPITAL (X)	0,00	0,00	0,00	0,00
Alienação de Bens, Direitos e Ativos	0,00	0,00	0,00	0,00
Amortização de Empréstimos	0,00	0,00	0,00	0,00
Outras Receitas de Capital	0,00	0,00	0,00	0,00
TOTAL DAS RECEITAS PREVIDENCIÁRIAS - RPPS(XI) = (IX + X)	0,00	0,00	0,00	0,00

DESPESAS PREVIDENCIÁRIAS - RPPS	DOTAÇÃO INICIAL	DOTAÇÃO ATUALIZADA	DESPESAS EMPENHADAS		DESPESAS LIQUIDADAS		INSCRITAS EM RESTOS A PAGAR NÃO PROCESSADOS	
			Até o Bimestre 2019	Até o Bimestre 2018	Até o Bimestre 2019	Até o Bimestre 2018	Em 2019	Em 2018
ADMINISTRAÇÃO (XII)	0,00	0,00	0,00	0,00	0,00	0,00	0,00	0,00
Despesas Correntes	0,00	0,00	0,00	0,00	0,00	0,00	0,00	0,00
Despesas de Capital	0,00	0,00	0,00	0,00	0,00	0,00	0,00	0,00
PREVIDÊNCIA (XIII)	0,00	0,00	0,00	0,00	0,00	0,00	0,00	0,00
Benefícios - Civil	0,00	0,00	0,00	0,00	0,00	0,00	0,00	0,00
Aposentadorias	0,00	0,00	0,00	0,00	0,00	0,00	0,00	0,00
Pensões	0,00	0,00	0,00	0,00	0,00	0,00	0,00	0,00
Outros Benefícios Previdenciários	0,00	0,00	0,00	0,00	0,00	0,00	0,00	0,00
Benefícios - Militar	0,00	0,00	0,00	0,00	0,00	0,00	0,00	0,00
Reformas	0,00	0,00	0,00	0,00	0,00	0,00	0,00	0,00
Pensões	0,00	0,00	0,00	0,00	0,00	0,00	0,00	0,00
Outros Benefícios Previdenciários	0,00	0,00	0,00	0,00	0,00	0,00	0,00	0,00
Outras Despesas Previdenciárias	0,00	0,00	0,00	0,00	0,00	0,00	0,00	0,00
Compensação Previdenciária do RPPS para o RGPS	0,00	0,00	0,00	0,00	0,00	0,00	0,00	0,00
Demais Despesas Previdenciárias	0,00	0,00	0,00	0,00	0,00	0,00	0,00	0,00
TOTAL DAS DESPESAS PREVIDENCIÁRIAS RPPS (XIV) = (XII + XIII)	0,00	0,00	0,00	0,00	0,00	0,00	0,00	0,00
RESULTADO PREVIDENCIÁRIO (XV) = (XI - XIV)2	0,00	0,00	0,00	0,00	0,00	0,00	--	--
APORTES DE RECURSOS PARA O PLANO FINANCEIRO DO RPPS	APORTES REALIZADOS							
Recursos para Cobertura de Insuficiências Financeiras								0,00
Recursos para Formação de Reserva								0,00


REGINALDO SAMPAIO SILVA
Prefeito Municipal
CPF : 501.760.645-91


VANDERLEI NOVAIS DA CRUZ
Sec. Mun. da Fazenda
CPF : 173.367.998-76


Eleilton da Hora Santos
Contador(a)
Reg. Prof.: CRC 020472/O - BA

BA - EXECUTIVO

PREFEITURA MUNICIPAL DE QUIXABEIRA

RELATÓRIO RESUMIDO DE EXECUÇÃO ORÇAMENTÁRIA

DEMONSTRATIVO DOS RESULTADOS PRIMÁRIO E NOMINAL - MUNICÍPIOS

ORÇAMENTO FISCAL DA SEGURIDADE SOCIAL

(Janeiro a Junho) - 3º Bimestre de 2019



RREO - Anexo 6 (LRF, Art. 53, inciso III)

Em reais

RECEITAS PRIMÁRIAS	PREVISÃO ATUALIZADA	Até o Bimestre 2019						
		RECEITAS REALIZADAS (a)						
RECEITAS CORRENTES (I)	26.680.000,00	12.702.298,93						
Impostos, Taxas e Contribuições de Melhoria	520.000,00	269.381,63						
IPTU	25.000,00	456,72						
ISS	260.000,00	175.915,43						
ITBI	10.000,00	0,00						
IRRF	130.000,00	52.385,27						
Outros Impostos, Taxas e Contribuições de Melhoria	95.000,00	40.624,21						
Contribuições	850.000,00	453.374,76						
Receita Patrimonial	493.000,00	65.232,34						
Aplicações Financeiras (II)	493.000,00	65.232,34						
Outras Receitas Patrimoniais	0,00	0,00						
Transferências Correntes	24.596.000,00	11.910.536,80						
Cota-Parte do FPM	8.250.000,00	3.920.901,85						
Cota-Parte do ICMS	2.000.000,00	752.781,94						
Cota-Parte do IPVA	160.000,00	53.485,19						
Cota-Parte do ITR	8.000,00	23,27						
Transferências da LC 87/1996	16.000,00	0,00						
Transferências da LC 61/1989	50.000,00	8.089,79						
Transferências do FUNDEB	0,00	0,00						
Outras Transferências Correntes	14.112.000,00	7.175.254,76						
Demais Receitas Correntes	221.000,00	3.773,40						
Outras Receitas Financeiras (III)	0,00	0,00						
Receitas Correntes Restantes	221.000,00	3.773,40						
RECEITAS PRIMÁRIAS CORRENTES (IV) = (I - II - III)	26.187.000,00	12.637.066,59						
RECEITAS DE CAPITAL (V)	3.625.000,00	661.205,15						
Operações de Crédito (VI)	50.000,00	0,00						
Amortização de Empréstimos (VII)	0,00	0,00						
Alienação de Bens	100.000,00	73.130,00						
Receitas de Alienação de Investimentos Temporários (VIII)	0,00	0,00						
Receitas de Alienação de Investimentos Permanentes (IX)	0,00	0,00						
Outras Alienações de Bens	100.000,00	73.130,00						
Transferências de Capital	3.475.000,00	588.075,15						
Convênios	2.400.000,00	588.075,15						
Outras Transferências de Capital	1.075.000,00	0,00						
Outras Receitas de Capital	0,00	0,00						
Outras Receitas de Capital Não Primárias (X)	0,00	0,00						
Outras Receitas de Capital Primárias	0,00	0,00						
RECEITAS PRIMÁRIAS DE CAPITAL (XI) = (V - VI - VII - VIII - IX - X)	3.575.000,00	661.205,15						
RECEITA PRIMÁRIA TOTAL (XII) = (IV + XI)	29.762.000,00	13.298.271,74						
DESPESAS PRIMÁRIAS	DOTAÇÃO ATUALIZADA	DESPESAS EMPENHADAS	DESPESAS LIQUIDADAS	DESPESAS PAGAS (a)	RESTOS A PAGAR PROCESSADOS PAGOS	INSCRITAS EM RESTOS A PAGAR NÃO PROCESSADOS		
						LIQUIDADOS	PAGOS	
DESPESAS CORRENTES (XIII)	23.672.835,71	18.821.354,17	11.793.024,08	10.396.320,05	908.376,59	30.791,66	30.791,66	
Pessoal e Encargos Sociais	12.958.977,89	11.005.909,89	6.550.412,47	6.123.396,84	265.349,86	0,00	0,00	
Juros e Encargos da Dívida (XIV)	3.000,00	0,00	0,00	0,00	0,00	0,00	0,00	
Outras Despesas Correntes	10.710.857,82	7.815.444,28	5.242.611,61	4.272.923,21	643.026,73	30.791,66	30.791,66	
Transferências Constitucionais e Legais	0,00	0,00	0,00	0,00	0,00	0,00	0,00	
Demais Despesas Correntes	10.710.857,82	7.815.444,28	5.242.611,61	4.272.923,21	643.026,73	30.791,66	30.791,66	
DESPESAS PRIMÁRIAS CORRENTES (XV) = (XIII - XIV)	23.669.835,71	18.821.354,17	11.793.024,08	10.396.320,05	908.376,59	30.791,66	30.791,66	
DESPESAS DE CAPITAL (XVI)	5.713.033,21	2.872.384,48	1.570.615,45	1.448.125,34	157.000,17	312.230,00	312.230,00	
Investimentos	5.565.033,21	2.735.384,48	1.448.460,59	1.325.970,48	142.000,17	311.615,00	311.615,00	
Inversões Financeiras	0,00	0,00	0,00	0,00	15.000,00	615,00	615,00	
Concessão de Empréstimos e Financiamentos (XVII)	0,00	0,00	0,00	0,00	0,00	0,00	0,00	
Aquisição de Título de Capital já Integralizado (XVIII)	0,00	0,00	0,00	0,00	0,00	0,00	0,00	
Aquisição de Título de Crédito (XIX)	0,00	0,00	0,00	0,00	0,00	0,00	0,00	
Demais Inversões Financeiras	0,00	0,00	0,00	0,00	15.000,00	615,00	615,00	
Amortização da Dívida (XX)	148.000,00	137.000,00	122.154,86	122.154,86	0,00	0,00	0,00	
DESPESAS PRIMÁRIAS DE CAPITAL (XXI) = (XVI - XVII - XVIII - XIX - XX)	5.565.033,21	2.735.384,48	1.448.460,59	1.325.970,48	157.000,17	312.230,00	312.230,00	
RESERVA DE CONTINGÊNCIA (XXII)	653.850,00	0,00	0,00	0,00	0,00	0,00	0,00	
DESPESA PRIMÁRIA TOTAL (XXIII) = (XV + XXI + XXII)	29.888.718,92	21.556.738,65	13.241.484,67	11.722.290,53	1.065.376,76	343.021,66	343.021,66	
RESULTADO PRIMÁRIO - (XXIV) = XIIa - (XXIIIa + XXIIIb + XXIIIc)							167.582,79	
META FISCAL PARA O RESULTADO PRIMÁRIO	VALOR CORRENTE							
Meta fixada no Anexo de Metas Fiscais da LDO para o exercício de referência							-296.000,00	

BA - EXECUTIVO

PREFEITURA MUNICIPAL DE QUIXABEIRA

RELATÓRIO RESUMIDO DE EXECUÇÃO ORÇAMENTÁRIA

DEMONSTRATIVO DOS RESULTADOS PRIMÁRIO E NOMINAL - MUNICÍPIOS

ORÇAMENTO FISCAL DA SEGURIDADE SOCIAL

(Janeiro a Junho) - 3º Bimestre de 2019



RREO - Anexo 6 (LRF, Art. 53, inciso III)

Em reais

JUROS NOMINAIS	Até o Bimestre	
	VALOR CORRENTE	
JUROS E ENCARGOS ATIVOS (XXV)		0,00
JUROS E ENCARGOS PASSIVOS (XXVI)		0,00
RESULTADO NOMINAL - (XXVII) = XXIV + (XXV - XXVI)		0,00
META FISCAL PARA O RESULTADO NOMINAL	VALOR CORRENTE	
Meta fixada no Anexo de Metas Fiscais da LDO para o exercício de referência		222.000,00

DÍVIDA FISCAL LÍQUIDA	SALDO	
	Em 31/Dez/2018 (a)	Em 3º Bimestre (b)
DÍVIDA CONSOLIDADA (XXVIII)	4.811.846,95	4.642.107,35
DEDUÇÕES (XXIX)	1.280.846,19	2.234.042,54
Disponibilidade de Caixa	1.280.846,19	2.234.042,54
Disponibilidade de Caixa bruta	2.936.416,51	2.828.521,90
(-) Restos a Pagar Processados (XXX)	1.655.570,32	594.479,36
Demais Haveres Financeiros	0,00	0,00
DÍVIDA CONSOLIDADA LÍQUIDA (XXXI) = (XXVIII - XXIX)	3.531.000,76	2.408.064,81
RESULTADO NOMINAL - Abaixo da Linha (XXXII) = (XXXIa - XXXIb)		1.122.935,95

AJUSTE METODOLÓGICO	Até o Bimestre	
VARIAÇÃO SALDO RPP = (XXXIII) = (XXXa - XXXb)		2.250.049,68
RECEITA DE ALIENAÇÃO DE INVESTIMENTOS PERMANENTES (IX)		0,00
PASSIVOS RECONHECIDOS NA DC (XXXIV)		0,00
OUTROS AJUSTES (XXXV)		0,00
RESULTADO NOMINAL AJUSTADO - (XXXVI) = (XXXII - XXXIII - IX + XXXIV + XXXV)		-1.127.113,73
RESULTADO PRIMÁRIO - (XXXVII) = XXXVI - (XXV - XXVI)		-1.127.113,73

INFORMAÇÕES ADICIONAIS	PREVISÃO ORÇAMENTÁRIA
SALDO DE EXERCÍCIOS ANTERIORES	36.127.000,00
Recursos Arrecadados em Exercícios Anteriores - RPPS	36.127.000,00
Superávit Financeiro Utilizado para Abertura e Reabertura de Créditos Adicionais	0,00
RESERVA ORÇAMENTÁRIA DO RPPS	31.235.000,00

Fonte: Sistema: Sistema CONTÁBIL, Unidade Responsável: PREFEITURA MUNICIPAL DE QUIXABEIRA, Emissão: 23/07/2019, às 18:46:33, Assinado Digitalmente no dia 23/07/2019, às 18:46:33.

REGINALDO SAMPAIO SILVA
Prefeito Municipal
CPF : 501.760.645-91

VANDERLEI NOVAIS DA CRUZ
Sec. Mun. da Fazenda
CPF : 173.367.998-76

Eleilton da Hora Santos
Contador(a)
Reg. Prof.: CRC 020472/O - BA



BA - EXECUTIVO
PREFEITURA MUNICIPAL DE QUIXABEIRA
RELATÓRIO RESUMIDO DE EXECUÇÃO ORÇAMENTÁRIA
DEMONSTRATIVOS DOS RESTOS A PAGAR POR PODER E ÓRGÃO
ORÇAMENTO FISCAL DA SEGURIDADE SOCIAL
(Janeiro a Junho) - 3º Bimestre de 2019

RREO - Anexo 7 (LRF, Art. 53, inciso V)

Em Reais

PODER / ÓRGÃO	RESTOS A PAGAR PROCESSADOS E NÃO PROCESSADOS LIQUIDADOS EM EXERCÍCIOS ANTERIORES					RESTOS A PAGAR NÃO PROCESSADOS						Saldo Total (a + b)
	Inscritos		Pagos	Cancelados	Saldo (a)	Inscritos		Liquidados	Pagos	Cancelados	Saldo (b)	
	Em Exercícios Anteriores	Em 31 de dezembro de 2018				Em Exercícios Anteriores	Em 31 de dezembro de 2018					
RESTOS A PAGAR (EXCETO INTRA-ORÇAMENTÁRIOS) (I)	433.805,11	1.218.621,21	1.061.090,96	0,00	591.335,36	3.750,00	345.640,66	342.406,66	342.406,66	0,00	6.984,00	598.319,36
PODER EXECUTIVO	433.805,11	1.218.621,21	1.061.090,96	0,00	591.335,36	3.750,00	345.640,66	342.406,66	342.406,66	0,00	6.984,00	598.319,36
PREFEITURA MUNICIPAL DE QUIXABEIRA	409.677,35	1.087.811,20	925.946,23	0,00	571.542,32	0,00	344.240,66	341.006,66	341.006,66	0,00	3.234,00	574.776,32
FUNDO MUNICIPAL DE SAÚDE DE QUIXABEIRA	13.794,82	105.206,02	109.190,71	0,00	9.810,13	3.750,00	1.400,00	1.400,00	1.400,00	0,00	3.750,00	13.560,13
FUNDO MUNICIPAL DE ASSISTÊNCIA SOCIAL DE QUIXABEIRA	10.332,94	25.603,99	25.954,02	0,00	9.982,91	0,00	0,00	0,00	0,00	0,00	0,00	9.982,91
CASEMQ - CAIXA DE PREVIDENCIA DOS SERVIDORES MUNICIPAIS DE QUIXABEIRA	0,00	0,00	0,00	0,00	0,00	0,00	0,00	0,00	0,00	0,00	0,00	0,00
PODER LEGISLATIVO	0,00	0,00	0,00	0,00	0,00	0,00	0,00	0,00	0,00	0,00	0,00	0,00
CÂMARA MUNICIPAL DE QUIXABEIRA	0,00	0,00	0,00	0,00	0,00	0,00	0,00	0,00	0,00	0,00	0,00	0,00
RESTOS A PAGAR (INTRA-ORÇAMENTÁRIOS) (II)	0,00	0,00	0,00	0,00	0,00	0,00	0,00	0,00	0,00	0,00	0,00	0,00
TOTAL (XIV) = (XI + XIII)	433.805,11	1.218.621,21	1.061.090,96	0,00	591.335,36	3.750,00	345.640,66	342.406,66	342.406,66	0,00	6.984,00	598.319,36

FUNTE: Sistema: Sistema CONTÁBIL, Unidade Responsável: PREFEITURA MUNICIPAL DE QUIXABEIRA, Emissão: 23/07/2019, às 18:49:41, Assinado Digitalmente no dia 23/07/2019, às 18:49:41.

RÉGINALDO SAMPAIO SILVA
Prefeito Municipal
CPF : 501.760.645-91

VANDERLEI NOVAIS DA CRUZ
Sec. Mun. da Fazenda
CPF : 173.367.998-76

Eileiton da Hora Santos
Contador(a)
Reg. Prof.: CRC 020472/O - BA

BA - EXECUTIVO

PREFEITURA MUNICIPAL DE QUIXABEIRA

RELATÓRIO RESUMIDO DE EXECUÇÃO ORÇAMENTÁRIA

DEMONSTRATIVO DAS RECEITAS E DESPESAS COM MANUTENÇÃO E DESENVOLVIMENTO DO ENSINO - MDE

ORÇAMENTO FISCAL DA SEGURIDADE SOCIAL

(Janeiro a Junho) - 3º Bimestre de 2019

RREO - Anexo 8 (LDB, art. 72)



Em Reais

RECEITAS DO ENSINO				
RECEITA RESULTANTE DE IMPOSTOS (caput do art. 212 da Constituição)	PREVISÃO INICIAL	PREVISÃO ATUALIZADA (a)	RECEITAS REALIZADAS	
			Até o Bimestre (b)	% (c) = (b/a)x100
1- RECEITA DE IMPOSTOS	425.000,00	425.000,00	228.757,42	53,83
1.1- Receita Resultante do Imposto sobre a Propriedade Predial e Territorial Urbana - IPTU	25.000,00	25.000,00	456,72	1,83
1.1.1- IPTU	25.000,00	25.000,00	456,72	1,83
1.1.2- Multas, Juros de Mora e Outros Encargos do IPTU	5.000,00	5.000,00	0,00	0,00
1.2- Receita Resultante do Imposto sobre Transmissão Inter Vivos - ITBI	10.000,00	10.000,00	0,00	0,00
1.2.1- ITBI	10.000,00	10.000,00	0,00	0,00
1.2.2- Multas, Juros de Mora e Outros Encargos do ITBI	0,00	0,00	0,00	0,00
1.3- Receita Resultante do Imposto sobre Serviços de Qualquer Natureza - ISS	260.000,00	260.000,00	175.915,43	67,66
1.3.1- ISS	260.000,00	260.000,00	175.915,43	67,66
1.3.2- Multas, Juros de Mora e Outros Encargos do ISS	20.000,00	20.000,00	0,00	0,00
1.4- Receita Resultante do Imposto de Renda Retido na Fonte - IRRF	130.000,00	130.000,00	52.385,27	40,30
1.5- Receita Resultante do Imposto Territorial Rural - ITR (CF, art. 153, §4º, inciso III)	0,00	0,00	0,00	0,00
1.5.1- ITR	0,00	0,00	0,00	0,00
1.5.2- Multas, Juros de Mora e Outros Encargos do ITR	0,00	0,00	0,00	0,00
2- RECEITA DE TRANSFERÊNCIAS CONSTITUCIONAIS E LEGAIS	12.930.000,00	12.930.000,00	5.917.079,32	45,76
2.1- Cota-Parte FPM	10.150.000,00	10.150.000,00	4.901.127,16	48,29
2.1.1- Parcela referente à CF, art. 159, I, alínea b	9.500.000,00	9.500.000,00	4.901.127,16	51,59
2.1.2- Parcela referente à CF, art. 159, I, alínea d	300.000,00	300.000,00	0,00	0,00
2.1.3- Parcela referente à CF, art. 159, I, alínea e	350.000,00	350.000,00	0,00	0,00
2.2- Cota-Parte ICMS	2.500.000,00	2.500.000,00	940.977,27	37,64
2.3- ICMS-Desoneração - L.C. nº87/1996	20.000,00	20.000,00	0,00	0,00
2.4- Cota-Parte IPI-Exportação	50.000,00	50.000,00	8.089,79	16,18
2.5- Cota-Parte ITR	10.000,00	10.000,00	29,08	0,29
2.6- Cota-Parte IPVA	200.000,00	200.000,00	66.856,02	33,43
2.7- Cota-Parte IOF-Ouro	0,00	0,00	0,00	0,00
3- TOTAL DA RECEITA DE IMPOSTOS (1 + 2)	13.355.000,00	13.355.000,00	6.145.836,74	46,02
RECEITAS ADICIONAIS PARA FINANCIAMENTO DO ENSINO				
RECEITAS ADICIONAIS PARA FINANCIAMENTO DO ENSINO	PREVISÃO INICIAL	PREVISÃO ATUALIZADA (a)	RECEITAS REALIZADAS	
			Até o Bimestre (b)	% (c) = (b/a)x100
4- RECEITA DA APLICAÇÃO FINANCEIRA DE OUTROS RECURSOS DE IMPOSTOS VINCULADOS AO ENSINO	0,00	0,00	0,00	0,00
5- RECEITA DE TRANSFERÊNCIAS DO FNDE	1.060.000,00	1.060.000,00	458.780,03	43,28
5.1- Transferências do Salário-Educação	370.000,00	370.000,00	186.435,89	50,39
5.2- Transferências Diretas - PDDE	40.000,00	40.000,00	1.920,00	4,80
5.3- Transferências Diretas - PNAE	350.000,00	350.000,00	191.478,20	54,71
5.4 - Transferências Diretas - PNATE	230.000,00	230.000,00	78.311,48	34,05
5.5- Outras Transferências do FNDE	70.000,00	70.000,00	634,46	0,91
5.6- Aplicação Financeira dos Recursos do FNDE	0,00	0,00	0,00	0,00
6- RECEITA DE TRANSFERÊNCIAS DE CONVÊNIOS	0,00	0,00	0,00	0,00
6.1- Transferências de Convênios	0,00	0,00	0,00	0,00
6.2- Aplicação Financeira dos Recursos de Convênios	0,00	0,00	0,00	0,00
7- RECEITA DE OPERAÇÕES DE CRÉDITO	50.000,00	50.000,00	0,00	0,00
8- OUTRAS RECEITAS PARA FINANCIAMENTO DO ENSINO	1.020.000,00	1.020.000,00	0,00	0,00
9- TOTAL DAS RECEITAS ADICIONAIS PARA FINANCIAMENTO DO ENSINO (4+5+6+7+8)	2.130.000,00	2.130.000,00	458.780,03	21,54
FUNDEB				
RECEITAS DO FUNDEB	PREVISÃO INICIAL	PREVISÃO ATUALIZADA (a)	RECEITAS REALIZADAS	
			Até o Bimestre (b)	% (c) = (b/a)x100
10- RECEITAS DESTINADAS AO FUNDEB	2.456.000,00	2.456.000,00	1.181.797,28	48,12
10.1- Cota-Parte FPM Destinada ao FUNDEB - (20% de 2.1.1)	1.900.000,00	1.900.000,00	980.225,31	51,59
10.2- Cota-Parte ICMS Destinada ao FUNDEB - (20% de 2.2)	500.000,00	500.000,00	188.195,33	37,64
10.3- ICMS-Desoneração Destinada ao FUNDEB - (20% de 2.3)	4.000,00	4.000,00	0,00	0,00
10.4- Cota-Parte IPI-Exportação Destinada ao FUNDEB - (20% de 2.4)	10.000,00	10.000,00	0,00	0,00
10.5- Cota-Parte ITR ou ITR Arrecadado Destinados ao FUNDEB - (20% de ((1.5.1 - 1.5.5) + 2.5))	2.000,00	2.000,00	5,81	0,29
10.6- Cota-Parte IPVA Destinada ao FUNDEB - (20% de 2.6)	40.000,00	40.000,00	13.370,83	33,43
11- RECEITAS RECEBIDAS DO FUNDEB	5.650.000,00	5.650.000,00	3.814.797,47	67,52
11.1- Transferências de Recursos do FUNDEB	5.600.000,00	5.600.000,00	3.811.252,84	68,06
11.2- Complementação da União ao FUNDEB	0,00	0,00	0,00	0,00
11.3- Receita de Aplicação Financeira dos Recursos do FUNDEB	50.000,00	50.000,00	3.544,63	7,09
12- RESULTADO LÍQUIDO DAS TRANSFERÊNCIAS DO FUNDEB (11.1 - 10)	3.144.000,00	3.144.000,00	2.629.455,56	83,63

SE RESULTADO LÍQUIDO DA TRANSFERÊNCIA (12) > 0 = ACRÉSCIMO RESULTANTE DAS TRANSFERÊNCIAS DO FUNDEB

SE RESULTADO LÍQUIDO DA TRANSFERÊNCIA (12) < 0 = DECRÉSCIMO RESULTANTE DAS TRANSFERÊNCIAS DO FUNDEB

DESPESAS DO FUNDEB	DOTAÇÃO INICIAL	DOTAÇÃO ATUALIZADA (d)	DESPESAS EMPENHADAS		DESPESAS LIQUIDADAS		INSCRITAS EM RESTOS A PAGAR NÃO PROCESSADOS (i)
			Até o Bimestre (e)	% (f) = (e/d)x100	Até o Bimestre (g)	% (h) = (g/d)x100	
13- PAGAMENTO DOS PROFISSIONAIS DO MAGISTÉRIO	4.926.000,00	5.125.970,00	4.769.000,00	93,04	2.885.212,83	56,29	1.883.787,17
13.1- Com Educação Infantil	128.000,00	518.010,00	501.000,00	96,72	386.058,74	74,53	114.941,26
13.2- Com Ensino Fundamental	4.798.000,00	4.607.960,00	4.268.000,00	92,62	2.499.154,09	54,24	1.768.845,91
14- OUTRAS DESPESAS	3.212.000,00	3.776.370,00	3.219.750,08	85,26	2.303.370,02	60,99	916.380,06
14.1- Com Educação Infantil	141.000,00	203.704,33	170.640,33	83,77	141.518,31	69,47	29.122,02
14.2- Com Ensino Fundamental	3.071.000,00	3.572.665,67	3.049.109,75	85,35	2.161.851,71	60,51	887.258,04
15- TOTAL DAS DESPESAS DO FUNDEB (13 + 14)	8.138.000,00	8.902.340,00	7.988.750,08	89,74	5.188.582,85	58,28	2.800.167,23
DEDUÇÕES PARA FINS DO LIMITE DE FUNDEB							VALOR
16- RESTOS A PAGAR INSCRITOS NO EXERCÍCIO SEM DISPONIBILIDADE FINANCEIRA DE RECURSOS DO FUNDEB							
16.1 - FUNDEB 60%							0,00
16.2 - FUNDEB 40%							0,00
17- DESPESAS CUSTEADAS COM O SUPERÁVIT FINANCEIRO, DO EXERCÍCIO ANTERIOR, DO FUNDEB							
17.1 - FUNDEB 60%							0,00
17.2 - FUNDEB 40%							0,00
18- TOTAL DAS DEDUÇÕES CONSIDERADAS PARA FINS DE LIMITE DO FUNDEB (16 + 17)							
							0,00
INDICADORES DO FUNDEB							VALOR
19 - TOTAL DAS DESPESAS DO FUNDEB PARA FINS DE LIMITE (15 - 18)							
19.1 - Mínimo de 60% do FUNDEB na Remuneração do Magistério1 (13 - (16.1 + 17.1)) / (11) x 100 %							75,63
19.2 - Máximo de 40% em Despesa com MDE, que não Remuneração do Magistério (14 - (16.2 + 17.2)) / (11) x 100 %							60,38
19.3 - Máximo de 5% não Aplicado no Exercício (100 - (19.1 + 19.2)) %							0,00
CONTROLE DA UTILIZAÇÃO DE RECURSOS NO EXERCÍCIO SUBSEQUENTE							VALOR
20 - RECURSOS RECEBIDOS DO FUNDEB EM 2018 QUE NÃO FORAM UTILIZADOS							
21 - DESPESAS CUSTEADAS COM O SALDO DO ITEM 20 ATÉ O 1º TRIMESTRE DE 2019²							18,00
MANUTENÇÃO E DESENVOLVIMENTO DO ENSINO - DESPESAS CUSTEADAS COM A RECEITA RESULTANTE DE IMPOSTOS E RECURSOS DO FUNDEB							
DESPESAS COM AÇÕES TÍPICAS DO MDE	DOTAÇÃO INICIAL	DOTAÇÃO ATUALIZADA (d)	DESPESAS EMPENHADAS		DESPESAS LIQUIDADAS		INSCRITAS EM RESTOS A PAGAR NÃO PROCESSADOS (i)
			Até o Bimestre (e)	% (f) = (e/d)x100	Até o Bimestre (g)	% (h) = (g/d)x100	
22- EDUCAÇÃO INFANTIL	634.000,00	1.045.344,33	671.640,33	64,25	527.577,05	50,47	144.063,28
22.1 - Creche	0,00	0,00	0,00	0,00	0,00	0,00	0,00
22.1.1- Despesas Custeadas com Recursos do FUNDEB	0,00	0,00	0,00	0,00	0,00	0,00	0,00
22.1.2- Despesas Custeadas com Outros Recursos de Impostos	0,00	0,00	0,00	0,00	0,00	0,00	0,00
22.2 - Pré-escola	634.000,00	1.045.344,33	671.640,33	64,25	527.577,05	50,47	144.063,28
22.2.1- Despesas Custeadas com Recursos do FUNDEB	269.000,00	721.714,33	671.640,33	93,06	527.577,05	73,10	144.063,28
22.2.2- Despesas Custeadas com Outros Recursos de Impostos	365.000,00	323.630,00	0,00	0,00	0,00	0,00	0,00
23- ENSINO FUNDAMENTAL	9.333.000,00	9.297.165,67	8.008.261,80	86,14	5.056.106,02	54,38	2.952.155,78
23.1- Despesas Custeadas com Recursos do FUNDEB	7.869.000,00	8.180.625,67	7.317.109,75	89,44	4.661.005,80	56,98	2.656.103,95
23.2- Despesas Custeadas com Outros Recursos de Impostos	1.464.000,00	1.116.540,00	691.152,05	61,90	395.100,22	35,39	296.051,83
24- ENSINO MÉDIO	0,00	0,00	0,00	0,00	0,00	0,00	0,00
25- ENSINO SUPERIOR	0,00	0,00	0,00	0,00	0,00	0,00	0,00
26- ENSINO PROFISSIONAL NÃO INTEGRADO AO ENSINO REGULAR	0,00	0,00	0,00	0,00	0,00	0,00	0,00
27- OUTRAS	40.000,00	40.000,00	2.000,00	5,00	585,74	1,46	1.414,26
28- TOTAL DAS DESPESAS COM AÇÕES TÍPICAS DE MDE (22 + 23 + 24 + 25 + 26 + 27)	9.967.000,00	10.342.510,00	8.679.902,13	83,92	5.583.683,07	53,99	3.096.219,06
DEDUÇÕES CONSIDERADAS PARA FINS DE LIMITE CONSTITUCIONAL							VALOR
29- RESULTADO LÍQUIDO DAS TRANSFERÊNCIAS DO FUNDEB = (12)							
30- DESPESAS CUSTEADAS COM A COMPLEMENTAÇÃO DO FUNDEB NO EXERCÍCIO							2.629.455,56
31- DESPESAS CUSTEADAS COM O SUPERÁVIT FINANCEIRO, DO EXERCÍCIO ANTERIOR, DO FUNDEB							
32- DESPESAS CUSTEADAS COM O SUPERÁVIT FINANCEIRO, DO EXERCÍCIO ANTERIOR, DE OUTROS RECURSOS DE IMPOSTOS							0,00
33- RESTOS A PAGAR INSCRITOS NO EXERCÍCIO SEM DISPONIBILIDADE FINANCEIRA DE RECURSOS DE IMPOSTOS VINCULADOS AO ENSINO							
34- CANCELAMENTO, NO EXERCÍCIO, DE RP INSCRITOS COM DISPONIBILIDADE FINANCEIRA DE RECURSOS DE IMPOSTOS VINCULADOS AO ENSINO = (46 j)							0,00
35- TOTAL DAS DEDUÇÕES CONSIDERADAS PARA FINS DE LIMITE CONSTITUCIONAL (29 + 30 + 31 + 32 + 33 + 34)6							2.629.455,56
36- TOTAL DAS DESPESAS PARA FINS DE LIMITE ((22 + 23) - (35)6)							2.954.227,51
37- PERCENTUAL DE APLICAÇÃO EM MDE SOBRE A RECEITA LÍQUIDA DE IMPOSTOS ((36) / (3) x 100) % - LIMITE CONSTITUCIONAL 25%5							48,07
OUTRAS INFORMAÇÕES PARA CONTROLE							
OUTRAS DESPESAS CUSTEADAS COM RECEITAS ADICIONAIS PARA FINANCIAMENTO DO ENSINO	DOTAÇÃO INICIAL	DOTAÇÃO ATUALIZADA (d)	DESPESAS EMPENHADAS		DESPESAS LIQUIDADAS		INSCRITAS EM RESTOS A PAGAR NÃO PROCESSADOS (i)
			Até o Bimestre (e)	% (f) = (e/d)x100	Até o Bimestre (g)	% (h) = (g/d)x100	
38- DESPESAS CUSTEADAS COM A APLICAÇÃO FINANCEIRA DE OUTROS RECURSOS DE IMPOSTOS VINCULADOS AO ENSINO	0,00	0,00	0,00	0,00	0,00	0,00	0,00
39- DESPESAS CUSTEADAS COM A CONTRIBUIÇÃO SOCIAL DO SALÁRIO-EDUCAÇÃO	380.000,00	380.000,00	206.885,95	54,44	84.734,42	22,30	122.151,53
40- DESPESAS CUSTEADAS COM OPERAÇÕES DE CRÉDITO	0,00	0,00	0,00	0,00	0,00	0,00	0,00
41- DESPESAS CUSTEADAS COM OUTRAS RECEITAS PARA FINANCIAMENTO DO ENSINO	1.425.000,00	1.517.050,00	516.100,00	34,02	271.516,59	17,90	244.583,41
42- TOTAL DAS OUTRAS DESPESAS CUSTEADAS COM RECEITAS ADICIONAIS PARA FINANCIAMENTO DO ENSINO (38 + 39 + 40 + 41)	1.805.000,00	1.897.050,00	722.985,95	38,11	356.251,01	18,78	366.734,94
43- TOTAL GERAL DAS DESPESAS COM EDUCAÇÃO (28 + 42)	11.942.000,00	12.350.400,00	9.404.888,08	76,15	5.940.519,82	48,10	3.464.368,26
RESTOS A PAGAR INSCRITOS COM DISPONIBILIDADE FINANCEIRA DE RECURSOS DE IMPOSTOS VINCULADOS AO ENSINO			SALDO ATÉ O BIMESTRE		CANCELADO EM 2019 (j)		
44- RESTOS A PAGAR DE DESPESAS COM MDE							
44.1 - Executadas com Recursos de Impostos Vinculados ao Ensino							284.717,46
44.2 - Executadas com Recursos do FUNDEB							284.717,46
							0,00

FLUXO FINANCEIRO DOS RECURSOS DO FUNDEB	FUNDEB	SALÁRIO EDUCAÇÃO
45- DISPONIBILIDADE FINANCEIRA EM 31 DE DEZEMBRO DE <EXERCÍCIO ANTERIOR>	18,00	7.501,42
46- (+) INGRESSO DE RECURSOS ATÉ O BIMESTRE	14.249.640,50	511.358,82
47- (-) PAGAMENTOS EFETUADOS ATÉ O BIMESTRE	14.143.609,32	462.805,93
47.1 Orçamento do Exercício	14.143.609,32	413.614,30
47.2 Restos a Pagar	0,00	49.191,63
48- (+) RECEITA DE APLICAÇÃO FINANCEIRA DOS RECURSOS ATÉ O BIMESTRE	3.544,63	0,00
49- (=) DISPONIBILIDADE FINANCEIRA ATÉ O BIMESTRE	106.049,18	56.054,31
50- (+) Ajustes	54,00	0,00
50.1 (+) Retenções	0,00	0,00
50.2 (-) Valores a recuperar	0,00	0,00
50.3 (+) Outros valores extraorçamentários	0,00	0,00
50.4 (+) Conciliação Bancária	54,00	0,00
51- (=) SALDO FINANCEIRO CONCILIADO	105.995,18	56.054,31

FONTE: Sistema: Sistema CONTÁBIL, Unidade Responsável: PREFEITURA MUNICIPAL DE QUIXABEIRA, Emissão: 23/07/2019, às 18:51:11, Assinado Digitalmente no dia 23/07/2019, às 18:51:11.

1 Limites mínimos anuais a serem cumpridos no encerramento do exercício.

2 Art. 21, § 2º, Lei 11.494/2007: "Até 5% dos recursos recebidos à conta dos Fundos, inclusive relativos à complementação da União recebidos nos termos do §1º do art. 6º desta Lei, poderão ser utilizados no 1º trimestre do exercício imediatamente subsequente, mediante abertura de crédito adicional."

3 Caput do artigo 212 da CF/19884

4 Os valores referentes à parcela dos Restos a Pagar inscritos sem disponibilidade financeira vinculada à educação deverão ser informados somente no RREO do último bimestre do exercício.

5 Limites mínimos anuais a serem cumpridos no encerramento do exercício, no âmbito de atuação prioritária, conforme LDB, art. 11, V.

6 Nos cinco primeiros bimestres do exercício o acompanhamento poderá ser feito com base na despesa empenhada ou na despesa liquidada. No último bimestre do exercício, o valor deverá corresponder ao total da despesa empenhada.

7 Essa coluna poderá ser apresentada somente no último bimestre



REGINALDO SAMPAIO SILVA
Prefeito Municipal
CPF : 501.760.645-91



VANDERLEI NOVAIS DA CRUZ
Sec. Mun. da Fazenda
CPF : 173.367.998-76



Eileiton da Hora Santos
Contador(a)
Reg. Prof.: CRC 020472/O - BA

BA - EXECUTIVO

PREFEITURA MUNICIPAL DE QUIXABEIRA

RELATÓRIO RESUMIDO DE EXECUÇÃO ORÇAMENTÁRIA

DEMONSTRATIVO DAS RECEITAS DE OPERAÇÕES DE CRÉDITO E DESPESAS DE CAPITAL

ORÇAMENTO FISCAL DA SEGURIDADE SOCIAL

(Janeiro a Junho) - 3º Bimestre de 2019



RREO – ANEXO 9 (LRF, art.53, § 1º, inciso I)

Em Reais

RECEITAS	PREVISÃO ATUALIZADA (a)	RECEITAS REALIZADAS (b)	SALDO NÃO REALIZADO (c) = (a) - (b)
RECEITAS DE OPERAÇÕES DE CRÉDITO ¹ (I)	50.000,00	0,00	50.000,00

DESPESAS	DOTAÇÃO ATUALIZADA (d)	DESPESAS EMPENHADAS (e)	DESPESAS LIQUIDADAS	DESPESAS INSCRITAS EM RESTOS A PAGAR NÃO PROCESSADOS	SALDO NÃO EXECUTADO (f) = (d) - (e)
DESPESAS DE CAPITAL	5.777.033,21	2.922.384,48	1.618.200,19	0,00	2.854.648,73
Investimentos	5.565.033,21	2.735.384,48	1.448.460,59	0,00	2.829.648,73
Inversões Financeiras	0,00	0,00	0,00	0,00	0,00
Amortização da Dívida	212.000,00	187.000,00	169.739,60	0,00	25.000,00
(-) Incentivos Fiscais a Contribuinte	0,00	0,00	0,00	0,00	0,00
(-) Incentivos Fiscais a Contribuinte por Instituições Financeiras	0,00	0,00	0,00	0,00	0,00
DESPESA DE CAPITAL LÍQUIDA (II)	62.470.000,00	44.699.997,06	27.635.084,28	0,00	17.770.002,94
RESULTADO PARA APURAÇÃO DA REGRA DE OURO (III) = (I - II)	-62.420.000,00	-44.699.997,06	-	-	-17.720.002,94

FONTE: Sistema: Sistema CONTÁBIL, Unidade Responsável: PREFEITURA MUNICIPAL DE QUIXABEIRA, Emissão:23/07/2019, às 18:51:17, Assinado Digitalmente no dia 23/07/2019, às 18:51:17.

Notas:

¹ Operações de Crédito descritas na CF, art. 167, inciso III.

REGINALDO SAMPAIO SILVA
Prefeito Municipal
CPF : 501.760.645-91

VANDERLEI NOVAIS DA CRUZ
Sec. Mun. da Fazenda
CPF : 173.367.998-76

Eleilton da Hora Santos
Contador(a)
Reg. Prof.: CRC 020472/O - BA

BA - EXECUTIVO

PREFEITURA MUNICIPAL DE QUIXABEIRA

RELATÓRIO RESUMIDO DE EXECUÇÃO ORÇAMENTÁRIA

DEMONSTRATIVO DA PROJEÇÃO ATUARIAL DO REGIME GERAL DE PREVIDÊNCIA SOCIAL

ORÇAMENTO FISCAL DA SEGURIDADE SOCIAL

(Janeiro a Junho) - 3º Bimestre de 2019



RREO – ANEXO 10 (LRF, art.53, § 1º, inciso I)

Em Reais

PLANO PREVIDENCIÁRIO				
EXERCÍCIO	RECEITAS PREVIDENCIÁRIAS (a)	DESPESAS PREVIDENCIÁRIAS (b)	RESULTADO PREVIDENCIÁRIO (c) = (a - b)	SALDO FINANCEIRO DO EXERCÍCIO (d) = ("d" exerc. Anterior) + (c)
	0,00	0,00	0,00	0,00

PLANO FINANCEIRO				
EXERCÍCIO	RECEITAS PREVIDENCIÁRIAS (a)	DESPESAS PREVIDENCIÁRIAS (b)	RESULTADO PREVIDENCIÁRIO (c) = (a - b)	SALDO FINANCEIRO DO EXERCÍCIO (d) = ("d" exerc. Anterior) + (c)
	0,00	0,00	0,00	0,00

FONTE: Sistema: Sistema CONTABIL, Unidade Responsável: PREFEITURA MUNICIPAL DE QUIXABEIRA, Emissão:23/07/2019, às 18:52:54.
1 Projeção atuarial elaborada em 23/07/2019 e oficialmente enviada para o Ministério da Previdência Social – MP S.

REGINALDO SAMPAIO SILVA
Prefeito Municipal
CPF : 501.760.645-91

VANDERLEI NOVAIS DA CRUZ
Sec. Mun. da Fazenda
CPF : 173.367.998-76

Eleilton da Hora Santos
Contador(a)
Reg. Prof.: CRC 020472/O - BA

BA - EXECUTIVO

PREFEITURA MUNICIPAL DE QUIXABEIRA

RELATÓRIO RESUMIDO DE EXECUÇÃO ORÇAMENTÁRIA

DEMONSTRATIVO DA RECEITA DE ALIENAÇÃO DE ATIVOS E APLICAÇÃO DOS RECURSOS

ORÇAMENTO FISCAL DA SEGURIDADE SOCIAL

(Janeiro a Junho) - 3º Bimestre de 2019



RREO – ANEXO 11 (LRF, art.53, § 1º, inciso I)

Em Reais

RECEITAS	PREVISÃO ATUALIZADA (a)	RECEITAS REALIZADAS (b)	SALDO A REALIZAR (c) = (a) - (b)
RECEITA DE ALIENAÇÃO DE ATIVOS (I)	593.000,00	138.362,34	454.637,66
Receita de Alienação de Bens Móveis	50.000,00	73.130,00	-23.130,00
Receita de Alienação de Bens Imóveis	50.000,00	0,00	50.000,00
Receita de Alienação de Bens Intangíveis	0,00	0,00	0,00
Receita de Rendimentos de Aplicações Financeiras	493.000,00	65.232,34	427.767,66

DESPESAS	DOTAÇÃO ATUALIZADA (d)	DESPESAS EMPENHADAS	DESPESAS LIQUIDADAS	DESPESAS PAGAS (e)	DESPESAS INSCRITAS EM RESTOS A PAGAR NÃO PROCESSADOS	PAGAMENTO DE RESTOS A PAGAR (f)	SALDO A PAGAR (g) = (d-e)
APLICAÇÃO DOS RECURSOS DA ALIENAÇÃO DE ATIVOS (II)	5.777.033,21	2.922.384,48	1.618.200,19	1.495.710,08	1.304.184,29	453.615,17	4.281.323,13
Despesas de Capital	5.777.033,21	2.922.384,48	1.618.200,19	1.495.710,08	1.304.184,29	453.615,17	4.281.323,13
Investimentos	5.565.033,21	2.735.384,48	1.448.460,59	1.325.970,48	1.286.923,89	453.615,17	4.239.062,73
Inversões Financeiras	0,00	0,00	0,00	0,00	0,00	0,00	0,00
Amortização da Dívida	212.000,00	187.000,00	169.739,60	169.739,60	17.260,40	0,00	42.260,40
Despesas Correntes dos Regimes de Previdência	0,00	0,00	0,00	0,00	0,00	0,00	0,00
Regime Próprio do Servidores Públicos	0,00	0,00	0,00	0,00	0,00	0,00	0,00

SALDO FINANCEIRO A APLICAR	<EXERCÍCIO ANTERIOR> (h)	EXERCÍCIO (i) = (Ib - (IIe+ IIIf))	SALDO ATUAL (j) = (IIIh + IIIi)
VALOR (III)	0,00	-1.810.962,91	-1.810.962,91

FONTE: Sistema: Sistema CONTÁBIL, Unidade Responsável: PREFEITURA MUNICIPAL DE QUIXABEIRA, Emissão:23/07/2019, às 18:53:06, Assinado Digitalmente no dia 23/07/2019, às 18:53:06.

REGINALDO SAMPAIO SILVA
Prefeito Municipal
CPF : 501.760.645-91

VANDERLEI NOVAIS DA CRUZ
Sec. Mun. da Fazenda
CPF : 173.367.998-76

Eleilton da Hora Santos
Contador(a)
Reg. Prof.: CRC 020472/O - BA

BA - EXECUTIVO

PREFEITURA MUNICIPAL DE QUIXABEIRA

RELATÓRIO RESUMIDO DE EXECUÇÃO ORÇAMENTÁRIA

DEMONSTRATIVO DAS RECEITAS E DESPESAS COM AÇÕES E SERVIÇOS PÚBLICOS DE SAÚDE

ORÇAMENTO FISCAL DA SEGURIDADE SOCIAL

(Janeiro a Junho) - 3º Bimestre de 2019



RREO – ANEXO 12 (LC 141/2012, art. 35)

RS 1,00

RECEITAS PARA APURAÇÃO DA APLICAÇÃO EM AÇÕES E SERVIÇOS PÚBLICOS DE SAÚDE	PREVISÃO INICIAL	PREVISÃO ATUALIZADA (a)	RECEITA REALIZADAS	
			Até o Bimestre (b)	% (b/a)x100
RECEITA DE IMPOSTOS LÍQUIDA (I)	425.000,00	425.000,00	228.757,42	53,83
Imposto Predial e Territorial Urbano - IPTU	25.000,00	25.000,00	456,72	1,83
Imposto sobre Transmissão de Bens Intervivos - ITBI	10.000,00	10.000,00	0,00	0,00
Imposto sobre Serviços de Qualquer Natureza - ISS	260.000,00	260.000,00	175.915,43	67,66
Imposto de Renda Retido na Fonte - IRRF	130.000,00	130.000,00	52.385,27	40,30
Imposto Territorial Rural - ITR	0,00	0,00	0,00	0,00
Multas, Juros de Mora e Outros Encargos dos Impostos	0,00	0,00	0,00	0,00
Dívida Ativa dos Impostos	0,00	0,00	0,00	0,00
Multas, Juros de Mora e Outros Encargos da Dívida Ativa	0,00	0,00	0,00	0,00
RECEITA DE TRANSFERÊNCIAS CONSTITUCIONAIS E LEGAIS (II)	12.280.000,00	12.280.000,00	5.917.079,32	48,18
Cota-Parte FPM	9.500.000,00	9.500.000,00	4.901.127,16	51,59
Cota-Parte ITR	10.000,00	10.000,00	29,08	0,29
Cota-Parte IPVA	200.000,00	200.000,00	66.856,02	33,43
Cota-Parte ICMS	2.500.000,00	2.500.000,00	940.977,27	37,64
Cota-Parte IPI-Exportação	50.000,00	50.000,00	8.089,79	16,18
Compensações Financeiras Provenientes de Impostos e Transferências Constitucionais	20.000,00	20.000,00	0,00	0,00
Desoneração ICMS (LC 87/96)	20.000,00	20.000,00	0,00	0,00
Outras	0,00	0,00	0,00	0,00
TOTAL DAS RECEITAS PARA APURAÇÃO DA APLICAÇÃO EM AÇÕES E SERVIÇOS PÚBLICOS DE SAÚDE (III) = I + II	12.705.000,00	12.705.000,00	6.145.836,74	48,37

RECEITAS ADICIONAIS PARA FINANCIAMENTO DA SAÚDE	PREVISÃO INICIAL	PREVISÃO ATUALIZADA (c)	RECEITA REALIZADAS	
			Até o Bimestre (d)	% (d/c)x100
TRANSFERÊNCIA DE RECURSOS DO SISTEMA ÚNICO DE SAÚDE-SUS	2.600.000,00	2.600.000,00	1.658.124,39	63,77
Provenientes da União	2.410.000,00	2.410.000,00	1.609.687,89	66,79
Provenientes dos Estados	190.000,00	190.000,00	48.436,50	25,49
Provenientes de Outros Municípios	0,00	0,00	0,00	0,00
Outras Receitas do SUS	0,00	0,00	0,00	0,00
TRANSFERÊNCIAS VOLUNTÁRIAS	0,00	0,00	0,00	0,00
RECEITAS DE OPERAÇÕES DE CRÉDITO VINCULADAS À SAÚDE	0,00	0,00	0,00	0,00
OUTRAS RECEITAS PARA FINANCIAMENTO DA SAÚDE	0,00	0,00	0,00	0,00
TOTAL RECEITAS ADICIONAIS PARA FINANCIAMENTO DA SAÚDE	2.600.000,00	2.600.000,00	1.658.124,39	63,77

DESPESAS COM SAÚDE (Por Grupo de Natureza da Despesa)	DOTAÇÃO INICIAL	DOTAÇÃO ATUALIZADA (e)	DESPESAS EMPENHADAS		DESPESAS LIQUIDADAS		Inscritas em Restos a Pagar não Processados ⁷
			Até o Bimestre (f)	% (f/e)x100	Até o Bimestre (g)	% (g/e)x100	
DESPESAS CORRENTES	3.356.000,00	4.348.270,00	3.591.659,06	82,60	2.362.539,25	54,33	1.232.869,81
Pessoal e Encargos Sociais	1.569.000,00	1.521.377,11	1.125.900,00	74,01	761.231,00	50,04	364.669,00
Juros e Encargos da Dívida	1.000,00	1.000,00	0,00	0,00	0,00	0,00	0,00
Outras Despesas Correntes	1.786.000,00	2.825.892,89	2.465.759,06	100,00	1.601.308,25	56,67	868.200,81
DESPESAS DE CAPITAL	2.085.000,00	1.094.440,00	1.014.460,25	92,69	739.166,01	67,54	275.294,24
Investimentos	2.085.000,00	1.094.440,00	1.014.460,25	92,69	739.166,01	67,54	275.294,24
Inversões Financeiras	0,00	0,00	0,00	0,00	0,00	0,00	0,00
Amortização da Dívida	0,00	0,00	0,00	0,00	0,00	0,00	0,00
TOTAL DAS DESPESAS COM SAÚDE (IV)	5.441.000,00	5.442.710,00	4.606.119,31	84,63	3.101.705,26	56,99	1.508.164,05

DESPESAS COM SAÚDE NÃO COMPUTADAS PARA FINS DE APURAÇÃO DO PERCENTUAL MÍNIMO	DOTAÇÃO INICIAL	DOTAÇÃO ATUALIZADA	DESPESAS EMPENHADAS		DESPESAS LIQUIDADAS		Inscritas em Restos a Pagar não Processados ⁷
			Até o Bimestre (h)	% (h/IVf)x100	Até o Bimestre (i)	% (i/IVg)x100	
DESPESAS COM INATIVOS E PENSIONISTAS	0,00	0,00	0,00	0,00	0,00	0,00	0,00
DESPESA COM ASSISTÊNCIA À SAÚDE QUE NÃO ATENDE AO PRINCÍPIO DE ACESSO UNIVERSAL	0,00	0,00	0,00	0,00	0,00	0,00	0,00
DESPESAS CUSTEADAS COM OUTROS RECURSOS	3.360.000,00	3.117.000,00	2.761.723,45	59,96	1.869.500,75	60,27	892.222,70
Recursos de Transferência do Sistema Único de Saúde - SUS	3.360.000,00	3.117.000,00	2.761.723,45	59,96	1.869.500,75	60,27	892.222,70
Recursos de Operações de Crédito	0,00	0,00	0,00	0,00	0,00	0,00	0,00
Outros Recursos	0,00	0,00	0,00	0,00	0,00	0,00	0,00
OUTRAS AÇÕES E SERVIÇOS NÃO COMPUTADOS	0,00	0,00	0,00	0,00	0,00	0,00	0,00
RESTOS A PAGAR NÃO PROCESSADOS INSCRITOS INDEVIDAMENTE NO EXERCÍCIO SEM DISPONIBILIDADE FINANCEIRA ¹	0,00	0,00	0,00	0,00	0,00	0,00	0,00
DESPESAS CUSTEADAS COM DISPONIBILIDADE DE CAIXA VINCULADA AOS RESTOS A PAGAR CANCELADOS ²	0,00	0,00	0,00	0,00	0,00	0,00	0,00
DESPESAS CUSTEADAS COM RECURSOS VINCULADOS À PARCELA DO PERCENTUAL MÍNIMO QUE NÃO FOI APLICADA EM AÇÕES E SERVIÇOS DE SAÚDE EM EXERCÍCIOS ANTERIORES ³	0,00	0,00	0,00	0,00	0,00	0,00	0,00
TOTAL DAS DESPESAS COM NÃO COMPUTADAS (V)	3.360.000,00	3.117.000,00	2.761.723,45	59,96	1.869.500,75	60,27	892.222,70
TOTAL DAS DESPESAS COM AÇÕES E SERVIÇOS PÚBLICOS DE SAÚDE (VI) = (IV - V)	2.081.000,00	2.325.710,00	1.844.395,86	24,67	1.232.204,51	-3,28	612.191,35

BA - EXECUTIVO

PREFEITURA MUNICIPAL DE QUIXABEIRA

RELATÓRIO RESUMIDO DE EXECUÇÃO ORÇAMENTÁRIA

DEMONSTRATIVO DAS RECEITAS E DESPESAS COM AÇÕES E SERVIÇOS PÚBLICOS DE SAÚDE

ORÇAMENTO FISCAL DA SEGURIDADE SOCIAL

(Janeiro a Junho) - 3º Bimestre de 2019



PERCENTUAL DE APLICAÇÃO EM AÇÕES E SERVIÇOS PÚBLICOS DE SAÚDE SOBRE A RECEITA DE IMPOSTOS LÍQUIDA E TRANSFERÊNCIAS CONSTITUCIONAIS E LEGAIS (VII%) = (VI(h ou i) / IIIb x 100)6 - LIMITE CONSTITUCIONAL	20,05
---	-------

VALOR REFERENTE À DIFERENÇA ENTRE O VALOR EXECUTADO E O LIMITE MÍNIMO CONSTITUCIONAL {VI(h ou i) - (15 x IIIb)/100}6	922.520,35
--	------------

EXECUÇÃO DE RESTOS A PAGAR NÃO PROCESSADOS INSCRITOS COM DISPONIBILIDADE DE CAIXA	INSCRITOS	CANCELADOS/ PRESCRITOS	PAGOS	A PAGAR	PARCELA CONSIDERADA NO LIMITE
Inscritos em 2019	0,00	0,00	0,00	0,00	0,00
Inscritos em 2015	0,00	0,00	0,00	0,00	0,00
Inscritos em Exercícios Anteriores 2019	0,00	0,00	0,00	0,00	0,00
Total	0,00	0,00	0,00	0,00	0,00

CONTROLE DOS RESTOS A PAGAR CANCELADOS OU PRESCRITOS PARA FINS DE APLICAÇÃO DA DISPONIBILIDADE DE CAIXA CONFORME ARTIGO 24, § 1º e 2º	RESTOS A PAGAR CANCELADOS OU PRESCRITOS		
	Saldo Inicial	Despesas custeadas no exercício de referência (j)	Saldo Final (Não Aplicado)
Restos a Pagar Cancelados ou Prescritos em 2019	0,00	0,00	0,00
Restos a Pagar Cancelados ou Prescritos em 2015	0,00	0,00	0,00
Restos a Pagar Cancelados ou Prescritos em Exercícios Anteriores ao de 2019	0,00	0,00	0,00
Total (VIII)	0,00	0,00	0,00

CONTROLE DO VALOR REFERENTE AO PERCENTUAL MÍNIMO NÃO CUMPRIDO EM EXERCÍCIOS ANTERIORES PARA FINS DE APLICAÇÃO DOS RECURSOS VINCULADOS CONFORME ARTIGOS 25 E 26	LIMITE NÃO CUMPRIDO		
	Saldo Inicial	Despesas custeadas no exercício de referência (k)	Saldo Final (Não Aplicado)
Diferença de limite não cumprido em 2018	0,00	0,00	0,00
Diferença de limite não cumprido em 2014	0,00	0,00	0,00
Diferença de limite não cumprido em Exercícios Anteriores ao de Referência 2019	0,00	0,00	0,00
Total (IX)	0,00	0,00	0,00

DESPESAS COM SAÚDE (Por Subfunção)	DOTAÇÃO INICIAL	DOTAÇÃO ATUALIZADA	DESPESAS EMPENHADAS		DESPESAS LIQUIDADAS		Inscritas em Restos a Pagar não Processados ⁷
			Até o Bimestre (l)	% (l/total l)x100	Até o Bimestre (m)	% (m/total m)x100	
Atenção Básica	3.481.000,00	3.339.610,00	2.976.193,17	94,99	1.899.238,47	95,14	1.080.704,70
Assistência Hospitalar e Ambulatorial	67.000,00	16.000,00	0,00	0,00	0,00	0,00	0,00
Suporte Profilático e Terapêutico	34.000,00	34.000,00	18.210,50	5,38	8.459,12	0,42	9.751,38
Vigilância Sanitária	123.000,00	143.970,00	138.900,00	4,43	88.462,64	4,43	50.437,36
Vigilância Epidemiológica	0,00	0,00	0,00	0,00	0,00	0,00	0,00
Alimentação e Nutrição	0,00	0,00	0,00	0,00	0,00	0,00	0,00
Outras Subfunções	1.736.000,00	1.909.130,00	1.472.815,64	0,00	1.105.545,03	0,00	367.270,61
TOTAL	5.441.000,00	5.442.710,00	4.606.119,31	100,00	3.101.705,26	99,99	1.508.164,05

FONTE: Sistema: Sistema CONTÁBIL, Unidade Responsável: PREFEITURA MUNICIPAL DE QUIXABEIRA, Emissão:23/07/2019, às 18:53:53, Assinado Digitalmente no dia 23/07/2019, às 18:53:53.

1 Essa linha apresentará valor somente no Relatório Resumido da Execução Orçamentária do último bimestre do exercício.

2 O valor apresentado na intercessão com a coluna "j" ou com a coluna "h" deverá ser o mesmo apresentado no "total j".

3 O valor apresentado na intercessão com a coluna "f" ou com a coluna "d" deverá ser o mesmo apresentado no "total k".

4 Limite anual mínimo a ser cumprido no encerramento do exercício. Deverá ser informado o limite estabelecido na Lei Orgânica do Município quando o percentual nela estabelecido for superior ao fixado na LC nº 141/2012

5 Durante o exercício esse valor servirá para o monitoramento previsto no art. 23 da LC 141/2012.

6 Nos cinco primeiros bimestres do exercício o acompanhamento será feito com base na despesa liquidada. No último bimestre do exercício, o valor deverá corresponder ao total da despesa empenhada.

7 Essa coluna poderá ser apresentada somente no último bimestre

REGINALDO SAMPAIO SILVA
Prefeito Municipal
CPF : 501.760.645-91

VANDERLEI NOVAIS DA CRUZ
Sec. Mun. da Fazenda
CPF : 173.367.998-76

Eleilton da Hora Santos
Contador(a)
Reg. Prof.: CRC 020472/O - BA

BA - EXECUTIVO

PREFEITURA MUNICIPAL DE QUIXABEIRA
RELATÓRIO RESUMIDO DE EXECUÇÃO ORÇAMENTÁRIA
DEMONSTRATIVO DAS PARCERIAS PÚBLICO-PRIVADAS
ORÇAMENTO FISCAL DA SEGURIDADE SOCIAL
(Janeiro a Junho) - 3º Bimestre de 2019



RREO – Anexo 13 (Lei nº 11.079, de 30.12.2004, arts. 22, 25 e 28)

RS 1,00

ESPECIFICAÇÃO	SALDO TOTAL EM 31 DE DEZEMBRO DO EXERCÍCIO ANTERIOR (a)	REGISTROS EFETUADOS EM 2019	
		No bimestre	Até o bimestre (b)
TOTAL DE ATIVOS	0,00	0,00	0,00
Ativos Constituídos na SPE	0,00	0,00	0,00
TOTAL DE PASSIVOS (I)	0,00	0,00	0,00
Obrigações decorrentes de Ativos Constituídos pela SPE	0,00	0,00	0,00
Provisões de PPP	0,00	0,00	0,00
Outros Passivos	0,00	0,00	0,00
ATOS POTENCIAIS PASSIVOS	0,00	0,00	0,00
Obrigações Contratuais	0,00	0,00	0,00
Riscos não Provisionados	0,00	0,00	0,00
Garantias Concedidas	0,00	0,00	0,00
Outros Passivos Contingentes	0,00	0,00	0,00

DESPESAS DE PPP	EXERCÍCIO ANTERIOR	EXERCÍCIO CORRENTE 2019	2020	2021	2022	2023	2024	2025	2026	2027	2028
Do Ente Federado, exceto estatais não dependentes (I)	0,00	0,00	0,00	0,00	0,00	0,00	0,00	0,00	0,00	0,00	0,00
Das Estatais Não-dependentes	0,00	0,00	0,00	0,00	0,00	0,00	0,00	0,00	0,00	0,00	0,00
TOTAL DAS DESPESAS	0,00	0,00	0,00	0,00	0,00	0,00	0,00	0,00	0,00	0,00	0,00
PPP A CONTRATAR (II)	0,00	0,00	0,00	0,00	0,00	0,00	0,00	0,00	0,00	0,00	0,00
RECEITA CORRENTE LÍQUIDA (RCL) (III)	23.987.003,23	24.444.809,72	0,00	0,00	0,00	0,00	0,00	0,00	0,00	0,00	0,00
TOTAL DAS DESPESAS CONSIDERADA SPARAOLIMITE (IV = I + II)	0,00	0,00	0,00	0,00	0,00	0,00	0,00	0,00	0,00	0,00	0,00
TOTAL DAS DESPESAS / RCL (%) (V = IV / III)	0,00	0,00	0,00	0,00	0,00	0,00	0,00	0,00	0,00	0,00	0,00

Nota:

FONTE: Sistema: Sistema CONTÁBIL, Unidade Responsável: PREFEITURA MUNICIPAL DE QUIXABEIRA, Emissão: 23/07/2019, às 18:54:05, Assinado Digitalmente no dia 23/07/2019, às 18:54:05.

REGINALDO SAMPAIO SILVA
Prefeito Municipal
CPF : 501.760.645-91

VANDERLEI NOVAIS DA CRUZ
Sec. Mun. da Fazenda
CPF : 173.367.998-76

Eleilton da Hora Santos
Contador(a)
Reg. Prof.: CRC 020472/O - BA



BA - EXECUTIVO

PREFEITURA MUNICIPAL DE QUIXABEIRA

RELATÓRIO RESUMIDO DE EXECUÇÃO ORÇAMENTÁRIA

DEMONSTRATIVO SIMPLIFICADO DO RELATÓRIO RESUMIDO DA EXECUÇÃO ORÇAMENTÁRIA

ORÇAMENTO FISCAL DA SEGURIDADE SOCIAL

(Janeiro a Junho) - 3º Bimestre de 2019


RREO - Anexo 14 (LRF, Art. 48)


Em Reais

BALANÇO ORÇAMENTÁRIO		Até o Bimestre			
RECEITAS					
Previsão Inicial					31.235.000,00
Previsão Atualizada					31.235.000,00
Receitas Realizadas					13.729.795,51
Déficit Orçamentário					87.748,63
Saldos de Exercícios Anteriores (Utilizados para Créditos Adicionais)					0,00
DESPESAS					
Dotação Inicial					31.235.000,00
Créditos Adicionais					5.917.471,53
Dotação Atualizada					31.235.000,00
Despesas Empenhadas					22.349.998,53
Despesas Liquidadas					13.817.542,14
Despesas Pagas					12.263.653,21
Superávit Orçamentário					0,00
DESPESAS POR FUNÇÃO / SUBFUNÇÃO		Até o Bimestre			
Despesas Empenhadas					22.349.998,53
Despesas Liquidadas					13.817.542,14
RECEITA CORRENTE LÍQUIDA - RCL		Até o Bimestre			
Receita Corrente Líquida					24.444.809,72
RECEITAS E DESPESAS DOS REGIMES DE PREVIDÊNCIA DOS SERVIDORES		Até o Bimestre			
Regime Próprio de Previdência dos Servidores - PLANO PREVIDENCIÁRIO					
Receitas Previdenciárias Realizadas (I)					0,00
Despesas Previdenciárias Liquidadas (II)					48.182,91
Resultado Previdenciário (III) = (I - II)					-48.182,91
Regime Próprio de Previdência dos Servidores - PLANO FINANCEIRO					
Receitas Previdenciárias Realizadas (IV)					0,00
Despesas Previdenciárias Liquidadas (V)					0,00
Resultado Previdenciário (VI) = (IV - V)					0,00
RESULTADO NOMINAL E PRIMÁRIO		Meta Fixada no Anexo de Metas Fiscais da LDO (a)	Resultado Apurado Até o Bimestre (b)	% em Relação à Meta (b/a)	
Resultado Nominal		-1.358.000,00	1.122.935,95	0,00	
Resultado Primário		-323.000,00	122.810,80	0,00	
RESTOS A PAGAR A PAGAR POR PODER E MINISTÉRIO PÚBLICO		Inscrição	Cancelamento Até o Bimestre	Pagamento Até o Bimestre	Saldo a Pagar
RESTOS A PAGAR PROCESSADOS					
Poder Executivo	1.652.426,32	0,00	1.061.090,96	591.335,36	
Poder Legislativo	0,00	0,00	0,00	0,00	
Poder Judiciário	0,00	0,00	0,00	0,00	
Ministério Público	0,00	0,00	0,00	0,00	
Defensoria Pública	0,00	0,00	0,00	0,00	
RESTOS A PAGAR NÃO-PROCESSADOS					
Poder Executivo	349.390,66	0,00	342.406,66	6.984,00	
Poder Legislativo	0,00	0,00	0,00	0,00	
Poder Poder Judiciário	0,00	0,00	0,00	0,00	
Ministério Público	0,00	0,00	0,00	0,00	
Defensoria Pública	0,00	0,00	0,00	0,00	
TOTAL	2.001.816,98	0,00	1.403.497,62	598.319,36	
DESPESAS COM MANUTENÇÃO E DESENVOLVIMENTO DO ENSINO		Valor Apurado Até o Bimestre	Limites Constitucionais Anuais		
			% Mínimo a Aplicar no Exercício	% Aplicado Até o Bimestre	
Mínimo Anual de <18% / 25%> das Receitas de Impostos na Manutenção e Desenvolvimento do Ensino	6.145.836,74		<18% / 25%>	46,02	
Mínimo Anual de 60% do FUNDEB na Remuneração do Magistério com Ensino Fundamental e Médio	0,00		60%	0,00	
Mínimo Anual de 60% do FUNDEB na Remuneração do Magistério com Educação Infantil e Ensino Fundamental	2.885.212,83		60%	56,28	
Complementação da União ao FUNDEB	0,00		100%	100,00	
RECEITAS DE OPERAÇÕES DE CRÉDITO E DESPESAS DE CAPITAL		Valor Apurado Até o Bimestre	Saldo não realizado		
Receitas de Operação de Crédito		73.130,00	26.870,00		
Despesa de Capital Líquida		2.922.384,48	2.854.648,73		
PROJEÇÃO ATUARIAL DOS REGIMES DE PREVIDÊNCIA		Exercício	10º Exercício	20º Exercício	35º Exercício
Plano Previdenciário					
Receitas Previdenciárias	0,00	0,00	0,00	0,00	0,00
Despesas Previdenciárias	0,00	0,00	0,00	0,00	0,00
Resultado Previdenciário	0,00	0,00	0,00	0,00	0,00
Plano Financeiro					
Receitas Previdenciárias	0,00	0,00	0,00	0,00	0,00
Despesas Previdenciárias	0,00	0,00	0,00	0,00	0,00
Resultado Previdenciário	0,00	0,00	0,00	0,00	0,00
RECEITA DA ALIENAÇÃO DE ATIVOS E APLICAÇÃO DOS RECURSOS		Valor Apurado Até o Bimestre	Saldo a realizado		
Receita de Capital Resultante de Alienação de Ativos		0,00	0,00		
Aplicação dos Recursos da Alienação de Ativos		0,00	0,00		
DESPESAS COM AÇÕES E SERVIÇOS PÚBLICOS DE SAÚDE		Valor Apurado Até o Bimestre	Limites Constitucionais Anual		
			% Mínimo a Aplicar no Exercício	% Aplicado Até o Bimestre	
Despesas com Ações e Serviços Públicos de Saúde executadas com recursos de impostos	1.232.204,51		15,00	20,05	
DESPESAS DE CARÁTER CONTINUADO DERIVADAS DE PPP		Valor Apurado no Exercício Corrente			
Total das Despesas / RCL (%)					0,00

FONTE: Sistema: Sistema CONTÁBIL, Unidade Responsável: PREFEITURA MUNICIPAL DE QUIXABEIRA, Emissão: 23/07/2019, às 18:57:05, Assinado Digitalmente no dia 23/07/2019, às 18:57:05.


REGINALDO SAMPAIO SILVA
Prefeito Municipal
CPF : 501.760.645-91


VANDERLEI NOVAIS DA CRUZ
Sec. Mun. da Fazenda
CPF : 173.367.998-76


Eleilton da Hora Santos
Contador(a)
Reg. Prof.: CRC 020472/O - BA



BA - EXECUTIVO
PREFEITURA MUNICIPAL DE QUIXABEIRA
RELATÓRIO RESUMIDO DE EXECUÇÃO ORÇAMENTÁRIA
DEMONSTRATIVO DE SENTENÇAS JUDICIAIS
ORÇAMENTO FISCAL DA SEGURIDADE SOCIAL
Junho de 2019

Artigos 19, § 4º e 30º, § 7º da L.C. 101/00 (Portaria TCM/BA Nº 460)

Beneficiário	Determinação		Nº NE de Origem	Pagamento		
	Data	Valor		Data	Valor	Nº do PP
TOTAL						

REGINALDO SAMPAIO SILVA
Prefeito Municipal
CPF : 501.760.645-91

VANDERLEI NOVAIS DA CRUZ
Sec. Mun. da Fazenda
CPF : 173.367.998-76

Eleilton da Hora Santos
Contador(a)
Reg. Prof.: CRC 020472/O - BA



BA - EXECUTIVO
PREFEITURA MUNICIPAL DE QUIXABEIRA
RELATÓRIO RESUMIDO DE EXECUÇÃO ORÇAMENTÁRIA
DEMONSTRATIVO DE SENTENÇAS JUDICIAIS
ORÇAMENTO FISCAL DA SEGURIDADE SOCIAL
Maio de 2019

Artigos 19, § 4º e 30º, § 7º da L.C. 101/00 (Portaria TCM/BA Nº 460)

Beneficiário	Determinação		Nº NE de Origem	Pagamento		
	Data	Valor		Data	Valor	Nº do PP
TOTAL						

REGINALDO SAMPAIO SILVA
Prefeito Municipal
CPF : 501.760.645-91

VANDERLEI NOVAIS DA CRUZ
Sec. Mun. da Fazenda
CPF : 173.367.998-76

Eitelton da Hora Santos
Contador(a)
Reg. Prof.: CRC 020472/O - BA