



Diário Oficial do **MUNICÍPIO**

Prefeitura Municipal de Quixabeira

1

Quinta-feira • 21 de Fevereiro de 2019 • Ano • Nº 1569

Esta edição encontra-se no site: www.quixabeira.ba.io.org.br em servidor certificado ICP-BRASIL

Prefeitura Municipal de Quixabeira publica:

- Relatório de Gestão Fiscal-3º Quadrimestre de 2018.

Esse município tem Imprensa Oficial.

A Lei exige que todo gestor publique seus atos no seu veículo oficial para que a população tenha acesso e sua gestão seja transparente e clara.

A Imprensa Oficial criada através de Lei, cumpre esse papel.

Imprensa Oficial do Município.

Gestão Transparente e consciência limpa.



Relatório de Gestão Fiscal

ESTADO DA BAHIA
PREFEITURA MUNICIPAL DE QUIXABEIRA
DEMONSTRATIVO DE DESPESA COM PESSOAL
COMPONENTO FISCAL E DA SEGURIDADE SOCIAL
PERÍODO DE REFERÊNCIA: JANEIRO 2018 a DEZEMBRO 2018

RFP - ANEXO I (LRF art. 10, inciso I, alínea "c")

DESPESA COM PESSOAL	DESPESAS LIQUIDADAS - ÚLTIMOS 12 MESES												TOTAL
	jan18	fev18	mar18	abr18	maio18	jun18	jul18	ago18	set18	out18	nov18	dez18	
DESPESA LÍQUIDA COM PESSOAL (II)	-	735.083,34	868.619,01	899.687,82	1.072.251,07	731.619,91	158.206,12	1.422.191,50	299.077,96	1.561.676,76	161.872,22	1.029.313,79	16.439.886,74
Pessoal Ativo	-	735.083,34	868.619,01	908.057,83	1.072.251,07	731.619,91	158.206,12	1.422.191,50	299.077,96	1.531.307,22	232.433,27	1.030.074,15	16.540.217,28
Pessoal Inativo e Pensionistas	-	-	-	-	-	-	-	-	-	-	-	-	-
(c) Despesas não Computadas (art. 10, § 1º da LRF)	-	-	-	8.370,81	-	-	-	-	-	29.630,46	55.961,05	760,42	89.338,54
Intervenção por Demissão e Vínculos a Demissão Voluntária	-	-	-	-	-	-	-	-	-	-	-	-	-
Despesas de Decisão Judicial	-	-	-	-	-	-	-	-	-	-	-	-	-
Despesas de Exercícios Anteriores	-	-	-	8.370,81	-	-	-	-	-	29.630,46	55.961,05	760,42	89.338,54
Inativos e Pensionistas com Recurso Vinculado	-	-	-	-	-	-	-	-	-	-	-	-	-
OUTRAS DESPESAS DE PESSOAL - OBRIGATORIAS DE CONTRATOS DE TERCEIRIZAÇÃO (art. 14, § 1º da LRF) (III)	6.000,00	20.200,00	48.760,00	36.760,00	49.900,00	28.000,00	54.700,00	29.700,00	110.900,00	161.210,00	268.471,73	276.020,00	1.039.667,10
REPASSES E PREVIDENCIÁRIOS AO REGIME PRÓPRIO DE PREVIDÊNCIA SOCIAL - (III)	-	-	-	-	-	-	-	-	-	-	-	-	-
Contribuições Patronais	-	-	-	-	-	-	-	-	-	-	-	-	-
TOTAL DA DESPESA COM PESSOAL PARA FINS DE AFURAÇÃO DO LIMITE - TOP (VI) = (I) + (II) + (III)	6.000,00	810.283,34	917.379,01	936.387,82	1.122.151,07	759.619,91	212.906,12	1.481.893,50	409.146,76	1.682.886,21	400.243,95	2.205.341,73	11.539.571,64
AFURAÇÃO DO CUMPRIMENTO DO LIMITE LEGAL													
% SOBRE A RCL													
RECEITA CORRENTE LÍQUIDA - RCL (IV)	22.920.409,87												
(I) Transferências obrigatórias da União relativas às emendas individuais (S. 14, art. 105 da CF)	-												
(II) RECEITA CORRENTE LÍQUIDA AJUSTADA (V)	22.920.409,87												
DESPESA TOTAL COM PESSOAL - (VII) (VI) = (II) + (III) + (IV)	11.543.573,84												50,36%
LIMITE MÁXIMO (VIII) (Inciso I, do art. 36, art. 20 da LRF)	22.920.214,36												54,88%
LIMITE PREVIDENCIAL (IX) = (35,35 + VIII) (parágrafo único do art. 22 da LRF)	11.723.555,54												51,12%
LIMITE DE ALFAMA (X) = (35,35 + VIII) (parágrafo único do art. 22 da LRF)	11.143.894,73												48,60%

REGISTRADO MUNICIPAL DA CIA. Prefeitura Municipal de Quixabeira - 157.760.646-01

VENDEDORES: RENATO DA CRUZ - São. Mar. da Família - 171.587.888-76

Editor da Hora Santa Catarina - Reg. Prof. CRC 026/2010 - BA



PREFEITURA MUNICIPAL DE QUIXABEIRA
RELATÓRIO DE GESTÃO FISCAL
DEMONSTRATIVO DA DÍVIDA CONSOLIDADA LÍQUIDA
ORÇAMENTO FISCAL DA SEGURIDADE SOCIAL
(Janeiro a Dezembro) - 3º Quadrimestre de 2018

RGF - ANEXO 2 (LRF, art. 55, inciso I, alínea "b")

RS 1,00

DÍVIDA CONSOLIDADA	SALDO DO EXERCÍCIO ANTERIOR	SALDO DO EXERCÍCIO DE 2018		
		Até o 1º Quadrimestre	Até o 2º Quadrimestre	Até o 3º Quadrimestre
DÍVIDA CONSOLIDADA - DC (I)	4.590.942,39	4.516.250,53	4.456.580,48	4.382.474,15
Dívida Mobiliária	0,00	0,00	0,00	0,00
Dívida Contratual	4.590.942,39	4.516.250,53	4.456.580,48	4.382.474,15
Empréstimos	0,00	0,00	0,00	0,00
Interna	0,00	0,00	0,00	0,00
Externa	0,00	0,00	0,00	0,00
Reestruturação da Dívida de Estados e Municípios	0,00	0,00	0,00	0,00
Financiamentos	0,00	0,00	0,00	0,00
Interna	0,00	0,00	0,00	0,00
Externa	0,00	0,00	0,00	0,00
Parcelamento e Renegociação de dívidas	4.590.942,39	4.516.250,53	4.456.580,48	4.382.474,15
De Tributos	0,00	10.612,03	0,00	2.900,33
De Contribuições Previdenciárias	4.490.173,72	4.431.441,55	4.365.214,65	4.292.909,41
De Demais Contribuições Sociais	0,00	0,00	0,00	0,00
Do FGTS	0,00	0,00	0,00	0,00
Com Instituição Não financeira	100.768,67	74.196,95	91.365,83	86.664,41
Demais Dívidas Contratuais	0,00	0,00	0,00	0,00
Precatórios Posteriores a 05/05/2000 (Inclusive) – Vencidos e não Pagos	0,00	0,00	0,00	0,00
Outras Dívidas	0,00	0,00	0,00	0,00
DEDUÇÕES (II)	64.975,09	1.653.873,87	2.309.218,41	1.285.801,19
Disponibilidade de Caixa¹	64.975,09	1.653.873,87	2.309.218,41	1.285.801,19
Disponibilidade de Caixa Bruta	1.967.418,44	2.199.000,38	2.772.580,34	1.722.750,30
(-) Restos a Pagar Processados	1.902.443,35	545.126,51	463.361,93	436.949,11
Demais Haveres Financeiros	0,00	0,00	0,00	0,00
DÍVIDA CONSOLIDADA LÍQUIDA – DCL (III) = (I – II)	4.525.967,30	2.862.376,66	2.147.362,07	3.096.672,96
RECEITA CORRENTE LÍQUIDA – RCL	19.023.150,96	19.778.249,14	22.105.487,01	22.950.400,67
% DA DC SOBRE A RCL (I / RCL)	24,13	22,83	20,16	19,10
% DA DCL SOBRE A RCL (III / RCL)	23,79	14,47	9,71	13,49
LIMITE DEFINIDO POR RESOLUÇÃO DO SENADO FEDERAL – <120%>				
LIMITE DE ALERTA (inciso III do § 1º do art. 59 da LRF) - <108%>				

OUTROS VALORES NÃO INTEGRANTES DA DCL.	SALDO DO EXERCÍCIO ANTERIOR	SALDO DO EXERCÍCIO DE 2018		
		Até o 1º Quadrimestre	Até o 2º Quadrimestre	Até o 3º Quadrimestre
PRECATÓRIOS ANTERIORES A 05/05/2000	0,00	0,00	0,00	0,00
PRECATÓRIOS POSTERIORES A 05/05/2000 (Não incluídos na DC)²	0,00	0,00	0,00	0,00
PASSIVO ATUARIAL	35.618.157,42	35.618.157,42	35.618.157,42	35.618.157,42
INSUFICIÊNCIA FINANCEIRA	0,00	0,00	0,00	0,00
DEPÓSITOS E CONSIGNAÇÕES SEM CONTRAPARTIDA	220.050,28	186.498,51	223.757,62	228.452,90
RP NÃO PROCESSADOS DE EXERCÍCIOS ANTERIORES	132.590,02	3.750,00	3.750,00	3.750,00
ANTECIPAÇÕES DE RECEITA ORÇAMENTÁRIA – ARO	0,00	0,00	0,00	0,00
DÍVIDA CONTRATUAL DE PPP	0,00	0,00	0,00	0,00
APROPRIAÇÃO DE DEPÓSITOS JUDICIAIS - LC 151/2015	0,00	0,00	0,00	0,00

FONTE: Sistema <Nome>, Unidade Responsável <Nome>, Data da emissão <dd/mmm/aaaa> e hora de emissão <hhh e mmm>

1. Se o saldo apurado for negativo, ou seja, se o total da Disponibilidade de Caixa Bruta for menor que Restos a Pagar Processados, esse saldo negativo não deverá ser informado nessa linha, mas sim na linha da "Insuficiência Financeira", no quadro "Outros Valores não integrantes da Dívida Consolidada". Assim, quando o cálculo de Disponibilidade de Caixa for negativo, o valor dessa linha deverá ser (0) "zero".

2. Refere-se aos precatórios posteriores a 05/05/2000 que, em cumprimento ao disposto no artigo 100 da Constituição Federal, ainda não foram incluídos no orçamento ou constam no orçamento e ainda não foram pagos. Ao final do exercício em que esses precatórios foram incluídos ou que deveriam ter sido incluídos, os valores deverão compor a linha "Precatórios Posteriores".

Nota:

REGINALDO SAMPAIO SILVA
Prefeito Municipal
CPF : 501.760.645-91

VANDERLEI NOVAIS DA CRUZ
Sec. Mun. da Fazenda
CPF : 173.367.998-76

Eleilton da Hora Santos
Contador(a)
Reg. Prof.: CRC 020472/O - BA



BA - EXECUTIVO
PREFEITURA MUNICIPAL DE QUIXABEIRA
RELATÓRIO DE GESTÃO FISCAL
DEMONSTRATIVO DAS GARANTIAS E CONTRAGARANTIAS DE VALORES
ORÇAMENTO FISCAL DA SEGURIDADE SOCIAL
(Janeiro a Dezembro) - 3º Quadrimestre de 2018

RGF - ANEXO 3 (LRF, art. 55, inciso I, alínea "c" e art. 40, § 1º)

RS 1,00

GARANTIAS CONCEDIDAS	SALDO DO EXERCÍCIO ANTERIOR	SALDOS DO EXERCÍCIO DE 2018		
		Até o 1º Quadrimestre	Até o 2º Quadrimestre	Até o 3º Quadrimestre
AOS ESTADOS (I)	0,00	0,00	0,00	0,00
Em Operações de Crédito Externas	0,00	0,00	0,00	0,00
Em Operações de Crédito Internas	0,00	0,00	0,00	0,00
AOS MUNICÍPIOS (II)	0,00	0,00	0,00	0,00
Em Operações de Crédito Externas	0,00	0,00	0,00	0,00
Em Operações de Crédito Internas	0,00	0,00	0,00	0,00
ÀS ENTIDADES CONTROLADAS (III)	0,00	0,00	0,00	0,00
Em Operações de Crédito Externas	0,00	0,00	0,00	0,00
Em Operações de Crédito Internas	0,00	0,00	0,00	0,00
POR MEIO DE FUNDOS E PROGRAMAS (IV)	0,00	0,00	0,00	0,00
TOTAL GARANTIAS CONCEDIDAS (V) = (I + II + III + IV)	0,00	0,00	0,00	0,00
RECEITA CORRENTE LÍQUIDA - RCL (IV)	19.023.150,96	19.778.249,14	22.105.487,01	22.950.400,67
% do TOTAL DAS GARANTIAS sobre a RCL	0,00	0,00	0,00	0,00
LIMITE DEFINIDO POR RESOLUÇÃO DO SENADO FEDERAL - <22%>	4.185.093,21	4.351.214,81	4.863.207,14	5.049.088,15
LIMITE DE ALERTA (inciso III do §1º do art. 59 da LRF) - <90%>	3.766.583,89	3.916.093,33	4.376.886,43	4.544.179,33

CONTRAGARANTIAS RECEBIDAS	SALDO DO EXERCÍCIO ANTERIOR	SALDOS DO EXERCÍCIO DE 2018		
		Até o 1º Quadrimestre	Até o 2º Quadrimestre	Até o 3º Quadrimestre
DOS ESTADOS (VII)	0,00	0,00	0,00	0,00
Em Garant ia às operações de Crédito Externas	0,00	0,00	0,00	0,00
Em Garant ia às operações de Crédito Internas	0,00	0,00	0,00	0,00
DOS MUNICÍPIOS (VIII)	0,00	0,00	0,00	0,00
Em Garant ia às operações de Crédito Externas	0,00	0,00	0,00	0,00
Em Garant ia às operações de Crédito Internas	0,00	0,00	0,00	0,00
DAS ENTIDADES CONTROLADAS (IX)	0,00	0,00	0,00	0,00
Em Garant ia às operações de Crédito Externas	0,00	0,00	0,00	0,00
Em Garant ia às operações de Crédito Internas	0,00	0,00	0,00	0,00
EM GARANTIAS POR MEIO DE FUNDOS E PROGRAMAS (X)	0,00	0,00	0,00	0,00
TOTAL CONTRAGARANTIAS RECEBIDAS (XI) = (VII + VIII + IX + X)	0,00	0,00	0,00	0,00

MEDIDAS CORRETIVAS:

FONTE: Sistema: FATOR CONTÁBIL, Unidade Responsável: PREFEITURA MUNICIPAL DE QUIXABEIRA, Emissão: 24/01/2019, às 08:18:06, Assinado Digitalmente no dia 24/01/2019, às 08:18:06.

Nota:

¹ Inclui garantias concedidas por meio de Fundos.

REGINALDO SAMPAIO SILVA
Prefeito Municipal
CPF : 501.760.645-91

VANDERLEI NOVAIS DA CRUZ
Sec. Mun. da Fazenda
CPF : 173.367.998-76

Eleilton da Hora Santos
Contador(a)
Reg. Prof.: CRC 020472/O - BA



BA - EXECUTIVO
PREFEITURA MUNICIPAL DE QUIXABEIRA
RELATÓRIO DE GESTÃO FISCAL
DEMONSTRATIVO DAS OPERAÇÕES DE CRÉDITO
ORÇAMENTO FISCAL DA SEGURIDADE SOCIAL
SETEMBRO - DEZEMBRO de 2018

RGF – ANEXO 4 (LRF, art. 55, inciso I, alínea "d" e inciso III alínea "c")

RS 1,00

OPERAÇÕES DE CRÉDITO	VALOR REALIZADO	
	No Quadrimestre de Referência	Até o Quadrimestre de Referência (a)
Mobiliária	0,00	0,00
Interna	0,00	0,00
Externa	0,00	0,00
Contratual	0,00	0,00
Interna	0,00	0,00
Empréstimos	0,00	0,00
Aquisição Financiada de Bens e Arrendamento Mercantil Financeiro	0,00	0,00
Antecipação de Receita pela Venda a Termo de Bens e Serviços	0,00	0,00
Assunção, Reconhecimento e Confissão de Dívidas (LRF, art. 29, § 1º)	0,00	0,00
Operações de crédito previstas no art. 7º § 3º da RSF nº 43/2001 (I)	0,00	0,00
Externa	0,00	0,00
Empréstimos	0,00	0,00
Aquisição Financiada de Bens e Arrendamento Mercantil Financeiro	0,00	0,00
Antecipações de Receitas pela Venda a Termo de Bens e Serviços	0,00	0,00
Assunção, Reconhecimento e Confissão de Dívidas (LRF, art. 29, § 1º)	0,00	0,00
Operações de crédito previstas no art. 7º § 3º da RSF nº 43/2001 (II)	0,00	0,00
TOTAL (III)	0,00	0,00

APURAÇÃO DO CUMPRIMENTO DOS LIMITES	VALOR	% SOBRE A RCL
RECEITA CORRENT E LÍQUIDA – RCL (IV)	22.950.400,67	--
OPERAÇÕES VEDADAS (V)	0,00	0,00
TOTAL CONSIDERADO PARA FINS DA APURAÇÃO DO CUMPRIMENTO DO LIMITE (VI)= (IIIa + V - Ia - IIa)	0,00	0,00
LIMITE GERAL DEFINIDO POR RESOLUÇÃO DO SENADO FEDERAL PARA AS OPERAÇÕES DE CRÉDITO INTERNAS E EXTERNAS	3.672.064,11	16,00
LIMITE DE ALERTA (inciso III do §1º do art. 59 da LRF) - <%>	3.304.857,70	14,40
OPERAÇÕES DE CRÉDITO POR ANTECIPAÇÃO DA RECEITA ORÇAMENTÁRIA	0,00	--
LIMITE DEFINIDO POR RESOLUÇÃO DO SENADO FEDERAL PARA AS OPERAÇÕES DE CRÉDITO POR ANTECIPAÇÃO DA RECEITA ORÇAMENTÁRIA	1.606.528,05	7,00

OUTRAS OPERAÇÕES QUE INTEGRAM A DÍVIDA CONSOLIDADA	VALOR REALIZADO	
	No Quadrimestre de Referência	Até o Quadrimestre de Referência (a)
Parcelamentos de Dívidas	0,00	0,00
Tributos	0,00	0,00
Contribuições Previdenciárias	0,00	0,00
FGTS	0,00	0,00
Operações de reestruturação e recomposição do principal de dívidas	0,00	0,00


FONTE: Sistema <Nome>. Unidade Responsável <Nome>. Data da emissão <dd/mm/aaaa> e hora de emissão <hh e mm>

1 Conforme Manual de Instrução de Pleitos - MIP STN/COPEM, essas operações podem ser contratadas mesmo que não haja margem disponível nos limites. No entanto, uma vez contratadas, os fluxos de tais operações terão seus efeitos contabilizados para fins da contratação de outras operações de crédito.

Notas:


REGINALDO SAMPAIO SILVA
Prefeito Municipal
CPF : 501.760.645-91


VANDERLEI NOVAIS DA CRUZ
Sec. Mun. da Fazenda
CPF : 173.367.998-76


Eleilton da Hora Santos
Contador(a)
Reg. Prof.: CRC 020472/O - BA

BA - EXECUTIVO

PREFEITURA MUNICIPAL DE QUIXABEIRA

RELATÓRIO DE GESTÃO FISCAL

DEMONSTRATIVO DA DISPONIBILIDADE DE CAIXA E DOS RESTOS A PAGAR

ORÇAMENTO FISCAL DA SEGURIDADE SOCIAL

(Janeiro a Dezembro) - 3º Quadrimestre / 1º Semestre de 2018

RGF - Anexo 5 (LRF, Art. 55, inciso III, alínea "a")



IDENTIFICAÇÃO DOS RECURSOS	DISPONIBILIDADE DE CAIXA BRUTA (a)	OBRIGAÇÕES FINANCEIRAS				INSUFICIÊNCIA FINANCEIRA VERIFICADA NO CONSÓRCIO PÚBLICO (f)	DISPONIBILIDADE DE CAIXA LÍQUIDA (ANTES DA INSCRIÇÃO EM RESTOS A PAGAR NÃO PROCESSADOS DO EXERCÍCIO) (g) = (a) - (b) + c + d + e - f)	RESTOS A PAGAR EMPENHADOS E NÃO LIQUIDADOS DO EXERCÍCIO	EMPENHOS NÃO LIQUIDADOS CANCELADOS (NÃO INSCRITOS POR INSUFICIÊNCIA FINANCEIRA)
		Restos a Pagar Liquidados e Não Pagos		Restos a Pagar Empenhados e Não Liquidados de Exercícios Anteriores (e)	Demais Obrigações Financeiras (e)				
		De Exercícios Anteriores (b)	Do Exercício (c)						
TOTAL DOS RECURSOS VINCULADOS (I)	1.644.922,05	114.585,45	468.352,98	3.750,00	0,00	0,00	1.058.233,62	313.015,00	0,00
Receitas de Impostos e de Transferência de Impostos - Educação	425,64	72.821,09	174.752,67	0,00	0,00	0,00	-247.148,12	0,00	0,00
Transferências do FUNDEB 60%	18,00	0,00	0,00	0,00	0,00	0,00	18,00	0,00	0,00
Transferências do FUNDEB 40%	0,00	5.999,50	0,00	0,00	0,00	0,00	-5.999,50	0,00	0,00
Outros Recursos Destinados à Educação	985.702,79	18.922,22	85.176,98	0,00	0,00	0,00	881.603,59	311.615,00	0,00
Receitas de Impostos e de Transferência de Impostos - Saúde	8.139,19	11.993,34	15.661,02	0,00	0,00	0,00	-19.515,17	1.400,00	0,00
Outros Recursos Destinados à Saúde	267.430,65	1.801,48	89.545,00	3.750,00	0,00	0,00	172.334,17	0,00	0,00
Recursos Destinados à Assistência Social	0,00	0,00	0,00	0,00	0,00	0,00	0,00	0,00	0,00
Recursos destinados ao RPPS - Plano Previdenciário	0,00	0,00	0,00	0,00	0,00	0,00	0,00	0,00	0,00
Recursos destinados ao RPPS - Plano Financeiro	0,00	0,00	0,00	0,00	0,00	0,00	0,00	0,00	0,00
Recursos de Operações de Crédito (exceto destinados à Educação e à Saúde)	0,00	0,00	0,00	0,00	0,00	0,00	0,00	0,00	0,00
Recursos de Alienação de Bens/Ativos	0,00	0,00	0,00	0,00	0,00	0,00	0,00	0,00	0,00
Outras Destinações Vinculadas de Recursos	383.205,78	3.047,82	103.213,31	0,00	0,00	0,00	276.940,65	0,00	0,00
TOTAL DOS RECURSOS NÃO VINCULADOS (II)	7.393,44	319.219,66	750.268,23	3.144,00	0,00	0,00	-1.065.238,45	32.625,66	0,00
Recursos Ordinários	7.393,44	319.219,66	750.268,23	3.144,00	0,00	0,00	-1.065.238,45	32.625,66	0,00
Outros Recursos não Vinculados	0,00	0,00	0,00	0,00	0,00	0,00	0,00	0,00	0,00
TOTAL (III) = (I + II)	1.652.315,49	433.805,11	1.218.621,21	6.894,00	0,00	0,00	-7.004,83	345.640,66	0,00

FONTE: Sistema FATOR CONTÁBIL, Unidade Responsável: PREFEITURA MUNICIPAL DE QUIXABEIRA, Emissão: 24/01/2019, às 10:46:34, Arquivo: Depoimento no dia 24/01/2019, às 10:46:34

REGINALDO SAMPAIO SILVA
Prefeito Municipal
CPF : 501.760.645-91

VANDERLEI NOVAIS DA CRUZ
Sec. Mun. da Fazenda
CPF : 173.367.998-76

Eililton da Hora Santos
Contador(a)
Reg. Prof.: CRC 020472/O - BA




BA - EXECUTIVO
PREFEITURA MUNICIPAL DE QUIXABEIRA
RELATÓRIO DE GESTÃO FISCAL
DEMONSTRATIVO SIMPLIFICADO DO RELATÓRIO DE GESTÃO FISCAL
ORÇAMENTO FISCAL DA SEGURIDADE SOCIAL
SETEMBRO - DEZEMBRO de 2018


LRF, art. 48 - Anexo 6


RS 1,00

RECEITA CORRENTE LÍQUIDA		VALOR ATÉ O QUADRIMESTRE	
Receita Corrente Líquida		22.950.400,67	
Receita Corrente Líquida Ajustada		22.950.400,67	
DESPESA COM PESSOAL		VALOR	% SOBRE A RCL AJUSTADA
Despesa Total com Pessoal - DTP		11.559.575,84	50,37 %
Limite Máximo (incisos I, II e III, art. 20 da LRF) - <math>\%>		12.393.216,36	54,00 %
Limite Prudencial (parágrafo único, art. 22 da LRF) - <math>\%>		11.773.555,54	51,30%
Limite de Alerta (inciso II do §1º do art. 59 da LRF) - <math>\%>		11.153.894,73	48,60%
DÍVIDA CONSOLIDADA		VALOR	% SOBRE A RCL
Dívida Consolidada Líquida		2.368.076,62	10,32%
Limite Definido por Resolução do Senado Federal		2.754.048,08	120,00
GARANTIA DE VALORES		VALOR	% SOBRE A RCL
Total das Garantias Concedidas		0,00	0,00%
Limite Definido por Resolução do Senado Federal		5.049.088,15	22,00
OPERAÇÕES DE CRÉDITO		VALOR	% SOBRE A RCL
Operações de Crédito Externas e Internas		0,00	0,00%
Operações de Crédito por Antecipação da Receita		0,00	0,00
Limite definido pelo Senado Federal para Operações de Crédito Externas e Internas		3.672.064,11	16,00
Limite definido pelo Senado Federal para Operações de Crédito por Antecipação da Receita		1.606.528,05	7,00
RESTOS A PAGAR		INSCRIÇÃO EM RESTOS A PAGAR NÃO PROCESSADOS DO EXERCÍCIO	DISPONIBILIDADE DE CAIXA LÍQUIDA (ANTES DA INSCRIÇÃO EM RESTOS A PAGAR NÃO PROCESSADOS DO EXERCÍCIO)
Valor Total		345.640,66	-947.914,92

FONTES: Sistema: FATOR CONTÁBIL, Unidade Responsável: PREFEITURA MUNICIPAL DE QUIXABEIRA, Emissão: 24/01/2019, às 08:15:28, Assinado Digitalmente no dia 24/01/2019, às 08:15:28.


REGINALDO SAMPAIO SILVA
Prefeito Municipal
CPF : 501.760.645-91


VANDERLEI NOVAIS DA CRUZ
Sec. Mun. da Fazenda
CPF : 173.367.998-76


Eleilton da Hora Santos
Contador(a)
Reg. Prof.: CRC 020472/O - BA