



# Diário Oficial do **MUNICÍPIO**

Prefeitura Municipal de Quixabeira

1

Segunda-feira • 28 de Janeiro de 2019 • Ano • Nº 1531

Esta edição encontra-se no site: [www.quixabeira.ba.io.org.br](http://www.quixabeira.ba.io.org.br) em servidor certificado ICP-BRASIL

## Prefeitura Municipal de Quixabeira publica:

- Relatório Resumido da Execução Orçamentária – 6º Bimestre 2018
- Relatório de Gestão Fiscal – 3º Quadrimestre 2018

## ***Imprensa Oficial***



Gestão transparente.  
Os atos do gestor são publicados  
no Diário Oficial próprio do município.

**autonomia**  
**Modernidade**  
**Transparência**

## Relatório Resumido da Execução Orçamentária

BA - EXECUTIVO

PREFEITURA MUNICIPAL DE QUIXABEIRA

RELATÓRIO RESUMIDO DE EXECUÇÃO ORÇAMENTÁRIA

BALANÇO ORÇAMENTÁRIO

ORÇAMENTO FISCAL DA SEGURIDADE SOCIAL

(Janeiro a Dezembro) - 6º Bimestre de 2018



RREO - Anexo 1 (LRF, Art. 52, inciso I, alíneas "a" e "b" do inciso II e §1º)

Em Reais

RECEITAS	PREVISÃO INICIAL	PREVISÃO ATUALIZADA (a)	RECEITAS REALIZADAS				SALDO (a-c)
			No Bimestre (b)	% (b/a)	Até o Bimestre (c)	% (c/a)	
RECEITAS (EXCETO INTRA-ORÇAMENTÁRIAS) (1)	29.396.900,00	29.396.900,00	5.481.912,35	18,65	25.271.640,18	85,97	4.125.259,82
RECEITAS CORRENTES	26.231.900,00	26.231.900,00	5.305.649,69	20,23	23.613.845,17	90,02	2.618.054,83
IMPOSTOS, TAXAS E CONTRIBUIÇÕES DE MELHORIA	509.000,00	509.000,00	115.565,79	22,70	550.779,62	108,21	-41.779,62
Impostos	445.000,00	445.000,00	114.375,15	25,70	495.789,12	111,41	-50.789,12
Impostos sobre a Renda e Proventos de Qualquer Natureza	115.000,00	115.000,00	22.367,44	19,45	125.254,92	108,92	-10.254,92
Taxas	64.000,00	64.000,00	1.190,64	1,86	54.990,50	85,92	9.009,50
Taxas pelo Exercício do Poder de Polícia	57.000,00	57.000,00	1.190,64	2,09	54.980,50	96,46	2.019,50
Taxas pela Prestação de Serviços	7.000,00	7.000,00	0,00	0,00	10,00	0,14	6.990,00
CONTRIBUIÇÕES	905.000,00	905.000,00	79.334,47	8,77	663.444,50	73,31	241.555,50
Contribuições Sociais	900.000,00	900.000,00	79.334,47	8,81	663.444,50	73,72	236.555,50
RECEITA PATRIMONIAL	489.000,00	489.000,00	22.869,60	4,68	153.970,95	31,49	335.029,05
Valores Mobiliários	489.000,00	489.000,00	22.869,60	4,68	153.970,95	31,49	335.029,05
RECEITA DE SERVIÇOS	7.000,00	7.000,00	0,00	0,00	44,00	0,63	6.956,00
TRANSFERÊNCIAS CORRENTES	23.746.900,00	23.746.900,00	5.086.319,77	21,42	22.224.010,37	93,59	1.522.889,63
Transferências da União e de suas Entidades	11.272.000,00	11.272.000,00	3.122.598,28	27,70	12.408.125,42	110,08	-1.136.125,42
Transferências dos Estados e do Distrito Federal e de suas Entidades	2.907.900,00	2.907.900,00	479.876,64	16,50	2.000.657,80	68,80	907.242,20
OUTRAS RECEITAS CORRENTES	575.000,00	575.000,00	1.560,06	0,27	21.595,73	3,76	553.404,27
Indenizações, Restituições e Ressarcimentos	205.000,00	205.000,00	0,00	0,00	7.524,07	3,67	197.475,93
Indenizações	100.000,00	100.000,00	0,00	0,00	0,00	0,00	100.000,00
Restituições	100.000,00	100.000,00	0,00	0,00	7.524,07	7,52	92.475,93
Demais Receitas Correntes	335.000,00	335.000,00	530,06	0,16	700,06	0,21	334.299,94
RECEITAS DE CAPITAL	3.165.000,00	3.165.000,00	176.262,66	5,57	1.657.795,01	52,38	1.507.204,99
OPERAÇÕES DE CRÉDITO	50.000,00	50.000,00	0,00	0,00	0,00	0,00	50.000,00
Operações de Crédito - Mercado Interno	50.000,00	50.000,00	0,00	0,00	0,00	0,00	50.000,00
ALIENAÇÃO DE BENS	100.000,00	100.000,00	0,00	0,00	37.500,00	37,50	62.500,00
Alienação de Bens Móveis	50.000,00	50.000,00	0,00	0,00	37.500,00	75,00	12.500,00
Alienação de Bens Imóveis	50.000,00	50.000,00	0,00	0,00	0,00	0,00	50.000,00
TRANSFERÊNCIAS DE CAPITAL	3.015.000,00	3.015.000,00	176.262,66	5,85	1.620.295,01	53,74	1.394.704,99
Transferências da União e de suas Entidades	2.040.000,00	2.040.000,00	176.262,66	8,64	1.620.295,01	79,43	419.704,99
Transferências dos Estados e do Distrito Federal e de suas Entidades	975.000,00	975.000,00	0,00	0,00	0,00	0,00	975.000,00

BA - EXECUTIVO

**PREFEITURA MUNICIPAL DE QUIXABEIRA**

RELATÓRIO RESUMIDO DE EXECUÇÃO ORÇAMENTÁRIA

**BALANÇO ORÇAMENTÁRIO**

ORÇAMENTO FISCAL DA SEGURIDADE SOCIAL

(Janeiro a Dezembro) - 6º Bimestre de 2018



RECEITAS (INTRA-ORÇAMENTÁRIAS) (II)	1.050.000,00	1.050.000,00	75.699,35	7,21	469.486,81	44,71	580.513,19
SUBTOTAL DAS RECEITAS (III) = (I + II)	30.446.900,00	30.446.900,00	5.557.611,70	18,25	25.741.126,99	84,54	4.705.773,01
OPERAÇÕES DE CRÉDITO / REFINANCIAMENTO (IV)	0,00	0,00	0,00	0,00	0,00	0,00	0,00
Operações de Crédito - Mercado Interno	0,00	0,00	0,00	0,00	0,00	0,00	0,00
Mobiliária	0,00	0,00	0,00	0,00	0,00	0,00	0,00
Contratual	0,00	0,00	0,00	0,00	0,00	0,00	0,00
Operações de Crédito - Mercado Externo	0,00	0,00	0,00	0,00	0,00	0,00	0,00
Mobiliária	0,00	0,00	0,00	0,00	0,00	0,00	0,00
Contratual	0,00	0,00	0,00	0,00	0,00	0,00	0,00
SUBTOTAL COM REFINANCIAMENTO (V) = (III + IV)	30.446.900,00	30.446.900,00	5.557.611,70	18,25	25.741.126,99	84,54	4.705.773,01
DÉFICIT (VI)¹	--	--	--	--	-9.799,21	--	--
TOTAL (VII) = (V + VI)	30.446.900,00	30.446.900,00	5.557.611,70	18,25	25.731.327,78	84,54	4.705.773,01
SALDOS DE EXERCÍCIOS ANTERIORES	--	--	--	--	--	--	--
Recursos Arrecadados em Exercícios Anteriores - RPPS	--	--	--	--	--	--	--
Superávit Financeiro Utilizado para Créditos Adicionais	--	--	--	--	--	--	--
Reabertura de Créditos Adicionais	--	--	--	--	--	--	--

DESPESAS	DOTAÇÃO INICIAL (d)	DOTAÇÃO ATUALIZADA (e)	DESPESAS EMPENHADAS		SALDO (g)=(e-f)	DESPESAS LIQUIDADAS		SALDO (i)=(c-h)	DESPESAS PAGAS ATÉ O MÊS (j)	INSCRITAS EM RESTOS A PAGAR NÃO PROCESSADOS (k)
			No Bimestre	Até o Bimestre (f)		No Bimestre	Até o Bimestre (h)			
DESPESAS (EXCETO INTRA-ORÇAMENTÁRIAS) (VIII)	28.417.900,00	29.834.546,37	-207.089,27	25.568.510,60	4.266.035,77	5.543.669,89	25.222.869,94	4.611.676,43	24.014.962,93	345.640,66
DESPESAS CORRENTES	23.409.900,00	25.003.023,06	701.045,22	22.743.235,48	2.259.787,58	4.943.499,96	22.709.209,82	2.293.813,24	21.632.588,78	34.025,66
PESSOAL E ENCARGOS SOCIAIS	14.563.500,00	13.905.189,14	606.003,11	12.874.152,82	1.031.036,32	2.767.053,94	12.874.152,82	1.031.036,32	12.598.088,76	0,00
JUROS E ENCARGOS DA DÍVIDA	2.000,00	2.000,00	0,00	0,00	2.000,00	0,00	0,00	2.000,00	0,00	0,00
OUTRAS DESPESAS CORRENTES	8.844.400,00	11.095.833,92	95.042,11	9.869.082,66	1.226.751,26	2.176.446,02	9.835.057,00	1.260.776,92	9.034.500,02	34.025,66
DESPESAS DE CAPITAL	5.952.500,00	4.624.376,94	-886.078,23	3.353.331,38	1.271.045,56	693.217,88	3.041.716,38	1.582.660,56	2.899.716,21	311.615,00
INVESTIMENTOS	5.632.500,00	4.350.241,94	-921.213,23	3.131.196,38	1.219.045,56	655.374,47	2.819.581,38	1.530.660,56	2.677.581,21	311.615,00
AMORTIZAÇÃO DA DÍVIDA	320.000,00	274.135,00	35.135,00	222.135,00	52.000,00	37.843,41	222.135,00	52.000,00	222.135,00	0,00
RESERVA DE CONTINGÊNCIA	1.084.500,00	819.500,00	0,00	0,00	819.500,00	0,00	0,00	819.500,00	0,00	0,00
RESERVA DE CONTINGÊNCIA	1.084.500,00	819.500,00	0,00	0,00	819.500,00	0,00	0,00	819.500,00	0,00	0,00
DESPESAS (INTRA-ORÇAMENTÁRIAS) (IX)	2.029.000,00	612.353,63	22.056,26	528.056,26	84.297,37	93.047,95	528.056,26	84.297,37	517.342,06	0,00
SUBTOTAL DAS DESPESAS (X) = (VIII + IX)	30.446.900,00	30.446.900,00	-185.033,01	26.096.566,86	4.350.333,14	5.636.717,84	25.750.926,20	4.695.973,80	24.532.304,99	345.640,66
AMORTIZAÇÃO DA DIV. / REFINANCIAMENTO (XI)	0,00	0,00	0,00	0,00	0,00	0,00	0,00	0,00	0,00	0,00
Amortização da Dívida Interna	0,00	0,00	0,00	0,00	0,00	0,00	0,00	0,00	0,00	0,00
Dívida Mobiliária	0,00	0,00	0,00	0,00	0,00	0,00	0,00	0,00	0,00	0,00
Outras Dívidas	0,00	0,00	0,00	0,00	0,00	0,00	0,00	0,00	0,00	0,00
Amortização da Dívida Externa	0,00	0,00	0,00	0,00	0,00	0,00	0,00	0,00	0,00	0,00
Dívida Mobiliária	0,00	0,00	0,00	0,00	0,00	0,00	0,00	0,00	0,00	0,00
Outras Dívidas	0,00	0,00	0,00	0,00	0,00	0,00	0,00	0,00	0,00	0,00
SUBTOTAL C/ REFINANCIAMENTO (XII) = (XI + XII)	30.446.900,00	30.446.900,00	-185.033,01	26.096.566,86	4.350.333,14	5.636.717,84	25.750.926,20	4.695.973,80	24.532.304,99	345.640,66
SUPERÁVIT (XIII)	--	--	--	--	--	--	518.257,05	--	--	--
TOTAL (XIV) = (XII + XIII)	30.446.900,00	30.446.900,00	-185.033,01	26.096.566,86	4.350.333,14	5.636.717,84	26.269.183,25	4.695.973,80	24.532.304,99	345.640,66
RESERVA DO RPPS	0,00	0,00	0,00	0,00	0,00	0,00	0,00	0,00	0,00	0,00

Fonte: Sistema FATOR CONTÁBIL - Unidade Responsável: PREFEITURA MUNICIPAL DE QUIXABEIRA, Emissão: 23/01/2019, às 14:25:17, Assinado Digitalmente no dia 23/01/2019, às 14:25:17.  
1 O déficit será apurado pela diferença entre a receita realizada e a despesa liquidada nos cinco primeiros bimestres e a despesa empenhada no último bimestre.  
2 Essa linha será apresentada somente no Demonstrativo aplicado aos Estados.

REGINALDO SAMPAIO SILVA  
Prefeito Municipal  
CPF : 501.760.645-91

VANDERLEI NOIVAS DA CRUZ  
Sec. Mun. da Fazenda  
CPF : 173.367.998-76

Eleilton da Hora Santos  
Contador(a)  
Reg. Prof.: CRC 020472/O - BA



BA - EXECUTIVO

**PREFEITURA MUNICIPAL DE QUIXABEIRA**

RELATÓRIO RESUMIDO DE EXECUÇÃO ORÇAMENTÁRIA

**DEMONSTRATIVO DA EXECUÇÃO DAS DESPESAS POR FUNÇÃO/SUBFUNÇÃO**

ORÇAMENTO FISCAL DA SEGURIDADE SOCIAL

(Janeiro a Dezembro) - 6º Bimestre de 2018

RREO - Anexo 2 (LRF, Art. 52, inciso II, alínea "c")

FUNÇÃO/SUBFUNÇÃO	DOTAÇÃO INICIAL	DOTAÇÃO ATUALIZADA (a)	DESPESAS EMPENHADAS			SALDO (c) = (a-b)	DESPESAS LIQUIDADAS			SALDO (e) = (a-d)	INSCRITAS EM RESTOS A PAGAR NÃO PROCESSADOS (f)
			No Bimestre	Até o Bimestre (b)	% (b/total b)		No Bimestre	Até o Bimestre (d)	% (d/total d)		
DESPESAS (EXCETO INTRA-ORÇAMENTÁRIAS) (1)	28.417.900,00	29.834.546,37	-207.089,27	25.568.510,60	100,00	4.266.035,77	5.543.669,89	25.222.869,94	100,00	4.611.676,43	345.640,66
LEGISLATIVA	836.900,00	836.900,00	-8.851,11	766.461,65	2,94	70.438,35	141.549,44	766.461,65	2,98	70.438,35	0,00
Ação Legislativa	836.900,00	836.900,00	-8.851,11	766.461,65	2,94	70.438,35	141.549,44	766.461,65	2,98	70.438,35	0,00
ADMINISTRAÇÃO	2.823.500,00	2.473.515,17	25.769,28	2.325.524,46	8,91	147.990,71	421.797,88	2.320.115,46	9,01	153.399,71	5.409,00
Administração Geral	1.917.000,00	1.757.025,79	6.948,91	1.653.740,09	6,34	103.285,70	297.997,53	1.651.565,09	6,41	105.460,70	2.175,00
Administração Financeira	387.500,00	390.761,15	2.165,37	376.125,37	1,44	14.635,78	70.356,94	376.125,37	1,46	14.635,78	0,00
Controle Interno	75.000,00	54.700,00	1.520,00	54.120,00	0,21	580,00	15.600,00	54.120,00	0,21	580,00	0,00
Serviço da Dívida Interna	424.000,00	241.624,23	25.135,00	222.135,00	0,85	19.489,23	37.843,41	222.135,00	0,86	19.489,23	0,00
Transferências	20.000,00	29.404,00	-10.000,00	19.404,00	0,07	10.000,00	0,00	16.170,00	0,06	13.234,00	3.234,00
ASSISTÊNCIA SOCIAL	1.831.000,00	1.118.027,58	-54.598,19	909.628,96	3,49	208.398,62	173.142,83	909.628,96	3,53	208.398,62	0,00
Administração Geral	243.000,00	156.500,00	-60.142,63	77.613,86	0,30	78.886,14	15.329,97	77.613,86	0,30	78.886,14	0,00
Normatização e Fiscalização	99.000,00	85.454,79	9.057,42	82.357,42	0,32	3.097,37	17.043,93	82.357,42	0,32	3.097,37	0,00
Defesa Civil	4.000,00	0,00	0,00	0,00	0,00	0,00	0,00	0,00	0,00	0,00	0,00
Assistência à Criança e ao Adolescente	8.500,00	0,00	0,00	0,00	0,00	0,00	0,00	0,00	0,00	0,00	0,00
Assistência Comunitária	1.476.500,00	876.072,79	-3.512,98	749.657,68	2,87	126.415,11	140.768,93	749.657,68	2,91	126.415,11	0,00
PREVIDÊNCIA SOCIAL	1.680.500,00	1.680.500,00	41.121,34	1.345.378,66	5,16	335.121,34	317.294,10	1.345.378,66	5,22	335.121,34	0,00
Previdência do Regime Estatutário	1.680.500,00	1.680.500,00	41.121,34	1.345.378,66	5,16	335.121,34	317.294,10	1.345.378,66	5,22	335.121,34	0,00
SAÚDE	3.502.500,00	6.019.112,60	-43.432,73	5.220.202,38	20,00	798.910,22	1.189.675,86	5.218.802,38	20,27	800.310,22	1.400,00
Administração Geral	1.626.500,00	1.525.891,98	-122.899,35	1.267.798,98	4,86	258.093,00	294.811,13	1.266.398,98	4,92	259.493,00	1.400,00
Atenção Básica	1.629.000,00	4.327.430,02	70.261,10	3.800.878,11	14,56	526.551,91	860.623,79	3.800.878,11	14,76	526.551,91	0,00
Assistência Hospitalar e Ambulatorial	141.000,00	0,00	0,00	0,00	0,00	0,00	0,00	0,00	0,00	0,00	0,00
Suporte Profilático e Terapêutico	11.000,00	43.380,00	-9.068,48	34.114,69	0,13	9.265,31	4.462,74	34.114,69	0,13	9.265,31	0,00
Vigilância Sanitária	95.000,00	122.410,60	18.274,00	117.410,60	0,45	5.000,00	29.778,20	117.410,60	0,46	5.000,00	0,00
EDUCAÇÃO	14.249.000,00	12.753.987,62	-42.762,14	11.486.918,20	44,02	1.267.069,42	2.483.248,53	11.175.303,20	43,40	1.578.684,42	311.615,00
Alimentação e Nutrição	390.000,00	457.824,47	-20.524,55	400.836,25	1,54	56.988,22	109.624,25	400.836,25	1,56	56.988,22	0,00
Ensino Fundamental	10.736.000,00	9.157.588,59	335.602,78	8.367.804,05	32,06	789.784,54	1.833.181,99	8.367.804,05	32,50	789.784,54	0,00
Educação Infantil	3.093.000,00	3.135.682,56	-357.840,37	2.718.277,90	10,42	417.404,66	540.442,29	2.406.662,90	9,35	729.019,66	311.615,00
Educação Básica	30.000,00	2.892,00	0,00	0,00	0,00	2.892,00	0,00	0,00	0,00	2.892,00	0,00

CULTURA	445.500,00	436.237,29	-16.574,20	347.850,80	1,33	88.386,49	1.200,00	347.850,80	1,35	88.386,49	0,00
Administração Geral	117.500,00	53.640,00	-1.442,81	13.397,19	0,05	40.242,81	1.200,00	13.397,19	0,05	40.242,81	0,00
Difusão Cultural	328.000,00	382.597,29	-15.131,39	334.453,61	1,28	48.143,68	0,00	334.453,61	1,30	48.143,68	0,00
URBANISMO	2.013.500,00	2.330.063,24	241.977,40	2.242.295,68	8,59	87.767,56	814.573,34	2.234.129,02	8,68	95.934,22	8.166,66
Administração Geral	1.208.500,00	1.590.090,63	149.913,89	1.576.960,38	6,04	13.130,25	523.190,09	1.568.793,72	6,09	21.296,91	8.166,66
Infra-estrutura Urbana	674.000,00	520.628,48	86.579,12	463.850,91	1,78	56.777,57	272.926,35	463.850,91	1,80	56.777,57	0,00
Serviços Urbanos	131.000,00	219.344,13	5.484,39	201.484,39	0,77	17.859,74	18.456,90	201.484,39	0,78	17.859,74	0,00
SANEAMENTO	596.000,00	824.276,77	18.083,32	806.450,32	3,09	17.826,45	33.550,00	787.400,32	3,06	36.876,45	19.050,00
Saneamento Básico Urbano	596.000,00	824.276,77	18.083,32	806.450,32	3,09	17.826,45	33.550,00	787.400,32	3,06	36.876,45	19.050,00
GESTÃO AMBIENTAL	504.000,00	348.030,00	-300.000,00	0,00	0,00	348.030,00	0,00	0,00	0,00	348.030,00	0,00
Serviços Urbanos	504.000,00	348.030,00	-300.000,00	0,00	0,00	348.030,00	0,00	0,00	0,00	348.030,00	0,00
AGRICULTURA	192.000,00	239.071,89	-5.461,50	205.610,39	0,79	33.461,50	4.951,25	205.610,39	0,80	33.461,50	0,00
Extensão Rural	123.000,00	208.871,89	-10.169,00	175.902,89	0,67	32.969,00	0,00	175.902,89	0,68	32.969,00	0,00
Promoção Da Produção Agropecuária	69.000,00	30.200,00	4.707,50	29.707,50	0,11	492,50	4.951,25	29.707,50	0,12	492,50	0,00
COMÉRCIO E SERVIÇOS	20.000,00	8.330,00	0,00	0,00	0,00	8.330,00	0,00	0,00	0,00	8.330,00	0,00
Turismo	20.000,00	8.330,00	0,00	0,00	0,00	8.330,00	0,00	0,00	0,00	8.330,00	0,00
TRANSPORTE	130.000,00	226.918,00	-32.143,00	179.727,00	0,69	47.191,00	17.330,11	179.727,00	0,70	47.191,00	0,00
Transporte Rodoviário	130.000,00	226.918,00	-32.143,00	179.727,00	0,69	47.191,00	17.330,11	179.727,00	0,70	47.191,00	0,00
DESPORTO E LAZER	460.000,00	191.429,84	-24.751,18	122.928,66	0,47	68.501,18	14.600,00	122.928,66	0,48	68.501,18	0,00
Administração Geral	47.000,00	33.706,00	-500,00	18.306,00	0,07	15.400,00	2.600,00	18.306,00	0,07	15.400,00	0,00
Desporto Comunitário	413.000,00	157.723,84	-24.251,18	104.622,66	0,40	53.101,18	12.000,00	104.622,66	0,41	53.101,18	0,00
ENCARGOS ESPECIAIS	78.000,00	141.000,00	16.589,70	137.589,70	0,53	3.410,30	23.804,50	137.589,70	0,53	3.410,30	0,00
Outros Encargos Especiais	78.000,00	141.000,00	16.589,70	137.589,70	0,53	3.410,30	23.804,50	137.589,70	0,53	3.410,30	0,00
RESERVA DE CONTINGÊNCIA	1.084.500,00	819.500,00	0,00	0,00	0,00	819.500,00	0,00	0,00	0,00	819.500,00	0,00
Reserva de Contingência	1.084.500,00	819.500,00	0,00	0,00	0,00	819.500,00	0,00	0,00	0,00	819.500,00	0,00
DESPESAS (INTRA-ORÇAMENTÁRIAS) (II)	2.029.000,00	612.353,63	22.056,26	528.056,26	100,00	84.297,37	93.047,95	528.056,26	100,00	84.297,37	0,00
TOTAL (III) = (I + II)	30.446.900,00	30.446.900,00	-185.033,01	26.096.566,86	200,00	4.350.333,14	5.636.717,84	25.750.926,20	200,00	4.695.973,80	345.640,66

Fonte: Sistema FATOR CONTÁBIL - Unidade Responsável: PREFEITURA MUNICIPAL DE QUIXABEIRA, Emissão: 23/01/2019, às 14:26:15. Assinado Digitalmente no dia 23/01/2019, às 14:26:15.  
1 Essa coluna poderá ser apresentada somente no último bimestre.



REGINALDO SAMPAIO SILVA  
Prefeito Municipal  
CPF : 501.780.645-91



VANDERLEI NOVAIS DA CRUZ  
Sec. Mun. da Fazenda  
CPF : 173.367.898-76



Eleilton da Hora Santos  
Contador(a)  
Reg. Prof.: CRC 020472/O - BA

BA - EXECUTIVO

**PREFEITURA MUNICIPAL DE QUIXABEIRA**  
RELATÓRIO RESUMIDO DE EXECUÇÃO ORÇAMENTÁRIA  
**DEMONSTRATIVO DA RECEITA CORRENTE LÍQUIDA**  
ORÇAMENTO FISCAL DA SEGURIDADE SOCIAL  
Dezembro de 2018



RREO - Anexo 3 (LRF, Art. 53, inciso I)

Em Reais

ESPECIFICAÇÃO	RECEITAS REALIZADAS												TOTAL (É.L.T. 12 M.)	PREVISÃO ATUALIZADA 2018
	01/2018	02/2018	03/2018	04/2018	05/2018	06/2018	07/2018	08/2018	09/2018	10/2018	11/2018	12/2018		
<b>RECEITAS CORRENTES (I)</b>	1.483.225,50	2.275.828,53	1.796.488,16	1.820.922,84	2.248.000,98	2.235.168,97	2.391.179,10	1.799.964,18	1.648.974,16	1.734.713,35	2.054.155,78	3.582.212,81	25.070.834,36	27.762.900,00
Impostos, Taxas e Contribuições de Melhoria	22.881,09	31.237,51	30.510,42	47.097,01	86.860,58	37.989,60	45.927,37	44.428,47	62.281,78	44.400,00	42.563,18	73.002,61	550.779,62	599.000,00
IPFU	206,51	348,46	754,72	195,02	137,95	0,00	0,00	0,00	0,00	0,00	1.654,77	1.151,10	4.583,57	25.000,00
ISS	15.016,98	21.898,80	19.259,45	25.725,03	35.989,14	26.585,57	34.448,52	30.544,31	29.973,09	37.307,90	30.581,97	58.619,87	365.950,63	275.000,00
ITBI	0,00	0,00	0,00	0,00	0,00	0,00	0,00	0,00	0,00	0,00	0,00	0,00	0,00	25.000,00
IRRF	3.799,87	5.640,07	9.756,50	7.555,01	13.570,37	6.712,55	9.587,95	9.342,76	30.451,03	6.471,37	9.449,23	12.918,21	125.234,92	115.000,00
Outros Impostos, Taxas e Contribuições de Melhoria	3.457,73	3.350,18	739,75	13.621,95	19.163,12	4.691,48	1.890,90	4.541,60	1.857,66	485,69	877,21	313,43	54.990,50	69.000,00
Contribuições	0,00	0,00	0,00	46.236,04	0,00	0,00	0,00	0,00	0,00	0,00	0,00	0,00	0,00	5.000,00
Recursos Patrimoniais	13.408,98	12.441,86	14.340,87	11.200,53	6.529,66	11.365,95	17.767,37	13.329,41	12.899,15	17.817,57	12.545,74	10.323,86	153.970,95	489.000,00
Rendimentos de Aplicação Financeira	13.408,98	12.441,86	14.340,87	11.200,53	6.529,66	11.365,95	17.767,37	13.329,41	12.899,15	17.817,57	12.545,74	10.323,86	153.970,95	489.000,00
Outras Receitas Patrimoniais	0,00	0,00	0,00	0,00	0,00	0,00	0,00	0,00	0,00	0,00	0,00	0,00	0,00	0,00
Recursos Agropecuários	0,00	0,00	0,00	0,00	0,00	0,00	0,00	0,00	0,00	0,00	0,00	0,00	0,00	0,00
Recursos Industriais	0,00	0,00	0,00	0,00	0,00	0,00	0,00	0,00	0,00	0,00	0,00	0,00	0,00	0,00
Recursos de Serviços	0,00	0,00	10,00	10,00	0,00	0,00	0,00	14,00	0,00	0,00	0,00	0,00	44,00	7.000,00
Transferências Correntes	1.447.323,39	2.232.149,16	1.745.185,79	1.761.532,31	2.172.610,74	2.173.471,82	2.327.484,36	1.742.192,30	1.573.734,47	1.672.386,58	1.998.665,26	3.497.707,88	24.344.444,06	26.177.900,00
Cota-Parte do FPM	726.496,64	949.758,31	639.558,65	670.556,40	822.935,63	770.267,57	887.080,28	659.804,97	497.625,41	565.299,23	710.083,08	1.242.650,19	9.142.116,36	9.971.000,00
Cota-Parte do ICMS	143.608,09	135.182,66	142.500,73	138.346,29	178.261,48	145.455,10	187.808,84	150.773,46	176.661,25	204.044,19	154.824,34	298.396,18	2.055.722,61	2.759.900,00
Cota-Parte do IPVA	8.735,77	5.077,15	9.344,35	10.474,17	10.096,28	15.791,70	18.018,20	21.378,83	9.455,84	9.868,40	5.573,04	10.825,42	134.639,15	110.000,00
Cota-Parte do ITR	0,00	73,87	0,00	0,00	26,08	0,00	16,47	6,29	195,92	209,17	8,21	0,00	536,01	10.000,00
Transferências da LC 87/1996	532,64	532,64	532,64	532,64	532,64	532,64	532,64	532,64	532,64	532,64	532,64	532,64	6.391,68	10.000,00
Transferências da LC 61/1989	1.502,59	1.532,88	1.278,49	1.364,95	1.391,10	1.527,62	1.285,54	1.390,54	1.390,14	1.410,98	1.354,62	1.632,27	17.061,52	25.000,00
Transferências do FUNDEB	449.772,41	940.439,40	563.450,99	432.485,30	894.798,82	612.027,85	556.378,55	645.607,61	583.363,74	653.057,65	604.604,49	579.340,36	7.815.227,15	9.567.000,00
Outras Transferências Correntes	116.815,25	199.552,25	388.519,94	507.772,56	264.568,71	627.869,36	676.363,84	262.698,16	304.509,53	237.964,32	521.684,84	1.064.430,82	5.172.749,58	3.725.000,00
Outras Receitas Correntes	12,04	0,00	6.441,08	1.082,99	0,00	12.341,60	0,00	0,00	58,76	99,20	381,60	1.178,46	21.595,73	575.000,00
DEDUÇÕES (II)	-175.846,51	-218.124,84	-158.387,16	-163.981,78	-202.370,28	-186.409,29	-145.876,65	-166.499,08	-136.894,10	-155.990,63	-174.204,18	-235.849,19	-2.120.433,69	-2.431.000,00
Contrib. do Servidor para o Plano de Previdência	0,00	0,00	0,00	0,00	0,00	0,00	0,00	0,00	0,00	0,00	0,00	0,00	0,00	0,00
Composições Fimanc. entre Regimes Previdenciários	0,00	0,00	0,00	0,00	0,00	0,00	0,00	0,00	0,00	0,00	0,00	0,00	0,00	0,00
Dedução de Receita para Formação do FUNDEB	-175.846,51	-218.124,84	-158.387,16	-163.981,78	-202.370,28	-186.409,29	-145.876,65	-166.499,08	-136.894,10	-155.990,63	-174.204,18	-235.849,19	-2.120.433,69	-2.431.000,00
<b>RECEITA CORRENTE LÍQUIDA (III) = (I - II)</b>	<b>1.307.378,99</b>	<b>2.057.703,69</b>	<b>1.638.101,00</b>	<b>1.656.941,06</b>	<b>2.045.630,70</b>	<b>2.048.759,68</b>	<b>2.245.302,45</b>	<b>1.633.465,10</b>	<b>1.512.080,06</b>	<b>1.578.722,72</b>	<b>1.879.951,60</b>	<b>3.346.363,62</b>	<b>22.950.400,67</b>	<b>25.331.900,00</b>

Fonte: Sistema FATOR CONTÁBIL - Unidade Responsável: PREFEITURA MUNICIPAL DE QUIXABEIRA. Emissão: 24/01/2019, às 08:57:46. Assinado Digitalmente no dia 24/01/2019, às 08:57:46.

REGINALDO SAMPAIO SILVA  
Prefeito Municipal  
CPF : 501.760.645-91

VANDERLEÍ NOVAIS DA CRUZ  
Sec. Mun. da Fazenda  
CPF : 173.367.998-76

Eleiton da Hora Santos  
Contador(a)  
Reg. Prof.: CRC 020472/O - BA

BA - EXECUTIVO

**PREFEITURA MUNICIPAL DE QUIXABEIRA**

RELATÓRIO RESUMIDO DE EXECUÇÃO ORÇAMENTÁRIA

**DEMONSTRATIVO DAS RECEITAS E DESPESAS PREVIDENCIÁRIAS DO REGIME GERAL DE PREVIDÊNCIA SOCIAL**

ORÇAMENTO FISCAL DA SEGURIDADE SOCIAL

(Janeiro a Dezembro) - 6º Bimestre de 2018



RREO - Anexo 4 (LRF, Art. 53, inciso II)

Em Reais

RECEITAS PREVIDENCIÁRIAS - RPPS	PREVISÃO INICIAL	PREVISÃO ATUALIZADA	RECEITAS REALIZADAS	
			Até o Bimestre 2018	Até o Bimestre 2017
RECEITAS CORRENTES (I)	1.450.000,00	1.450.000,00	761.663,62	176.389,85
Receita de Contribuições dos Segurados	900.000,00	900.000,00	663.444,50	0,00
Civil	900.000,00	900.000,00	663.444,50	0,00
Ativo	900.000,00	900.000,00	663.444,50	0,00
Inativo	0,00	0,00	0,00	0,00
Pensionista	0,00	0,00	0,00	0,00
Militar	0,00	0,00	0,00	0,00
Ativo	0,00	0,00	0,00	0,00
Inativo	0,00	0,00	0,00	0,00
Pensionista	0,00	0,00	0,00	0,00
Receita de Contribuições Patronais	0,00	0,00	0,00	0,00
Civil	0,00	0,00	0,00	0,00
Ativo	0,00	0,00	0,00	0,00
Inativo	0,00	0,00	0,00	0,00
Pensionista	0,00	0,00	0,00	0,00
Militar	0,00	0,00	0,00	0,00
Ativo	0,00	0,00	0,00	0,00
Inativo	0,00	0,00	0,00	0,00
Pensionista	0,00	0,00	0,00	0,00
Em Regime de Parcelamento de Débitos	0,00	0,00	0,00	0,00
Receita Patrimonial	250.000,00	250.000,00	97.519,06	176.327,43
Receitas Imobiliárias	0,00	0,00	0,00	0,00
Receitas de Valores Mobiliários	250.000,00	250.000,00	97.519,06	176.327,43
Outras Receitas Patrimoniais	0,00	0,00	0,00	0,00
Receita de Serviços	0,00	0,00	0,00	0,00
Outras Receitas Correntes	300.000,00	300.000,00	700,06	62,42
Compensação Previdenciária do RGPS para o RPPS	300.000,00	300.000,00	0,00	0,00
Aportes Periódicos para Amortização de Déficit Atuarial do RPPS (II)1	0,00	0,00	0,00	0,00
Demais Receitas Correntes	0,00	0,00	700,06	62,42
RECEITAS DE CAPITAL (III)	0,00	0,00	0,00	0,00
Alienação de Bens, Direitos e Ativos	0,00	0,00	0,00	0,00
Amortização de Empréstimos	0,00	0,00	0,00	0,00
Outras Receitas de Capital	0,00	0,00	0,00	0,00
<b>TOTAL DAS RECEITAS PREVIDENCIÁRIAS - RPPS(IV) = (I + III + II)</b>	<b>1.450.000,00</b>	<b>1.450.000,00</b>	<b>761.663,62</b>	<b>176.389,85</b>

DESPESAS PREVIDENCIÁRIAS - RPPS	DOTAÇÃO INICIAL	DOTAÇÃO ATUALIZADA	DESPESAS EMPENHADAS		DESPESAS LIQUIDADAS		INSCRITAS EM RESTOS A PAGAR NÃO PROCESSADOS	
			Até o Bimestre 2018	Até o Bimestre 2017	Até o Bimestre 2018	Até o Bimestre 2017	Em 2018	Em 2017
			ADMINISTRAÇÃO (V)	225.500,00	225.500,00	96.884,48	99.940,10	96.884,48
Despesas Correntes	165.500,00	165.500,00	96.884,48	99.940,10	96.884,48	99.940,10	0,00	0,00
Despesas de Capital	60.000,00	60.000,00	0,00	0,00	0,00	0,00	0,00	0,00
PREVIDÊNCIA (VI)	0,00	0,00	0,00	0,00	0,00	0,00	0,00	0,00
Benefícios - Civil	0,00	0,00	0,00	0,00	0,00	0,00	0,00	0,00
Aposentadorias	0,00	0,00	0,00	0,00	0,00	0,00	0,00	0,00
Pensões	0,00	0,00	0,00	0,00	0,00	0,00	0,00	0,00
Outros Benefícios Previdenciários	0,00	0,00	0,00	0,00	0,00	0,00	0,00	0,00
Benefícios - Militar	0,00	0,00	0,00	0,00	0,00	0,00	0,00	0,00
Reformas	0,00	0,00	0,00	0,00	0,00	0,00	0,00	0,00
Pensões	0,00	0,00	0,00	0,00	0,00	0,00	0,00	0,00
Outros Benefícios Previdenciários	0,00	0,00	0,00	0,00	0,00	0,00	0,00	0,00
Outras Despesas Previdenciárias	0,00	0,00	0,00	0,00	0,00	0,00	0,00	0,00
Compensação Previdenciária do RPPS para o RGPS	0,00	0,00	0,00	0,00	0,00	0,00	0,00	0,00
Demais Despesas Previdenciárias	0,00	0,00	0,00	0,00	0,00	0,00	0,00	0,00
<b>TOTAL DAS DESPESAS PREVIDENCIÁRIAS - RPPS (VII) = (V + VI)</b>	<b>225.500,00</b>	<b>225.500,00</b>	<b>96.884,48</b>	<b>99.940,10</b>	<b>96.884,48</b>	<b>99.940,10</b>	<b>0,00</b>	<b>0,00</b>
<b>RESULTADO PREVIDENCIÁRIO (VIII) = (IV - VII)2</b>	<b>1.224.500,00</b>	<b>1.224.500,00</b>	<b>664.779,14</b>	<b>76.449,75</b>	<b>664.779,14</b>	<b>76.449,75</b>	<b>--</b>	<b>--</b>



<u>RECURSOS RPPS ARRECADADOS EM EXERCÍCIOS ANTERIORES</u>		PREVISÃO ORÇAMENTÁRIA	
VALOR		0,00	
<u>RESERVA ORÇAMENTÁRIA DO RPPS</u>		PREVISÃO ORÇAMENTÁRIA	
VALOR		819.500,00	
<u>APORTES DE RECURSOS PARA O PLANO PREVIDENCIÁRIO DO RPPS</u>		<u>APORTES REALIZADOS</u>	
Plano de Amortização - Contribuição Patronal Suplementar		0,00	
Plano de Amortização - Aporte Periódico de Valores Predefinidos		0,00	
Outros Aportes para o RPPS		0,00	
Recursos para Cobertura de Déficit Financeiro		0,00	
<u>BENS E DIREITOS DO RPPS</u>		PERÍODO DE REFERÊNCIA	
		2018	2017
Caixa e Equivalentes de Caixa		3.130.183,56	3.365.747,69
Investimentos e Aplicações		0,00	0,00
Outros Bens e Direitos		0,00	0,00

**PLANO FINANCEIRO**

<u>RECEITAS PREVIDENCIÁRIAS - RPPS</u>	PREVISÃO INICIAL	PREVISÃO ATUALIZADA	RECEITAS REALIZADAS	
			Até o Bimestre 2018	Até o Bimestre 2017
RECEITAS CORRENTES (IX)	0,00	0,00	0,00	0,00
Receita de Contribuições dos Segurados	0,00	0,00	0,00	0,00
Civil	0,00	0,00	0,00	0,00
Ativo	0,00	0,00	0,00	0,00
Inativo	0,00	0,00	0,00	0,00
Pensionista	0,00	0,00	0,00	0,00
Militar	0,00	0,00	0,00	0,00
Ativo	0,00	0,00	0,00	0,00
Inativo	0,00	0,00	0,00	0,00
Pensionista	0,00	0,00	0,00	0,00
Receita de Contribuições Patronais	0,00	0,00	0,00	0,00
Civil	0,00	0,00	0,00	0,00
Ativo	0,00	0,00	0,00	0,00
Inativo	0,00	0,00	0,00	0,00
Pensionista	0,00	0,00	0,00	0,00
Militar	0,00	0,00	0,00	0,00
Ativo	0,00	0,00	0,00	0,00
Inativo	0,00	0,00	0,00	0,00
Pensionista	0,00	0,00	0,00	0,00
Em Regime de Parcelamento de Débitos	0,00	0,00	0,00	0,00
Receita Patrimonial	0,00	0,00	0,00	0,00
Receitas Imobiliárias	0,00	0,00	0,00	0,00
Receitas de Valores Mobiliários	0,00	0,00	0,00	0,00
Outras Receitas Patrimoniais	0,00	0,00	0,00	0,00
Receita de Serviços	0,00	0,00	0,00	0,00
Outras Receitas Correntes	0,00	0,00	0,00	0,00
Compensação Previdenciária do RGPS para o RPPS	0,00	0,00	0,00	0,00
Demais Receitas Correntes	0,00	0,00	0,00	0,00
RECEITAS DE CAPITAL (X)	0,00	0,00	0,00	0,00
Alienação de Bens, Direitos e Ativos	0,00	0,00	0,00	0,00
Amortização de Empréstimos	0,00	0,00	0,00	0,00
Outras Receitas de Capital	0,00	0,00	0,00	0,00
<b>TOTAL DAS RECEITAS PREVIDENCIÁRIAS - RPPS(XI) = (IX + X)</b>	<b>0,00</b>	<b>0,00</b>	<b>0,00</b>	<b>0,00</b>

DESPESAS PREVIDENCIÁRIAS - RPPS	DOTAÇÃO INICIAL	DOTAÇÃO ATUALIZADA	DESPESAS EMPENHADAS		DESPESAS LIQUIDADAS		INSCRITAS EM RESTOS A PAGAR NÃO PROCESSADOS	
			Até o Bimestre 2018	Até o Bimestre 2017	Até o Bimestre 2018	Até o Bimestre 2017	Em 2018	Em 2017
ADMINISTRAÇÃO (XII)	0,00	0,00	0,00	0,00	0,00	0,00	0,00	0,00
Despesas Correntes	0,00	0,00	0,00	0,00	0,00	0,00	0,00	0,00
Despesas de Capital	0,00	0,00	0,00	0,00	0,00	0,00	0,00	0,00
PREVIDÊNCIA (XIII)	0,00	0,00	0,00	0,00	0,00	0,00	0,00	0,00
Benefícios - Civil	0,00	0,00	0,00	0,00	0,00	0,00	0,00	0,00
Aposentadorias	0,00	0,00	0,00	0,00	0,00	0,00	0,00	0,00
Pensões	0,00	0,00	0,00	0,00	0,00	0,00	0,00	0,00
Outros Benefícios Previdenciários	0,00	0,00	0,00	0,00	0,00	0,00	0,00	0,00
Benefícios - Militar	0,00	0,00	0,00	0,00	0,00	0,00	0,00	0,00
Reformas	0,00	0,00	0,00	0,00	0,00	0,00	0,00	0,00
Pensões	0,00	0,00	0,00	0,00	0,00	0,00	0,00	0,00
Outros Benefícios Previdenciários	0,00	0,00	0,00	0,00	0,00	0,00	0,00	0,00
Outras Despesas Previdenciárias	0,00	0,00	0,00	0,00	0,00	0,00	0,00	0,00
Compensação Previdenciária do RPPS para o RGPS	0,00	0,00	0,00	0,00	0,00	0,00	0,00	0,00
Demais Despesas Previdenciárias	0,00	0,00	0,00	0,00	0,00	0,00	0,00	0,00
<b>TOTAL DAS DESPESAS PREVIDENCIÁRIAS RPPS (XIV) = (XII + XIII)</b>	<b>0,00</b>	<b>0,00</b>	<b>0,00</b>	<b>0,00</b>	<b>0,00</b>	<b>0,00</b>	<b>0,00</b>	<b>0,00</b>
<b>RESULTADO PREVIDENCIÁRIO (XV) = (XI - XIV)2</b>	<b>0,00</b>	<b>0,00</b>	<b>0,00</b>	<b>0,00</b>	<b>0,00</b>	<b>0,00</b>	<b>--</b>	<b>--</b>
<b>APORTES DE RECURSOS PARA O PLANO FINANCEIRO DO RPPS</b>	<b>APORTES REALIZADOS</b>							
Recursos para Cobertura de Insuficiências Financeiras	0,00							
Recursos para Formação de Reserva	0,00							



REGINALDO SAMPAIO SILVA  
Prefeito Municipal  
CPF : 501.760.645-91



VANDERLEI NOVAIS DA CRUZ  
Sec. Mun. da Fazenda  
CPF : 173.367.998-76



Eleilton da Hora Santos  
Contador(a)  
Reg. Prof.: CRC 020472/O - BA

BA - EXECUTIVO

**PREFEITURA MUNICIPAL DE QUIXABEIRA**

RELATÓRIO RESUMIDO DE EXECUÇÃO ORÇAMENTÁRIA

**DEMONSTRATIVO DOS RESULTADOS PRIMÁRIO E NOMINAL - MUNICÍPIOS**

ORÇAMENTO FISCAL DA SEGURIDADE SOCIAL

(Janeiro a Dezembro) - 6º Bimestre de 2018



RREO - Anexo 6 (LRF, Art. 53, inciso III)

Em reais

RECEITAS PRIMÁRIAS	PREVISÃO ATUALIZADA	Até o Bimestre 2018						
		RECEITAS REALIZADAS (a)						
RECEITAS CORRENTES (I)	27.081.900,00	23.987.003,23						
Impostos, Taxas e Contribuições de Melhoria	509.000,00	550.779,62						
IPTU	25.000,00	4.583,57						
ISS	275.000,00	365.950,63						
ITBI	25.000,00	0,00						
IRRF	115.000,00	125.254,92						
Outros Impostos, Taxas e Contribuições de Melhoria	69.000,00	54.990,50						
Contribuições	905.000,00	663.444,50						
Receita Patrimonial	489.000,00	153.970,95						
Aplicações Financeiras (II)	489.000,00	153.970,95						
Outras Receitas Patrimoniais	0,00	0,00						
Transferências Correntes	24.596.900,00	22.597.168,43						
Cota-Parte do FPM	7.971.000,00	7.834.297,56						
Cota-Parte do ICMS	2.359.900,00	1.644.578,33						
Cota-Parte do IPVA	88.000,00	107.712,01						
Cota-Parte do ITR	8.000,00	428,84						
Transferências da LC 87/1996	8.000,00	5.113,44						
Transferências da LC 61/1989	20.000,00	17.061,52						
Transferências do FUNDEB	0,00	0,00						
Outras Transferências Correntes	14.142.000,00	12.987.976,73						
Demais Receitas Correntes	582.000,00	21.639,73						
Outras Receitas Financeiras (III)	0,00	0,00						
Receitas Correntes Restantes	582.000,00	21.639,73						
RECEITAS PRIMÁRIAS CORRENTES (IV) = (I - II - III)	26.592.900,00	23.833.032,28						
RECEITAS DE CAPITAL (V)	3.165.000,00	1.657.795,01						
Operações de Crédito (VI)	50.000,00	0,00						
Amortização de Empréstimos (VII)	0,00	0,00						
Alienação de Bens	100.000,00	37.500,00						
Receitas de Alienação de Investimentos Temporários (VIII)	0,00	0,00						
Receitas de Alienação de Investimentos Permanentes (IX)	0,00	0,00						
Outras Alienações de Bens	100.000,00	37.500,00						
Transferências de Capital	3.015.000,00	1.620.295,01						
Convênios	1.375.000,00	159.262,40						
Outras Transferências de Capital	1.640.000,00	1.461.032,61						
Outras Receitas de Capital	0,00	0,00						
Outras Receitas de Capital Não Primárias (X)	0,00	0,00						
Outras Receitas de Capital Primárias	0,00	0,00						
RECEITAS PRIMÁRIAS DE CAPITAL (XI) = (V - VI - VII - VIII - IX - X)	3.115.000,00	1.657.795,01						
RECEITA PRIMÁRIA TOTAL (XII) = (IV + XI)	29.707.900,00	25.490.827,29						
DESPESAS PRIMÁRIAS	Até o Bimestre / 2018							
	DOTAÇÃO ATUALIZADA	DESPESAS EMPENHADAS	DESPESAS LIQUIDADAS	DESPESAS PAGAS (a)	RESTOS A PAGAR PROCESSADOS PAGOS	INSCRITAS EM RESTOS A PAGAR NÃO PROCESSADOS		
					LIQUIDADOS	PAGOS		
DESPESAS CORRENTES (XIII)	24.389.036,89	22.213.546,68	22.179.521,02	21.113.614,18	1.436.848,97	128.840,02	125.696,02	
Pessoal e Encargos Sociais	13.291.202,97	12.344.464,02	12.344.464,02	12.079.114,16	420.997,75	0,00	0,00	
Juros e Encargos da Dívida (XIV)	2.000,00	0,00	0,00	0,00	0,00	0,00	0,00	
Outras Despesas Correntes	11.095.833,92	9.869.082,66	9.835.057,00	9.034.500,02	1.015.851,22	128.840,02	125.696,02	
Transferências Constitucionais e Legais	0,00	0,00	0,00	0,00	0,00	0,00	0,00	
Demais Despesas Correntes	11.095.833,92	9.869.082,66	9.835.057,00	9.034.500,02	1.015.851,22	128.840,02	125.696,02	
DESPESAS PRIMÁRIAS CORRENTES (XV) = (XIII - XIV)	24.387.036,89	22.213.546,68	22.179.521,02	21.113.614,18	1.436.848,97	128.840,02	125.696,02	
DESPESAS DE CAPITAL (XVI)	4.622.376,94	3.353.331,38	3.041.716,38	2.899.716,21	16.514,00	0,00	0,00	
Investimentos	4.350.241,94	3.131.196,38	2.819.581,38	2.677.581,21	16.514,00	0,00	0,00	
Inversões Financeiras	0,00	0,00	0,00	0,00	0,00	0,00	0,00	
Concessão de Empréstimos e Financiamentos (XVII)	0,00	0,00	0,00	0,00	0,00	0,00	0,00	
Aquisição de Título de Capital já Integralizado (XVIII)	0,00	0,00	0,00	0,00	0,00	0,00	0,00	
Aquisição de Título de Crédito (XIX)	0,00	0,00	0,00	0,00	0,00	0,00	0,00	
Demais Inversões Financeiras	0,00	0,00	0,00	0,00	3.003,36	0,00	0,00	
Amortização da Dívida (XX)	272.135,00	222.135,00	222.135,00	222.135,00	0,00	0,00	0,00	
DESPESAS PRIMÁRIAS DE CAPITAL (XXI) = (XVI - XVII - XVIII - XIX - XX)	4.350.241,94	3.131.196,38	2.819.581,38	2.677.581,21	16.514,00	0,00	0,00	
RESERVA DE CONTINGÊNCIA (XXII)	819.500,00	0,00	0,00	0,00	0,00	0,00	0,00	
DESPESA PRIMÁRIA TOTAL (XXIII) = (XV + XXI + XXII)	29.556.778,83	25.344.743,06	24.999.102,40	23.791.195,39	1.453.362,97	128.840,02	125.696,02	
RESULTADO PRIMÁRIO - (XXIV) = XIIa - (XXIIIa + XXIIIb + XXIIIc)							120.572,91	
META FISCAL PARA O RESULTADO PRIMÁRIO							VALOR CORRENTE	
Meta fixada no Anexo de Metas Fiscais da LDO para o exercício de referência							-27.000,00	

BA - EXECUTIVO

**PREFEITURA MUNICIPAL DE QUIXABEIRA**

RELATÓRIO RESUMIDO DE EXECUÇÃO ORÇAMENTÁRIA

**DEMONSTRATIVO DOS RESULTADOS PRIMÁRIO E NOMINAL - MUNICÍPIOS**

ORÇAMENTO FISCAL DA SEGURIDADE SOCIAL

(Janeiro a Dezembro) - 6º Bimestre de 2018



RREO - Anexo 6 (LRF, Art. 53, inciso III)

Em reais

JUROS NOMINAIS	Até o Bimestre
	VALOR CORRENTE
JUROS E ENCARGOS ATIVOS (XXV)	0,00
JUROS E ENCARGOS PASSIVOS (XXVI)	13.666,76
<b>RESULTADO NOMINAL - (XXVII) = XXIV + (XXV - XXVI)</b>	<b>13.666,76</b>
META FISCAL PARA O RESULTADO NOMINAL	VALOR CORRENTE
Meta fixada no Anexo de Metas Fiscais da LDO para o exercício de referência	<b>-1.580.000,00</b>

DÍVIDA FISCAL LÍQUIDA	SALDO	
	Em 31/Dez/2017 (a)	Em 6º Bimestre (b)
DÍVIDA CONSOLIDADA (XXVIII)	4.590.942,39	4.408.775,41
DEDUÇÕES (XXIX)	64.975,09	1.285.801,19
Disponibilidade de Caixa	64.975,09	1.285.801,19
Disponibilidade de Caixa bruta	1.967.418,44	1.722.750,30
(-) Restos a Pagar Processados (XXX)	1.902.443,35	436.949,11
Demais Haveres Financeiros	0,00	0,00
DÍVIDA CONSOLIDADA LÍQUIDA (XXXI) = (XXVIII - XXIX)	4.525.967,30	3.122.974,22
<b>RESULTADO NOMINAL - Abaixo da Linha (XXXII) = (XXXIa - XXXIb)</b>		<b>1.402.993,08</b>

AJUSTE METODOLÓGICO	Até o Bimestre
VARIAÇÃO SALDO RPP = (XXXIII) = (XXXa - XXXb)	2.339.392,46
RECEITA DE ALIENAÇÃO DE INVESTIMENTOS PERMANENTES (IX)	0,00
PASSIVOS RECONHECIDOS NA DC (XXXIV)	0,00
OUTROS AJUSTES (XXXV)	0,00
<b>RESULTADO NOMINAL AJUSTADO - (XXXVI) = (XXXII - XXXIII - IX + XXXIV + XXXV)</b>	<b>-936.399,38</b>
<b>RESULTADO PRIMÁRIO - (XXXVII) = XXXVI - (XXV - XXVI)</b>	<b>-950.066,14</b>

INFORMAÇÕES ADICIONAIS	PREVISÃO ORÇAMENTÁRIA
SALDO DE EXERCÍCIOS ANTERIORES	35.308.900,00
Recursos Arrecadados em Exercícios Anteriores - RPPS	35.308.900,00
Superávit Financeiro Utilizado para Abertura e Reabertura de Créditos Adicionais	0,00
RESERVA ORÇAMENTÁRIA DO RPPS	30.446.900,00

Fonte: Sistema: FATOR CONTÁBIL, Unidade Responsável: PREFEITURA MUNICIPAL DE QUIXABEIRA, Emissão: 25/01/2019, às 15:15:55, Assinado Digitalmente no dia 25/01/2019, às 15:15:55.

REGINALDO SAMPAIO SILVA  
Prefeito Municipal  
CPF : 501.760.645-91

VANDERLEI NOVAIS DA CRUZ  
Sec. Mun. da Fazenda  
CPF : 173.367.998-76

Eleilton da Hora Santos  
Contador(a)  
Reg. Prof.: CRC 020472/O - BA



BA - EXECUTIVO  
PREFEITURA MUNICIPAL DE QUIXABEIRA  
RELATÓRIO RESUMIDO DE EXECUÇÃO ORÇAMENTÁRIA  
DEMONSTRATIVOS DOS RESTOS A PAGAR POR PODER E ÓRGÃO  
ORÇAMENTO FISCAL DA SEGURIDADE SOCIAL  
(Janeiro a Dezembro) - 6º Bimestre de 2018

RREO - Anexo 7 (LRF, Art. 53, inciso V)

Em Reais

PODER / ÓRGÃO	RESTOS A PAGAR PROCESSADOS E NÃO PROCESSADOS LIQUIDADOS EM EXERCÍCIOS ANTERIORES					RESTOS A PAGAR NÃO PROCESSADOS					Saldo Total (a + b)	
	Inscritos		Pagos	Cancelados	Saldo (a)	Inscritos		Liquidados	Pagos	Cancelados		Saldo (b)
	Em Exercícios Anteriores	Em 31 de dezembro de 2017				Em Exercícios Anteriores	Em 31 de dezembro de 2017					
RESTOS A PAGAR (EXCETO INTRA-ORÇAMENTÁRIOS) (I)	73.822,14	1.828.621,21	1.468.638,24	0,00	433.805,11	0,00	132.590,02	128.840,02	125.696,02	0,00	6.894,00	440.699,11
PODER EXECUTIVO	73.822,14	1.828.621,21	1.468.638,24	0,00	433.805,11	0,00	132.590,02	128.840,02	125.696,02	0,00	6.894,00	440.699,11
PREFEITURA MUNICIPAL DE QUIXABEIRA	58.764,19	1.208.601,81	857.688,65	0,00	409.677,35	0,00	121.358,50	121.358,50	118.214,50	0,00	3.144,00	412.821,35
FUNDO MUNICIPAL DE SAÚDE DE QUIXABEIRA	8.110,13	543.414,58	537.729,89	0,00	13.794,82	0,00	11.231,52	7.481,52	7.481,52	0,00	3.750,00	17.544,82
FUNDO MUNICIPAL DE ASSISTÊNCIA SOCIAL DE QUIXABEIRA	6.947,82	76.604,82	73.219,70	0,00	10.332,94	0,00	0,00	0,00	0,00	0,00	0,00	10.332,94
CASEMIO - CAIXA DE PREVIDENCIA DOS SERVIDORES MUNICIPAIS DE QUIXABEIRA	0,00	0,00	0,00	0,00	0,00	0,00	0,00	0,00	0,00	0,00	0,00	0,00
PODER LEGISLATIVO	0,00	0,00	0,00	0,00	0,00	0,00	0,00	0,00	0,00	0,00	0,00	0,00
CÂMARA MUNICIPAL DE QUIXABEIRA	0,00	0,00	0,00	0,00	0,00	0,00	0,00	0,00	0,00	0,00	0,00	0,00
RESTOS A PAGAR (INTRA-ORÇAMENTÁRIOS) (II)	0,00	0,00	0,00	0,00	0,00	0,00	0,00	0,00	0,00	0,00	0,00	0,00
<b>TOTAL (XIV) = (XI + XIII)</b>	<b>73.822,14</b>	<b>1.828.621,21</b>	<b>1.468.638,24</b>	<b>0,00</b>	<b>433.805,11</b>	<b>0,00</b>	<b>132.590,02</b>	<b>128.840,02</b>	<b>125.696,02</b>	<b>0,00</b>	<b>6.894,00</b>	<b>440.699,11</b>

FUNTE: Sistema FATOR CONTÁBIL, Unidade Responsável: PREFEITURA MUNICIPAL DE QUIXABEIRA, Emissão: 24/01/2019, às 16:25:38, Assinado Digitalmente no dia 24/01/2019, às 16:25:38.

REGINALDO SAMPAIO SILVA  
Prefeito Municipal  
CPF : 501.760.645-91

VANDERLEI NOVAIS DA CRUZ  
Sec. Mun. da Fazenda  
CPF : 173.367.998-76

Eileiton da Hora Santos  
Contador(a)  
Reg. Prof.: CRC 020472/O - BA

BA - EXECUTIVO

**PREFEITURA MUNICIPAL DE QUIXABEIRA**

RELATÓRIO RESUMIDO DE EXECUÇÃO ORÇAMENTÁRIA

**DEMONSTRATIVO DAS RECEITAS E DESPESAS COM MANUTENÇÃO E DESENVOLVIMENTO DO ENSINO - MDE**

ORÇAMENTO FISCAL DA SEGURIDADE SOCIAL

(Janeiro a Dezembro) - 6º Bimestre de 2018

RREO - Anexo 8 (LDB, art. 72)



Em Reais

RECEITAS DO ENSINO				
RECEITA RESULTANTE DE IMPOSTOS (caput do art. 212 da Constituição)	PREVISÃO INICIAL	PREVISÃO ATUALIZADA (a)	RECEITAS REALIZADAS	
			Até o Bimestre (b)	% (c) = (b/a)x100
1- RECEITA DE IMPOSTOS	440.000,00	440.000,00	495.789,12	112,68
1.1- Receita Resultante do Imposto sobre a Propriedade Predial e Territorial Urbana - IPTU	25.000,00	25.000,00	4.583,57	18,33
1.1.1- IPTU	25.000,00	25.000,00	4.583,57	18,33
1.1.2- Multas, Juros de Mora e Outros Encargos do IPTU	5.000,00	5.000,00	231,73	4,63
1.2- Receita Resultante do Imposto sobre Transmissão Inter Vivos - ITBI	25.000,00	25.000,00	0,00	0,00
1.2.1- ITBI	25.000,00	25.000,00	0,00	0,00
1.2.2- Multas, Juros de Mora e Outros Encargos do ITBI	5.000,00	5.000,00	0,00	0,00
1.3- Receita Resultante do Imposto sobre Serviços de Qualquer Natureza - ISS	275.000,00	275.000,00	365.950,63	133,07
1.3.1- ISS	275.000,00	275.000,00	365.950,63	133,07
1.3.2- Multas, Juros de Mora e Outros Encargos do ISS	5.000,00	5.000,00	0,00	0,00
1.4- Receita Resultante do Imposto de Renda Retido na Fonte - IRRF	115.000,00	115.000,00	125.254,92	108,92
1.5- Receita Resultante do Imposto Territorial Rural - ITR (CF, art. 153, §4º, inciso III)	0,00	0,00	0,00	0,00
1.5.1- ITR	0,00	0,00	0,00	0,00
1.5.2- Multas, Juros de Mora e Outros Encargos do ITR	0,00	0,00	0,00	0,00
2- RECEITA DE TRANSFERÊNCIAS CONSTITUCIONAIS E LEGAIS	12.885.900,00	12.885.900,00	11.356.467,33	88,13
2.1- Cota-Parte FPM	9.971.000,00	9.971.000,00	9.142.116,36	91,69
2.1.1- Parcela referente à CF, art. 159, I, alínea b	9.971.000,00	9.971.000,00	8.404.885,67	84,29
2.1.2- Parcela referente à CF, art. 159, I, alínea d	0,00	0,00	373.158,06	0,00
2.1.3- Parcela referente à CF, art. 159, I, alínea e	0,00	0,00	364.072,63	0,00
2.2- Cota-Parte ICMS	2.759.900,00	2.759.900,00	2.055.722,61	74,49
2.3- ICMS-Desoneração - L.C. nº87/1996	10.000,00	10.000,00	6.391,68	63,92
2.4- Cota-Parte IPI-Exportação	25.000,00	25.000,00	17.061,52	68,25
2.5- Cota-Parte ITR	10.000,00	10.000,00	536,01	5,36
2.6- Cota-Parte IPVA	110.000,00	110.000,00	134.639,15	122,40
2.7- Cota-Parte IOF-Ouro	0,00	0,00	0,00	0,00
3- TOTAL DA RECEITA DE IMPOSTOS (1 + 2)	13.325.900,00	13.325.900,00	11.852.256,45	88,94
RECEITAS ADICIONAIS PARA FINANCIAMENTO DO ENSINO				
RECEITAS ADICIONAIS PARA FINANCIAMENTO DO ENSINO	PREVISÃO INICIAL	PREVISÃO ATUALIZADA (a)	RECEITAS REALIZADAS	
			Até o Bimestre (b)	% (c) = (b/a)x100
4- RECEITA DA APLICAÇÃO FINANCEIRA DE OUTROS RECURSOS DE IMPOSTOS VINCULADOS AO ENSINO	0,00	0,00	0,00	0,00
5- RECEITA DE TRANSFERÊNCIAS DO FNDE	930.000,00	930.000,00	1.749.461,58	188,11
5.1- Transferências do Salário-Educação	290.000,00	290.000,00	326.897,05	112,72
5.2- Transferências Diretas - PDDE	20.000,00	20.000,00	7.890,00	39,45
5.3- Transferências Diretas - PNAE	380.000,00	380.000,00	316.506,40	83,29
5.4- Transferências Diretas - PNATE	150.000,00	150.000,00	176.156,03	117,44
5.5- Outras Transferências do FNDE	90.000,00	90.000,00	922.012,10	1.024,46
5.6- Aplicação Financeira dos Recursos do FNDE	0,00	0,00	0,00	0,00
6- RECEITA DE TRANSFERÊNCIAS DE CONVÊNIOS	0,00	0,00	0,00	0,00
6.1- Transferências de Convênios	0,00	0,00	0,00	0,00
6.2- Aplicação Financeira dos Recursos de Convênios	0,00	0,00	0,00	0,00
7- RECEITA DE OPERAÇÕES DE CRÉDITO	50.000,00	50.000,00	0,00	0,00
8- OUTRAS RECEITAS PARA FINANCIAMENTO DO ENSINO	860.000,00	860.000,00	0,00	0,00
9- TOTAL DAS RECEITAS ADICIONAIS PARA FINANCIAMENTO DO ENSINO (4+5+6+7+8)	1.840.000,00	1.840.000,00	1.749.461,58	95,08
FUNDEB				
RECEITAS DO FUNDEB	PREVISÃO INICIAL	PREVISÃO ATUALIZADA (a)	RECEITAS REALIZADAS	
			Até o Bimestre (b)	% (c) = (b/a)x100
10- RECEITAS DESTINADAS AO FUNDEB	2.577.180,00	2.577.180,00	2.120.433,69	82,28
10.1- Cota-Parte FPM Destinada ao FUNDEB - (20% de 2.1.1)	1.994.200,00	1.994.200,00	1.680.976,86	84,29
10.2- Cota-Parte ICMS Destinada ao FUNDEB - (20% de 2.2)	551.980,00	551.980,00	411.144,28	74,49
10.3- ICMS-Desoneração Destinada ao FUNDEB - (20% de 2.3)	2.000,00	2.000,00	1.278,24	63,91
10.4- Cota-Parte IPI-Exportação Destinada ao FUNDEB - (20% de 2.4)	5.000,00	5.000,00	0,00	0,00
10.5- Cota-Parte ITR ou ITR Arrecadado Destinados ao FUNDEB - (20% de ((1.5 - 1.5.5) + 2.5))	2.000,00	2.000,00	107,17	5,36
10.6- Cota-Parte IPVA Destinada ao FUNDEB - (20% de 2.6)	22.000,00	22.000,00	26.927,14	122,40
11- RECEITAS RECEBIDAS DO FUNDEB	8.752.000,00	8.752.000,00	7.818.644,56	89,34
11.1- Transferências de Recursos do FUNDEB	5.450.000,00	5.450.000,00	5.959.010,00	109,34
11.2- Complementação da União ao FUNDEB	3.267.000,00	3.267.000,00	1.856.217,15	56,82
11.3- Receita de Aplicação Financeira dos Recursos do FUNDEB	35.000,00	35.000,00	3.417,41	9,76
12- RESULTADO LÍQUIDO DAS TRANSFERÊNCIAS DO FUNDEB (11.1 - 10)	2.872.820,00	2.872.820,00	3.838.576,31	133,62

SE RESULTADO LÍQUIDO DA TRANSFERÊNCIA (12) > 0 = ACRÉSCIMO RESULTANTE DAS TRANSFERÊNCIAS DO FUNDEB

SE RESULTADO LÍQUIDO DA TRANSFERÊNCIA (12) < 0 = DECRÉSCIMO RESULTANTE DAS TRANSFERÊNCIAS DO FUNDEB

DESPESAS DO FUNDEB	DOTAÇÃO INICIAL	DOTAÇÃO ATUALIZADA (d)	DESPESAS EMPENHADAS		DESPESAS LIQUIDADAS		INSCRITAS EM RESTOS A PAGAR NÃO PROCESSADOS (i)	
			Até o Bimestre (e)	% (f) = (e/d)x100	Até o Bimestre (g)	% (h) = (g/d)x100		
13- PAGAMENTO DOS PROFISSIONAIS DO MAGISTÉRIO	4.892.000,00	5.047.114,83	5.031.289,31	99,69	5.031.289,31	99,69	0,00	
13.1- Com Educação Infantil	0,00	0,00	0,00	0,00	0,00	0,00	0,00	
13.2- Com Ensino Fundamental	4.892.000,00	5.047.114,83	5.031.289,31	99,69	5.031.289,31	99,69	0,00	
14- OUTRAS DESPESAS	3.860.000,00	3.165.370,00	2.902.366,42	91,69	2.902.366,42	91,69	0,00	
14.1- Com Educação Infantil	923.000,00	596.602,00	462.249,22	77,48	462.249,22	77,48	0,00	
14.2- Com Ensino Fundamental	2.937.000,00	2.568.768,00	2.440.117,20	94,99	2.440.117,20	94,99	0,00	
15- TOTAL DAS DESPESAS DO FUNDEB (13 + 14)	8.752.000,00	8.212.484,83	7.933.655,73	96,60	7.933.655,73	96,60	0,00	
<b>DEDUÇÕES PARA FINS DO LIMITE DE FUNDEB</b>							<b>VALOR</b>	
16- RESTOS A PAGAR INSCRITOS NO EXERCÍCIO SEM DISPONIBILIDADE FINANCEIRA DE RECURSOS DO FUNDEB								0,00
16.1 - FUNDEB 60%								0,00
16.2 - FUNDEB 40%								0,00
17- DESPESAS CUSTEADAS COM O SUPERÁVIT FINANCEIRO, DO EXERCÍCIO ANTERIOR, DO FUNDEB								0,00
17.1 - FUNDEB 60%								0,00
17.2 - FUNDEB 40%								0,00
18- TOTAL DAS DEDUÇÕES CONSIDERADAS PARA FINS DE LIMITE DO FUNDEB (16 + 17)								0,00
<b>INDICADORES DO FUNDEB</b>							<b>VALOR</b>	
19 - TOTAL DAS DESPESAS DO FUNDEB PARA FINS DE LIMITE (15 - 18)								7.933.655,73
19.1 - Mínimo de 60% do FUNDEB na Remuneração do Magistério1 (13 - (16.1 + 17.1)) / (11 x 100) %								64,35
19.2 - Máximo de 40% em Despesa com MDE, que não Remuneração do Magistério (14 - (16.2 + 17.2)) / (11 x 100) %								37,12
19.3 - Máximo de 5% não Aplicado no Exercício (100 - (19.1 + 19.2)) %								0,00
<b>CONTROLE DA UTILIZAÇÃO DE RECURSOS NO EXERCÍCIO SUBSEQUENTE</b>							<b>VALOR</b>	
20 - RECURSOS RECEBIDOS DO FUNDEB EM 2017 QUE NÃO FORAM UTILIZADOS								5.145,50
21 - DESPESAS CUSTEADAS COM O SALDO DO ITEM 20 ATÉ O 1º TRIMESTRE DE 2018*								0,00
<b>MANUTENÇÃO E DESENVOLVIMENTO DO ENSINO - DESPESAS CUSTEADAS COM A RECEITA RESULTANTE DE IMPOSTOS E RECURSOS DO FUNDEB</b>								
DESPESAS COM AÇÕES TÍPICAS DO MDE	DOTAÇÃO INICIAL	DOTAÇÃO ATUALIZADA (d)	DESPESAS EMPENHADAS		DESPESAS LIQUIDADAS		INSCRITAS EM RESTOS A PAGAR NÃO PROCESSADOS (i)	
			Até o Bimestre (e)	% (f) = (e/d)x100	Até o Bimestre (g)	% (h) = (g/d)x100		
22- EDUCAÇÃO INFANTIL	1.133.000,00	1.014.050,58	879.494,60	86,73	879.494,60	86,73	0,00	
22.1 - Creche	0,00	0,00	0,00	0,00	0,00	0,00	0,00	
22.1.1- Despesas Custeadas com Recursos do FUNDEB	0,00	0,00	0,00	0,00	0,00	0,00	0,00	
22.1.2- Despesas Custeadas com Outros Recursos de Impostos	0,00	0,00	0,00	0,00	0,00	0,00	0,00	
22.2 - Pré-escola	1.133.000,00	1.014.050,58	879.494,60	86,73	879.494,60	86,73	0,00	
22.2.1- Despesas Custeadas com Recursos do FUNDEB	923.000,00	596.602,00	462.249,22	77,48	462.249,22	77,48	0,00	
22.2.2- Despesas Custeadas com Outros Recursos de Impostos	210.000,00	417.448,58	417.245,38	99,95	417.245,38	99,95	0,00	
23- ENSINO FUNDAMENTAL	9.989.000,00	9.031.447,69	8.256.678,72	91,42	8.256.678,72	91,42	0,00	
23.1- Despesas Custeadas com Recursos do FUNDEB	7.829.000,00	7.615.882,83	7.471.406,51	98,10	7.471.406,51	98,10	0,00	
23.2- Despesas Custeadas com Outros Recursos de Impostos	2.160.000,00	1.415.564,86	785.272,21	55,47	785.272,21	55,47	0,00	
24- ENSINO MÉDIO	0,00	0,00	0,00	0,00	0,00	0,00	0,00	
25- ENSINO SUPERIOR	0,00	0,00	0,00	0,00	0,00	0,00	0,00	
26- ENSINO PROFISSIONAL NÃO INTEGRADO AO ENSINO REGULAR	0,00	0,00	0,00	0,00	0,00	0,00	0,00	
27- OUTRAS	0,00	0,00	0,00	0,00	0,00	0,00	0,00	
28- TOTAL DAS DESPESAS COM AÇÕES TÍPICAS DE MDE (22 + 23 + 24 + 25 + 26 + 27)	11.122.000,00	10.045.498,27	9.136.173,32	90,95	9.136.173,32	90,95	0,00	
<b>DEDUÇÕES CONSIDERADAS PARA FINS DE LIMITE CONSTITUCIONAL</b>							<b>VALOR</b>	
29- RESULTADO LÍQUIDO DAS TRANSFERÊNCIAS DO FUNDEB = (12)								3.838.576,31
30- DESPESAS CUSTEADAS COM A COMPLEMENTAÇÃO DO FUNDEB NO EXERCÍCIO								1.856.217,15
31- RECEITA DE APLICAÇÃO FINANCEIRA DOS RECURSOS DO FUNDEB ATÉ O BIMESTRE = (49)								3.417,41
32- DESPESAS CUSTEADAS COM O SUPERÁVIT FINANCEIRO, DO EXERCÍCIO ANTERIOR, DO FUNDEB								0,00
33- DESPESAS CUSTEADAS COM O SUPERÁVIT FINANCEIRO, DO EXERCÍCIO ANTERIOR, DE OUTROS RECURSOS DE IMPOSTOS								0,00
34- RESTOS A PAGAR INSCRITOS NO EXERCÍCIO SEM DISPONIBILIDADE FINANCEIRA DE RECURSOS DE IMPOSTOS VINCULADOS AO ENSINO								0,00
35- CANCELAMENTO, NO EXERCÍCIO, DE RP INSCRITOS COM DISPONIBILIDADE FINANCEIRA DE RECURSOS DE IMPOSTOS VINCULADOS AO ENSINO = (46 j)								0,00
36- TOTAL DAS DEDUÇÕES CONSIDERADAS PARA FINS DE LIMITE CONSTITUCIONAL (29 + 30 + 31 + 32 + 33 + 34 + 35j)								5.698.210,87
37- TOTAL DAS DESPESAS PARA FINS DE LIMITE ((22 + 23) - (36)j)								3.437.962,45
38- PERCENTUAL DE APLICAÇÃO EM MDE SOBRE A RECEITA LÍQUIDA DE IMPOSTOS ((37) / (3) x 100) % - LIMITE CONSTITUCIONAL 25%5								29,01
<b>OUTRAS INFORMAÇÕES PARA CONTROLE</b>								
OUTRAS DESPESAS CUSTEADAS COM RECEITAS ADICIONAIS PARA FINANCIAMENTO DO ENSINO	DOTAÇÃO INICIAL	DOTAÇÃO ATUALIZADA (d)	DESPESAS EMPENHADAS		DESPESAS LIQUIDADAS		INSCRITAS EM RESTOS A PAGAR NÃO PROCESSADOS (i)	
			Até o Bimestre (e)	% (f) = (e/d)x100	Até o Bimestre (g)	% (h) = (g/d)x100		
39- DESPESAS CUSTEADAS COM A APLICAÇÃO FINANCEIRA DE OUTROS RECURSOS DE IMPOSTOS VINCULADOS AO ENSINO	0,00	0,00	0,00	0,00	0,00	0,00	0,00	
40- DESPESAS CUSTEADAS COM A CONTRIBUIÇÃO SOCIAL DO SALÁRIO-EDUCAÇÃO	300.000,00	304.558,51	299.648,65	98,39	299.648,65	98,39	0,00	
41- DESPESAS CUSTEADAS COM OPERAÇÕES DE CRÉDITO	0,00	0,00	0,00	0,00	0,00	0,00	0,00	
42- DESPESAS CUSTEADAS COM OUTRAS RECEITAS PARA FINANCIAMENTO DO ENSINO	2.407.000,00	2.027.107,43	1.734.153,04	85,55	1.422.538,04	70,18	311.615,00	
43- TOTAL DAS OUTRAS DESPESAS CUSTEADAS COM RECEITAS ADICIONAIS PARA FINANCIAMENTO DO ENSINO (39 + 40 + 41 + 42)	2.707.000,00	2.331.665,94	2.033.801,69	87,23	1.722.186,69	73,86	311.615,00	
44- TOTAL GERAL DAS DESPESAS COM EDUCAÇÃO (28 + 43)	13.829.000,00	12.377.164,21	11.169.975,01	90,25	10.858.360,01	87,73	311.615,00	
<b>RESTOS A PAGAR INSCRITOS COM DISPONIBILIDADE FINANCEIRA DE RECURSOS DE IMPOSTOS VINCULADOS AO ENSINO</b>			<b>SALDO ATÉ O BIMESTRE</b>		<b>CANCELADO EM 2018 (j)</b>			
45- RESTOS A PAGAR DE DESPESAS COM MDE								0,00
45.1 - Executadas com Recursos de Impostos Vinculados ao Ensino								0,00
45.2 - Executadas com Recursos do FUNDEB								0,00

FLUXO FINANCEIRO DOS RECURSOS DO FUNDEB	FUNDEB	SALÁRIO EDUCAÇÃO
46- DISPONIBILIDADE FINANCEIRA EM 31 DE DEZEMBRO DE <EXERCÍCIO ANTERIOR>	5.145,50	0,00
47- (+) INGRESSO DE RECURSOS ATÉ O BIMESTRE	21.097.706,45	837.173,45
48- (-) PAGAMENTOS EFETUADOS ATÉ O BIMESTRE	21.102.833,95	829.672,03
48.1 Orçamento do Exercício	21.102.833,95	762.672,03
48.2 Restos a Pagar	0,00	67.000,00
49- (+) RECEITA DE APLICAÇÃO FINANCEIRA DOS RECURSOS ATÉ O BIMESTRE	3.417,41	0,00
50- (=) DISPONIBILIDADE FINANCEIRA ATÉ O BIMESTRE	18,00	7.501,42
51- (+) Ajustes	-116.450,46	-12.210,93
51.1 Retenções	0,00	0,00
51.2 Conciliação Bancária	-116.450,46	-12.210,93
52- (=) SALDO FINANCEIRO CONCILIADO	116.468,46	19.712,35

FONTE: Sistema: FATOR CONTÁBIL, Unidade Responsável: PREFEITURA MUNICIPAL DE QUIXABEIRA, Emissão: 24/01/2019, às 09:59:37, Assinado Digitalmente no dia 24/01/2019, às 09:59:37.

1 Limites mínimos anuais a serem cumpridos no encerramento do exercício.

2 Art. 21, § 2º, Lei 11.494/2007: "Até 5% dos recursos recebidos à conta dos Fundos, inclusive relativos à complementação da União recebidos nos termos do §1º do art. 6º desta Lei, poderão ser utilizados no 1º trimestre do exercício imediatamente subsequente, mediante abertura de crédito adicional."

3 Caput do artigo 212 da CF/19884

4 Os valores referentes à parcela dos Restos a Pagar inscritos sem disponibilidade financeira vinculada à educação deverão ser informados somente no RREO do último bimestre do exercício.

5 Limites mínimos anuais a serem cumpridos no encerramento do exercício, no âmbito de atuação prioritária, conforme LDB, art. 11, V.

6 Nos cinco primeiros bimestres do exercício o acompanhamento poderá ser feito com base na despesa empenhada ou na despesa liquidada. No último bimestre do exercício, o valor deverá corresponder ao total da despesa empenhada.

7 Essa coluna poderá ser apresentada somente no último bimestre



REGINALDO SAMPAIO SILVA  
Prefeito Municipal  
CPF : 501.760.645-91



VANDERLEI NOVAIS DA CRUZ  
Sec. Mun. da Fazenda  
CPF : 173.367.998-76



Eleilton da Hora Santos  
Contador(a)  
Reg. Prof.: CRC 020472/O - BA



BA - EXECUTIVO

**PREFEITURA MUNICIPAL DE QUIXABEIRA**

RELATÓRIO RESUMIDO DE EXECUÇÃO ORÇAMENTÁRIA

**DEMONSTRATIVO DAS RECEITAS DE OPERAÇÕES DE CRÉDITO E DESPESAS DE CAPITAL**

ORÇAMENTO FISCAL DA SEGURIDADE SOCIAL

(Janeiro a Dezembro) - 6º Bimestre de 2018



RREO – ANEXO 9 (LRF, art.53, § 1º, inciso I)

Em Reais

RECEITAS	PREVISÃO ATUALIZADA (a)	RECEITAS REALIZADAS (b)	SALDO NÃO REALIZADO (c) = (a) - (b)
RECEITAS DE OPERAÇÕES DE CRÉDITO <sup>1</sup> (I)	50.000,00	0,00	50.000,00

DESPESAS	DOTAÇÃO ATUALIZADA (d)	DESPESAS EMPENHADAS (e)	DESPESAS LIQUIDADAS	DESPESAS INSCRITAS EM RESTOS A PAGAR NÃO PROCESSADOS	SALDO NÃO EXECUTADO (f) = (d) - (e)
DESPESAS DE CAPITAL	4.624.376,94	3.353.331,38	3.041.716,38	0,00	1.271.045,56
(-) Incentivos Fiscais a Contribuinte	0,00	0,00	0,00	0,00	0,00
(-) Incentivos Fiscais a Contribuinte por Instituições Financeiras	0,00	0,00	0,00	0,00	0,00
DESPESA DE CAPITAL LÍQUIDA (II)	4.624.376,94	3.353.331,38	3.041.716,38	0,00	1.271.045,56

<b>RESULTADO PARA APURAÇÃO DA REGRA DE OURO (III) = (I - II)</b>	-4.574.376,94	-3.353.331,38	-	-	-1.221.045,56
--	---------------	---------------	---	---	---------------

FONTE: Sistema: FATOR CONTÁBIL, Unidade Responsável: PREFEITURA MUNICIPAL DE QUIXABEIRA, Emissão: 24/01/2019, às 10:24:19, Assinado Digitalmente no dia 24/01/2019, às 10:24:19.

Notas:

<sup>1</sup> Operações de Crédito descritas na CF, art. 167, inciso III.

REGINALDO SAMPAIO SILVA  
Prefeito Municipal  
CPF : 501.760.645-91

VANDERLEI NOVAIS DA CRUZ  
Sec. Mun. da Fazenda  
CPF : 173.367.998-76

Eleilton da Hora Santos  
Contador(a)  
Reg. Prof.: CRC 020472/O - BA

BA - EXECUTIVO

**PREFEITURA MUNICIPAL DE QUIXABEIRA**

RELATÓRIO RESUMIDO DE EXECUÇÃO ORÇAMENTÁRIA

**DEMONSTRATIVO DA PROJEÇÃO ATUARIAL DO REGIME GERAL DE PREVIDÊNCIA SOCIAL**

ORÇAMENTO FISCAL DA SEGURIDADE SOCIAL

(Janeiro a Dezembro) - 6º Bimestre de 2018



RREO – ANEXO 10 (LRF, art.53, § 1º, inciso I)

Em Reais

PLANO PREVIDENCIÁRIO				
EXERCÍCIO	RECEITAS PREVIDENCIÁRIAS (a)	DESPESAS PREVIDENCIÁRIAS (b)	RESULTADO PREVIDENCIÁRIO (c) = (a - b)	SALDO FINANCEIRO DO EXERCÍCIO (d) = ("d" exerc. Anterior) + (c)
	0,00	0,00	0,00	0,00

PLANO FINANCEIRO				
EXERCÍCIO	RECEITAS PREVIDENCIÁRIAS (a)	DESPESAS PREVIDENCIÁRIAS (b)	RESULTADO PREVIDENCIÁRIO (c) = (a - b)	SALDO FINANCEIRO DO EXERCÍCIO (d) = ("d" exerc. Anterior) + (c)
	0,00	0,00	0,00	0,00

FONTE: Sistema: FATOR CONTABIL, Unidade Responsável: PREFEITURA MUNICIPAL DE QUIXABEIRA, Emissão:24/01/2019, às 10:24:52.  
1 Projeção atuarial elaborada em 24/01/2019 e oficialmente enviada para o Ministério da Previdência Social – MP S.

REGINALDO SAMPAIO SILVA  
Prefeito Municipal  
CPF : 501.760.645-91

VANDERLEI NOVAIS DA CRUZ  
Sec. Mun. da Fazenda  
CPF : 173.367.998-76

Eleilton da Hora Santos  
Contador(a)  
Reg. Prof.: CRC 020472/O - BA

BA - EXECUTIVO

**PREFEITURA MUNICIPAL DE QUIXABEIRA**

RELATÓRIO RESUMIDO DE EXECUÇÃO ORÇAMENTÁRIA

**DEMONSTRATIVO DA RECEITA DE ALIENAÇÃO DE ATIVOS E APLICAÇÃO DOS RECURSOS**

ORÇAMENTO FISCAL DA SEGURIDADE SOCIAL

(Janeiro a Dezembro) - 6º Bimestre de 2018



RREO – ANEXO 11 (LRF, art.53, § 1º, inciso I)

Em Reais

RECEITAS	PREVISÃO ATUALIZADA (a)	RECEITAS REALIZADAS (b)	SALDO A REALIZAR (c) = (a) - (b)
RECEITA DE ALIENAÇÃO DE ATIVOS (I)	100.000,00	37.500,00	62.500,00
Receita de Alienação de Bens Móveis	50.000,00	37.500,00	12.500,00
Receita de Alienação de Bens Imóveis	50.000,00	0,00	50.000,00

DESPESAS	DOTAÇÃO ATUALIZADA (d)	DESPESAS EMPENHADAS	DESPESAS LIQUIDADAS	DESPESAS PAGAS (e)	DESPESAS INSCRITAS EM RESTOS A PAGAR NÃO PROCESSADOS	PAGAMENTO DE RESTOS A PAGAR (f)	SALDO A PAGAR (g) = (d-e)
APLICAÇÃO DOS RECURSOS DA ALIENAÇÃO DE ATIVOS (II)	4.624.376,94	3.353.331,38	3.041.716,38	2.899.716,21	311.615,00	16.514,00	1.724.660,73
Despesas de Capital	4.624.376,94	3.353.331,38	3.041.716,38	2.899.716,21	311.615,00	16.514,00	1.724.660,73
Investimentos	4.350.241,94	3.131.196,38	2.819.581,38	2.677.581,21	311.615,00	16.514,00	1.672.660,73
Inversões Financeiras	0,00	0,00	0,00	0,00	0,00	0,00	0,00
Amortização da Dívida	274.135,00	222.135,00	222.135,00	222.135,00	0,00	0,00	52.000,00
Despesas Correntes dos Regimes de Previdência	0,00	0,00	0,00	0,00	0,00	0,00	0,00
Regime Próprio dos Servidores Públicos	0,00	0,00	0,00	0,00	0,00	0,00	0,00

SALDO FINANCEIRO A APLICAR	<EXERCÍCIO ANTERIOR> (h)	EXERCÍCIO (i) = (Ib - (IIe+ IIIf))	SALDO ATUAL (j) = (IIIh + IIIi)
VALOR (III)	0,00	-2.878.730,21	-2.878.730,21

FONTE: Sistema: FATOR CONTÁBIL, Unidade Responsável: PREFEITURA MUNICIPAL DE QUIXABEIRA, Emissão: 24/01/2019, às 10:27:41, Assinado Digitalmente no dia 24/01/2019, às 10:27:41.

REGINALDO SAMPAIO SILVA  
Prefeito Municipal  
CPF : 501.760.645-91

VANDERLEI NOVAIS DA CRUZ  
Sec. Mun. da Fazenda  
CPF : 173.367.998-76

Eleilton da Hora Santos  
Contador(a)  
Reg. Prof.: CRC 020472/O - BA

BA - EXECUTIVO

**PREFEITURA MUNICIPAL DE QUIXABEIRA**

RELATÓRIO RESUMIDO DE EXECUÇÃO ORÇAMENTÁRIA

**DEMONSTRATIVO DAS RECEITAS E DESPESAS COM AÇÕES E SERVIÇOS PÚBLICOS DE SAÚDE**

ORÇAMENTO FISCAL DA SEGURIDADE SOCIAL

(Janeiro a Dezembro) - 6º Bimestre de 2018



RREO - ANEXO 12 (LC 141/2012, art. 35)

RS 1,00

RECEITAS PARA APURAÇÃO DA APLICAÇÃO EM AÇÕES E SERVIÇOS PÚBLICOS DE SAÚDE	PREVISÃO INICIAL	PREVISÃO ATUALIZADA (a)	RECEITA REALIZADAS	
			Até o Bimestre (b)	% (b/a)x100
RECEITA DE IMPOSTOS LÍQUIDA (I)	440.000,00	440.000,00	495.789,12	112,68
Imposto Predial e Territorial Urbano - IPTU	25.000,00	25.000,00	4.583,57	18,33
Imposto sobre Transmissão de Bens Intervivos - ITBI	25.000,00	25.000,00	0,00	0,00
Imposto sobre Serviços de Qualquer Natureza - ISS	275.000,00	275.000,00	365.950,63	133,07
Imposto de Renda Retido na Fonte - IRRF	115.000,00	115.000,00	125.254,92	108,92
Imposto Territorial Rural - ITR	0,00	0,00	0,00	0,00
Multas, Juros de Mora e Outros Encargos dos Impostos	0,00	0,00	0,00	0,00
Dívida Ativa dos Impostos	0,00	0,00	0,00	0,00
Multas, Juros de Mora e Outros Encargos da Dívida Ativa	0,00	0,00	0,00	0,00
RECEITA DE TRANSFERÊNCIAS CONSTITUCIONAIS E LEGAIS (II)	12.885.900,00	12.885.900,00	10.619.236,64	82,41
Cota-Parte FPM	9.971.000,00	9.971.000,00	8.404.885,67	84,29
Cota-Parte ITR	10.000,00	10.000,00	536,01	5,36
Cota-Parte IPVA	110.000,00	110.000,00	134.639,15	122,40
Cota-Parte ICMS	2.759.900,00	2.759.900,00	2.055.722,61	74,49
Cota-Parte IPI-Exportação	25.000,00	25.000,00	17.061,52	68,25
Compensações Financeiras Provenientes de Impostos e Transferências Constitucionais	10.000,00	10.000,00	6.391,68	63,92
Desoneração ICMS (LC 87/96)	10.000,00	10.000,00	6.391,68	63,92
Outras	0,00	0,00	0,00	0,00
<b>TOTAL DAS RECEITAS PARA APURAÇÃO DA APLICAÇÃO EM AÇÕES E SERVIÇOS PÚBLICOS DE SAÚDE (III) = I + II</b>	<b>13.325.900,00</b>	<b>13.325.900,00</b>	<b>11.115.025,76</b>	<b>83,41</b>

RECEITAS ADICIONAIS PARA FINANCIAMENTO DA SAÚDE	PREVISÃO INICIAL	PREVISÃO ATUALIZADA (c)	RECEITA REALIZADAS	
			Até o Bimestre (d)	% (d/c)x100
TRANSFERÊNCIA DE RECURSOS DO SISTEMA ÚNICO DE SAÚDE-SUS	1.650.000,00	1.650.000,00	2.944.136,11	178,43
Provenientes da União	1.235.000,00	1.235.000,00	2.485.632,11	201,27
Provenientes dos Estados	245.000,00	245.000,00	78.504,00	32,04
Provenientes de Outros Municípios	0,00	0,00	0,00	0,00
Outras Receitas do SUS	170.000,00	170.000,00	380.000,00	223,53
TRANSFERÊNCIAS VOLUNTÁRIAS	0,00	0,00	0,00	0,00
RECEITAS DE OPERAÇÕES DE CRÉDITO VINCULADAS À SAÚDE	0,00	0,00	0,00	0,00
OUTRAS RECEITAS PARA FINANCIAMENTO DA SAÚDE	0,00	0,00	0,00	0,00
<b>TOTAL RECEITAS ADICIONAIS PARA FINANCIAMENTO DA SAÚDE</b>	<b>1.650.000,00</b>	<b>1.650.000,00</b>	<b>2.944.136,11</b>	<b>178,43</b>

DESPESAS COM SAÚDE (Por Grupo de Natureza da Despesa)	DOTAÇÃO INICIAL	DOTAÇÃO ATUALIZADA (e)	DESPESAS EMPENHADAS		DESPESAS LIQUIDADAS		Inscritas em Restos a Pagar não Processados?
			Até o Bimestre (f)	% (f/e)x100	Até o Bimestre (g)	% (g/e)x100	
DESPESAS CORRENTES	2.712.500,00	4.884.096,10	4.483.060,95	91,79	4.481.660,95	91,76	5.150,00
Pessoal e Encargos Sociais	1.256.000,00	1.957.718,66	1.745.438,61	89,16	1.745.438,61	89,16	0,00
Juros e Encargos da Dívida	0,00	0,00	0,00	0,00	0,00	0,00	0,00
Outras Despesas Correntes	1.456.500,00	2.926.377,44	2.737.622,34	100,00	2.736.222,34	93,50	5.150,00
DESPESAS DE CAPITAL	790.000,00	1.135.016,50	737.141,43	64,95	737.141,43	64,95	0,00
Investimentos	790.000,00	1.135.016,50	737.141,43	64,95	737.141,43	64,95	0,00
Investimentos Financeiros	0,00	0,00	0,00	0,00	0,00	0,00	0,00
Amortização da Dívida	0,00	0,00	0,00	0,00	0,00	0,00	0,00
<b>TOTAL DAS DESPESAS COM SAÚDE (IV)</b>	<b>3.502.500,00</b>	<b>6.019.112,60</b>	<b>5.220.202,38</b>	<b>86,73</b>	<b>5.218.802,38</b>	<b>86,70</b>	<b>5.150,00</b>

DESPESAS COM SAÚDE NÃO COMPUTADAS PARA FINS DE APURAÇÃO DO PERCENTUAL MÍNIMO	DOTAÇÃO INICIAL	DOTAÇÃO ATUALIZADA	DESPESAS EMPENHADAS		DESPESAS LIQUIDADAS		Inscritas em Restos a Pagar não Processados?
			Até o Bimestre (h)	% (h/IVf)x100	Até o Bimestre (i)	% (i/IVg)x100	
DESPESAS COM INATIVOS E PENSIONISTAS	0,00	0,00	0,00	0,00	0,00	0,00	0,00
DESPESA COM ASSISTÊNCIA À SAÚDE QUE NÃO ATENDE AO PRINCÍPIO DE ACESSO UNIVERSAL	0,00	0,00	0,00	0,00	0,00	0,00	0,00
DESPESAS CUSTEADAS COM OUTROS RECURSOS	1.750.000,00	3.743.605,27	3.364.620,34	64,45	3.364.620,34	64,47	0,00
Recursos de Transferência do Sistema Único de Saúde - SUS	1.750.000,00	3.743.605,27	3.364.620,34	64,45	3.364.620,34	64,47	0,00
Recursos de Operações de Crédito	0,00	0,00	0,00	0,00	0,00	0,00	0,00
Outros Recursos	0,00	0,00	0,00	0,00	0,00	0,00	0,00
OUTRAS AÇÕES E SERVIÇOS NÃO COMPUTADOS	0,00	0,00	0,00	0,00	0,00	0,00	0,00
RESTOS A PAGAR NÃO PROCESSADOS INSCRITOS INDEVIDAMENTE NO EXERCÍCIO SEM DISPONIBILIDADE FINANCEIRA¹	0,00	0,00	0,00	0,00	0,00	0,00	0,00
DESPESAS CUSTEADAS COM DISPONIBILIDADE DE CAIXA VINCULADA AOS RESTOS A PAGAR CANCELADOS²	0,00	0,00	0,00	0,00	0,00	0,00	0,00
DESPESAS CUSTEADAS COM RECURSOS VINCULADOS À PARCELA DO PERCENTUAL MÍNIMO QUE NÃO FOI APLICADA EM AÇÕES E SERVIÇOS DE SAÚDE EM EXERCÍCIOS ANTERIORES³	0,00	0,00	0,00	0,00	0,00	0,00	0,00
<b>TOTAL DAS DESPESAS COM NÃO COMPUTADAS (V)</b>	<b>1.750.000,00</b>	<b>3.743.605,27</b>	<b>3.364.620,34</b>	<b>64,45</b>	<b>3.364.620,34</b>	<b>64,47</b>	<b>0,00</b>
<b>TOTAL DAS DESPESAS COM AÇÕES E SERVIÇOS PÚBLICOS DE SAÚDE (VI) = (IV - V)</b>	<b>1.752.500,00</b>	<b>2.275.507,33</b>	<b>1.855.582,04</b>	<b>22,28</b>	<b>1.854.182,04</b>	<b>22,23</b>	<b>1.400,00</b>

BA - EXECUTIVO

**PREFEITURA MUNICIPAL DE QUIXABEIRA**

RELATÓRIO RESUMIDO DE EXECUÇÃO ORÇAMENTÁRIA

**DEMONSTRATIVO DAS RECEITAS E DESPESAS COM AÇÕES E SERVIÇOS PÚBLICOS DE SAÚDE**

ORÇAMENTO FISCAL DA SEGURIDADE SOCIAL

(Janeiro a Dezembro) - 6º Bimestre de 2018



PERCENTUAL DE APLICAÇÃO EM AÇÕES E SERVIÇOS PÚBLICOS DE SAÚDE SOBRE A RECEITA DE IMPOSTOS LÍQUIDA E TRANSFERÊNCIAS CONSTITUCIONAIS E LEGAIS (VII%) = (VI(h ou i) / IIIb x 100)6 - LIMITE CONSTITUCIONAL	<b>16,68</b>
---	--------------

VALOR REFERENTE À DIFERENÇA ENTRE O VALOR EXECUTADO E O LIMITE MÍNIMO CONSTITUCIONAL {VI(h ou i) - (15 x IIIb)/100}6	<b>188.328,18</b>
--	-------------------

EXECUÇÃO DE RESTOS A PAGAR NÃO PROCESSADOS INSCRITOS COM DISPONIBILIDADE DE CAIXA	INSCRITOS	CANCELADOS/ PRESCRITOS	PAGOS	A PAGAR	PARCELA CONSIDERADA NO LIMITE
Inscritos em 2018	0,00	0,00	0,00	0,00	0,00
Inscritos em 2014	0,00	0,00	0,00	0,00	0,00
Inscritos em Exercícios Anteriores 2018	0,00	0,00	0,00	0,00	0,00
<b>Total</b>	<b>0,00</b>	<b>0,00</b>	<b>0,00</b>	<b>0,00</b>	<b>0,00</b>

CONTROLE DOS RESTOS A PAGAR CANCELADOS OU PRESCRITOS PARA FINS DE APLICAÇÃO DA DISPONIBILIDADE DE CAIXA CONFORME ARTIGO 24, § 1º e 2º	RESTOS A PAGAR CANCELADOS OU PRESCRITOS		
	Saldo Inicial	Despesas custeadas no exercício de referência (j)	Saldo Final (Não Aplicado)
Restos a Pagar Cancelados ou Prescritos em 2018	0,00	0,00	0,00
Restos a Pagar Cancelados ou Prescritos em 2014	0,00	0,00	0,00
Restos a Pagar Cancelados ou Prescritos em Exercícios Anteriores ao de 2018	0,00	0,00	0,00
<b>Total (VIII)</b>	<b>0,00</b>	<b>0,00</b>	<b>0,00</b>

CONTROLE DO VALOR REFERENTE AO PERCENTUAL MÍNIMO NÃO CUMPRIDO EM EXERCÍCIOS ANTERIORES PARA FINS DE APLICAÇÃO DOS RECURSOS VINCULADOS CONFORME ARTIGOS 25 E 26	LIMITE NÃO CUMPRIDO		
	Saldo Inicial	Despesas custeadas no exercício de referência (k)	Saldo Final (Não Aplicado)
Diferença de limite não cumprido em 2017	0,00	0,00	0,00
Diferença de limite não cumprido em 2013	0,00	0,00	0,00
Diferença de limite não cumprido em Exercícios Anteriores ao de Referência 2018	0,00	0,00	0,00
<b>Total (IX)</b>	<b>0,00</b>	<b>0,00</b>	<b>0,00</b>

DESPESAS COM SAÚDE (Por Subfunção)	DOTAÇÃO INICIAL	DOTAÇÃO ATUALIZADA	DESPESAS EMPENHADAS		DESPESAS LIQUIDADAS		Inscritas em Restos a Pagar não Processados <sup>7</sup>
			Até o Bimestre (l)	% (l/total l)x100	Até o Bimestre (m)	% (m/total m)x100	
Atenção Básica	1.629.000,00	4.327.430,02	3.800.878,11	96,17	3.800.878,11	96,17	3.750,00
Assistência Hospitalar e Ambulatorial	141.000,00	0,00	0,00	0,00	0,00	0,00	0,00
Suporte Profilático e Terapêutico	11.000,00	43.380,00	34.114,69	0,86	34.114,69	0,86	0,00
Vigilância Sanitária	95.000,00	122.410,60	117.410,60	2,97	117.410,60	2,97	0,00
Vigilância Epidemiológica	0,00	0,00	0,00	0,00	0,00	0,00	0,00
Alimentação e Nutrição	0,00	0,00	0,00	0,00	0,00	0,00	0,00
Outras Subfunções	1.626.500,00	1.525.891,98	1.267.798,98	0,00	1.266.398,98	0,00	1.400,00
<b>TOTAL</b>	<b>3.502.500,00</b>	<b>6.019.112,60</b>	<b>5.220.202,38</b>	<b>100,00</b>	<b>5.218.802,38</b>	<b>100,00</b>	<b>5.150,00</b>

FONTE: Sistema: FATOR CONTÁBIL, Unidade Responsável: PREFEITURA MUNICIPAL DE QUIXABEIRA, Emissão: 24/01/2019, às 10:28:11, Assinado Digitalmente no dia 24/01/2019, às 10:28:11.

1 Essa linha apresentará valor somente no Relatório Resumido da Execução Orçamentária do último bimestre do exercício.

2 O valor apresentado na interseção com a coluna "j" ou com a coluna "h" deverá ser o mesmo apresentado no "total j".

3 O valor apresentado na interseção com a coluna "f" ou com a coluna "d" deverá ser o mesmo apresentado no "total k".

4 Limite anual mínimo a ser cumprido no encerramento do exercício. Deverá ser informado o limite estabelecido na Lei Orgânica do Município quando o percentual nela estabelecido for superior ao fixado na LC nº 141/2012.

5 Durante o exercício esse valor servirá para o monitoramento previsto no art. 23 da LC 141/2012.

6 Nos cinco primeiros bimestres do exercício o acompanhamento será feito com base na despesa liquidada. No último bimestre do exercício, o valor deverá corresponder ao total da despesa empenhada.

7 Essa coluna poderá ser apresentada somente no último bimestre.

REGINALDO SAMPAIO SILVA  
Prefeito Municipal  
CPF : 501.760.645-91

VANDERLEI NOVAIS DA CRUZ  
Sec. Mun. da Fazenda  
CPF : 173.367.998-76

Eleilton da Hora Santos  
Contador(a)  
Reg. Prof.: CRC 020472/O - BA

BA - EXECUTIVO

**PREFEITURA MUNICIPAL DE QUIXABEIRA**  
RELATÓRIO RESUMIDO DE EXECUÇÃO ORÇAMENTÁRIA  
**DEMONSTRATIVO DAS PARCERIAS PÚBLICO-PRIVADAS**  
ORÇAMENTO FISCAL DA SEGURIDADE SOCIAL  
(Janeiro a Dezembro) - 6º Bimestre de 2018



RREO – Anexo 13 (Lei nº 11.079, de 30.12.2004, arts. 22, 25 e 28)

RS 1,00

ESPECIFICAÇÃO	SALDO TOTAL EM 31 DE DEZEMBRO DO EXERCÍCIO ANTERIOR (a)	REGISTROS EFETUADOS EM 2018	
		No bimestre	Até o bimestre (b)
TOTAL DE ATIVOS	0,00	0,00	0,00
Ativos Constituídos na SPE	0,00	0,00	0,00
TOTAL DE PASSIVOS (I)	0,00	0,00	0,00
Obrigações decorrentes de Ativos Constituídos pela SPE	0,00	0,00	0,00
Provisões de PPP	0,00	0,00	0,00
Outros Passivos	0,00	0,00	0,00
ATOS POTENCIAIS PASSIVOS	0,00	0,00	0,00
Obrigações Contratuais	0,00	0,00	0,00
Riscos não Provisionados	0,00	0,00	0,00
Garantias Concedidas	0,00	0,00	0,00
Outros Passivos Contingentes	0,00	0,00	0,00

DESPESAS DE PPP	EXERCÍCIO ANTERIOR	EXERCÍCIO CORRENTE 2018	2019	2020	2021	2022	2023	2024	2025	2026	2027
Do Ente Federado, exceto estatais não dependentes (I)	0,00	0,00	0,00	0,00	0,00	0,00	0,00	0,00	0,00	0,00	0,00
Das Estatais Não-dependentes	0,00	0,00	0,00	0,00	0,00	0,00	0,00	0,00	0,00	0,00	0,00
TOTAL DAS DESPESAS	0,00	0,00	0,00	0,00	0,00	0,00	0,00	0,00	0,00	0,00	0,00
PPP A CONTRATAR (II)	0,00	0,00	0,00	0,00	0,00	0,00	0,00	0,00	0,00	0,00	0,00
RECEITA CORRENTE LÍQUIDA (RCL) (III)	19.023.150,96	23.323.558,73	0,00	0,00	0,00	0,00	0,00	0,00	0,00	0,00	0,00
TOTAL DAS DESPESAS CONSIDERADA PARA O LIMITE (IV = I + II)	0,00	0,00	0,00	0,00	0,00	0,00	0,00	0,00	0,00	0,00	0,00
TOTAL DAS DESPESAS / RCL (%) (V = IV / III)	0,00	0,00	0,00	0,00	0,00	0,00	0,00	0,00	0,00	0,00	0,00

Nota:

FONTE: Sistema: FATOR CONTÁBIL, Unidade Responsável: PREFEITURA MUNICIPAL DE QUIXABEIRA, Emissão: 24/01/2019, às 10:33:26, Assinado Digitalmente no dia 24/01/2019, às 10:33:26.

REGINALDO SAMPAIO SILVA  
Prefeito Municipal  
CPF : 501.760.645-91

VANDERLEI NOVAIS DA CRUZ  
Sec. Mun. da Fazenda  
CPF : 173.367.998-76

Eileiton da Hora Santos  
Contador(a)  
Reg. Prof.: CRC 020472/O - BA

BA - EXECUTIVO

**PREFEITURA MUNICIPAL DE QUIXABEIRA**

RELATÓRIO RESUMIDO DE EXECUÇÃO ORÇAMENTÁRIA<sup>aa</sup>

**DEMONSTRATIVO SIMPLIFICADO DO RELATÓRIO RESUMIDO DA EXECUÇÃO ORÇAMENTÁRIA**

ORÇAMENTO FISCAL DA SEGURIDADE SOCIAL

(Janeiro a Dezembro) - 6º Bimestre de 2018




RREO - Anexo 14 (LRF, Art. 48)

Em Reais

BALANÇO ORÇAMENTÁRIO		Até o Bimestre		
<b>RECEITAS</b>				
Previsão Inicial				30.446.900,00
Previsão Atualizada				30.446.900,00
Receitas Realizadas				25.741.126,99
Déficit Orçamentário				9.799,21
Saldos de Exercícios Anteriores (Utilizados para Créditos Adicionais)				0,00
<b>DESPESAS</b>				
Dotação Inicial				30.446.900,00
Créditos Adicionais				10.818.473,29
Dotação Atualizada				30.446.900,00
Despesas Empenhadas				26.096.566,86
Despesas Liquidadas				25.750.926,20
Despesas Pagas				24.532.304,99
Superávit Orçamentário				0,00
<b>DESPESAS POR FUNÇÃO / SUBFUNÇÃO</b>		<b>Até o Bimestre</b>		
Despesas Empenhadas				26.096.566,86
Despesas Liquidadas				25.750.926,20
<b>RECEITA CORRENTE LÍQUIDA - RCL</b>		<b>Até o Bimestre</b>		
Receita Corrente Líquida				22.950.400,67
<b>RECEITAS E DESPESAS DOS REGIMES DE PREVIDÊNCIA DOS SERVIDORES</b>		<b>Até o Bimestre</b>		
Regime Próprio de Previdência dos Servidores - PLANO PREVIDENCIÁRIO				
Receitas Previdenciárias Realizadas (I)				663.444,50
Despesas Previdenciárias Liquidadas (II)				96.884,48
Resultado Previdenciário (III) = (I - II)				566.560,02
Regime Próprio de Previdência dos Servidores - PLANO FINANCEIRO				
Receitas Previdenciárias Realizadas (IV)				0,00
Despesas Previdenciárias Liquidadas (V)				0,00
Resultado Previdenciário (VI) = (IV - V)				0,00
<b>RESULTADO NOMINAL E PRIMÁRIO</b>		<b>Meta Fixada no Anexo de Metas Fiscais da LDO (a)</b>	<b>Resultado Apurado Até o Bimestre (b)</b>	<b>% em Relação à Meta (b/a)</b>
Resultado Nominal		-1.580.000,00	1.402.993,08	0,00
Resultado Primário		-27.000,00	105.297,64	0,00
<b>RESTOS A PAGAR A PAGAR POR PODER E MINISTÉRIO PÚBLICO</b>		<b>Inscrição</b>	<b>Cancelamento Até o Bimestre</b>	<b>Pagamento Até o Bimestre</b>
<b>RESTOS A PAGAR PROCESSADOS</b>				<b>Saldo a Pagar</b>
Poder Executivo	1.902.443,35	0,00	1.468.638,24	433.805,11
Poder Legislativo	0,00	0,00	0,00	0,00
Poder Judiciário	0,00	0,00	0,00	0,00
Ministério Público	0,00	0,00	0,00	0,00
Defensoria Pública	0,00	0,00	0,00	0,00
<b>RESTOS A PAGAR NÃO-PROCESSADOS</b>				
Poder Executivo	132.590,02	0,00	125.696,02	6.894,00
Poder Legislativo	0,00	0,00	0,00	0,00
Poder Poder Judiciário	0,00	0,00	0,00	0,00
Ministério Público	0,00	0,00	0,00	0,00
Defensoria Pública	0,00	0,00	0,00	0,00
<b>TOTAL</b>	<b>2.035.033,37</b>	<b>0,00</b>	<b>1.594.334,26</b>	<b>440.699,11</b>
<b>DESPESAS COM MANUTENÇÃO E DESENVOLVIMENTO DO ENSINO</b>		<b>Valor Apurado Até o Bimestre</b>	<b>Limites Constitucionais Anuais</b>	
			<b>% Mínimo a Aplicar no Exercício</b>	<b>% Aplicado Até o Bimestre</b>
Mínimo Anual de <18% / 25%> das Receitas de Impostos na Manutenção e Desenvolvimento do Ensino	11.852.256,45		<18% / 25%>	88,94
Mínimo Anual de 60% do FUNDEB na Remuneração do Magistério com Ensino Fundamental e Médio	0,00		60%	0,00
Mínimo Anual de 60% do FUNDEB na Remuneração do Magistério com Educação Infantil e Ensino Fundamental	5.031.289,31		60%	99,68
Complementação da União ao FUNDEB	1.856.217,15		100%	100,00
<b>RECEITAS DE OPERAÇÕES DE CRÉDITO E DESPESAS DE CAPITAL</b>		<b>Valor Apurado Até o Bimestre</b>	<b>Saldo não realizado</b>	
Receitas de Operação de Crédito		37.500,00		62.500,00
Despesa de Capital Líquida		3.353.331,38		1.271.045,56
<b>PROJEÇÃO ATUARIAL DOS REGIMES DE PREVIDÊNCIA</b>		<b>Exercício</b>	<b>10º Exercício</b>	<b>20º Exercício</b>
				<b>35º Exercício</b>
Plano Previdenciário	0,00	0,00	0,00	0,00
Receitas Previdenciárias	0,00	0,00	0,00	0,00
Despesas Previdenciárias	0,00	0,00	0,00	0,00
Resultado Previdenciário	0,00	0,00	0,00	0,00
Plano Financeiro	0,00	0,00	0,00	0,00
Receitas Previdenciárias	0,00	0,00	0,00	0,00
Despesas Previdenciárias	0,00	0,00	0,00	0,00
Resultado Previdenciário	0,00	0,00	0,00	0,00
<b>RECEITA DA ALIENAÇÃO DE ATIVOS E APLICAÇÃO DOS RECURSOS</b>		<b>Valor Apurado Até o Bimestre</b>	<b>Saldo a realizado</b>	
Receita de Capital Resultante de Alienação de Ativos		0,00		0,00
Aplicação dos Recursos da Alienação de Ativos		0,00		0,00
<b>DESPESAS COM AÇÕES E SERVIÇOS PÚBLICOS DE SAÚDE</b>		<b>Valor Apurado Até o Bimestre</b>	<b>Limites Constitucionais Anual</b>	
			<b>% Mínimo a Aplicar no Exercício</b>	<b>% Aplicado Até o Bimestre</b>
Despesas com Ações e Serviços Públicos de Saúde executadas com recursos de impostos	1.854.182,04		15,00	16,69
<b>DESPESAS DE CARÁTER CONTINUADO DERIVADAS DE PPP</b>		<b>Valor Apurado no Exercício Corrente</b>		
Total das Despesas / RCL (%)				0,00

FONTE: Sistema: FATOR CONTÁBIL, Unidade Responsável: PREFEITURA MUNICIPAL DE QUIXABEIRA, Emissão: 25/01/2019, às 09:16:24, Assinado Digitalmente no dia 25/01/2019, às 09:16:24.

  
REGINALDO SAMPAIO SILVA  
Prefeito Municipal  
CPF : 501.760.645-91

  
VANDERLEI NOVAIS DA CRUZ  
Sec. Mun. da Fazenda  
CPF : 173.367.998-76

  
Eleilton da Hora Santos  
Contador(a)  
Reg. Prof.: CRC 020472/O - BA



BA - EXECUTIVO  
**PREFEITURA MUNICIPAL DE QUIXABEIRA**  
RELATÓRIO RESUMIDO DE EXECUÇÃO ORÇAMENTÁRIA  
**DEMONSTRATIVO DE SENTENÇAS JUDICIAIS**  
ORÇAMENTO FISCAL DA SEGURIDADE SOCIAL  
Dezembro de 2018

Artigos 19, § 4º e 30º, § 7º da L.C. 101/00 (Portaria TCM/BA Nº 460)

Beneficiário	Determinação		Nº NE de Origem	Pagamento		
	Data	Valor		Data	Valor	Nº do PP
<b>TOTAL</b>						

REGINALDO SAMPAIO SILVA  
Prefeito Municipal  
CPF : 501.760.645-91

VANDERLEI NOVAIS DA CRUZ  
Sec. Mun. da Fazenda  
CPF : 173.367.998-76

Eleilton da Hora Santos  
Contador(a)  
Reg. Prof.: CRC 020472/O - BA



## Relatório de Gestão Fiscal

ESTADO DA BAHIA  
PREFEITURA MUNICIPAL DE QUIXABEIRA  
DEPARTAMENTO DE DESPESAS COM PESSOAL  
ORÇAMENTO FISCAL E DA SEGURIDADE SOCIAL  
PERÍODO DE REFERÊNCIA: JANEIRO 2018 a DEZEMBRO 2018

RDF - ANEXO I.8.RF, art. 10, inciso II, alínea "a")

DESPESA COM PESSOAL	DESPESAS LIQUIDADAS - ÚLTIMOS 12 MESES												TOTAL
	jan18	fev18	mar18	abr18	mai18	jun18	jul18	ago18	set18	out18	nov18	dez18	
DESPESA LÍQUIDA COM PESSOAL (I)	-	755.982,54	864.619,81	898.687,82	1.672.551,07	731.618,91	108.290,12	1.422.163,26	289.077,84	1.265.676,74	191.672,32	1.929.215,73	16.469.888,74
Pessoal Ativo	-	755.982,54	868.619,81	906.057,83	1.672.551,07	731.618,91	108.290,12	1.422.163,26	289.077,84	1.265.676,74	191.672,32	1.929.215,73	16.546.217,28
Pessoal Inativo e Pensionistas	-	-	-	-	-	-	-	-	-	-	-	-	-
(I) Despesas não Computadas (art. 10, § 1º da LRF)	-	-	-	8.370,81	-	-	-	-	-	29.036,45	55.961,05	750,42	89.328,94
Indenizações por Demissão e Incentivos à Demissão Voluntária	-	-	-	-	-	-	-	-	-	-	-	-	-
Despesas de Exercícios Anteriores	-	-	-	-	8.370,81	-	-	-	-	29.036,45	55.961,05	750,42	89.328,94
Outros e Pensionistas com Recursos Especiais	-	-	-	-	-	-	-	-	-	-	-	-	-
OUTRAS DESPESAS DE PESSOAL DECORRENTES DE CONTRATOS DE TERCEIRIZAÇÃO (art. 10, § 1º da LRF) (II)	6.898,00	134.424,89	226.297,34	232.458,34	346.343,40	176.293,90	271.424,50	255.624,15	142.962,83	161.214,44	292.471,71	382.114,68	2.468.823,63
Repasses Previdenciários ao Regime Próprio de Previdência Social (III)	-	-	-	-	-	-	-	-	-	-	-	-	-
Contribuição Patrocinadora	-	-	-	-	-	-	-	-	-	-	-	-	-
TOTAL DA DESPESA COM PESSOAL PARA FINS DE APURAÇÃO DO LIMITE - TDP (VI) = (I) + (II) + (III)	6.898,00	890.407,43	1.090.917,15	1.132.146,17	1.918.894,07	907.912,81	429.834,62	1.677.847,41	442.039,79	1.442.891,21	474.343,95	2.281.428,41	19.998.512,37
APURAÇÃO DO CUMPRIMENTO DO LIMITE LEGAL													% SOBRE A RCL
RECEITA CORRENTE LÍQUIDA - RCL (IV)	22.990.469,87												
(I) Transferências obrigatórias da União relativas às emendas individuais (V) § 13, art. 166 da CF)	-												
(VI) RECEITA CORRENTE LÍQUIDA AJUSTADA (VII)	22.990.469,87												
DESPESA TOTAL COM PESSOAL - DTP (VIII) = (VI) + (III) + (IV)	12.205.512,37												52,64%
LIMITE MÁXIMO (VIII) (Inclui I, II e III, art. 20 da LRF)	12.202.210,35												54,93%
LIMITE PRUDENCIAL (VII) = (I, II, III e VIII) (parágrafo único do art. 22 da LRF)	11.773.550,54												51,22%
LIMITE DE ALERTA (IX) = (I, II, III e VIII) (Inclui I, II, III e IV do art. 20 da LRF)	11.133.904,73												48,83%



  
 SECRETÁRIO MUNICIPAL DE B.S.A.  
 Prefeitura Municipal  
 CPF : 521.793.645-01

VICE-SERETÁRIO DE FINANÇAS  
 Sec. Municipal de Finanças  
 CPF : 173.987.888-76

SECRETÁRIO DE CONTABILIDADE  
 Controlador  
 Reg. Prof. CRC 0287210-BA



PREFEITURA MUNICIPAL DE QUIXABEIRA  
RELATÓRIO DE GESTÃO FISCAL  
DEMONSTRATIVO DA DÍVIDA CONSOLIDADA LÍQUIDA  
ORÇAMENTO FISCAL DA SEGURIDADE SOCIAL  
(Janeiro a Dezembro) - 3º Quadrimestre de 2018

RGF - ANEXO 2 (LRF, art. 55, inciso I, alínea "b")

RS 1,00

DÍVIDA CONSOLIDADA	SALDO DO EXERCÍCIO ANTERIOR	SALDO DO EXERCÍCIO DE 2018		
		Até o 1º Quadrimestre	Até o 2º Quadrimestre	Até o 3º Quadrimestre
DÍVIDA CONSOLIDADA - DC ( I )	4.590.942,39	4.516.250,53	4.456.580,48	4.382.474,15
Divida Mobiliária	0,00	0,00	0,00	0,00
Divida Contratual	4.590.942,39	4.516.250,53	4.456.580,48	4.382.474,15
Empréstimos	0,00	0,00	0,00	0,00
Interna	0,00	0,00	0,00	0,00
Externa	0,00	0,00	0,00	0,00
Reestruturação da Dívida de Estados e Municípios	0,00	0,00	0,00	0,00
Financiamentos	0,00	0,00	0,00	0,00
Interna	0,00	0,00	0,00	0,00
Externa	0,00	0,00	0,00	0,00
Parcelamento e Renegociação de dívidas	4.590.942,39	4.516.250,53	4.456.580,48	4.382.474,15
De Tributos	0,00	10.612,03	0,00	2.900,33
De Contribuições Previdenciárias	4.490.173,72	4.431.441,55	4.365.214,65	4.292.909,41
De Demais Contribuições Sociais	0,00	0,00	0,00	0,00
Do FGTS	0,00	0,00	0,00	0,00
Com Instituição Não financeira	100.768,67	74.196,95	91.365,83	86.664,41
Demais Dívidas Contratuais	0,00	0,00	0,00	0,00
Precatórios Posteriores a 05/05/2000 (Inclusive) – Vencidos e não Pagos	0,00	0,00	0,00	0,00
Outras Dívidas	0,00	0,00	0,00	0,00
DEDUÇÕES ( II )	64.975,09	1.653.873,87	2.309.218,41	1.285.801,19
Disponibilidade de Caixa¹	64.975,09	1.653.873,87	2.309.218,41	1.285.801,19
Disponibilidade de Caixa Bruta	1.967.418,44	2.199.000,38	2.772.580,34	1.722.750,30
(-) Restos a Pagar Processados	1.902.443,35	545.126,51	463.361,93	436.949,11
Demais Haveres Financeiros	0,00	0,00	0,00	0,00
<b>DÍVIDA CONSOLIDADA LÍQUIDA – DCL ( III ) = ( I – II )</b>	<b>4.525.967,30</b>	<b>2.862.376,66</b>	<b>2.147.362,07</b>	<b>3.096.672,96</b>
RECEITA CORRENTE LÍQUIDA – RCL	19.023.150,96	19.778.249,14	22.105.487,01	22.950.400,67
% DA DC SOBRE A RCL ( I / RCL )	24,13	22,83	20,16	19,10
% DA DCL SOBRE A RCL ( III / RCL )	23,79	14,47	9,71	13,49
LIMITE DEFINIDO POR RESOLUÇÃO DO SENADO FEDERAL – <120%>				
LIMITE DE ALERTA (inciso III do § 1º do art. 59 da LRF) - <108%>				

OUTROS VALORES NÃO INTEGRANTES DA DCL	SALDO DO EXERCÍCIO ANTERIOR	SALDO DO EXERCÍCIO DE 2018		
		Até o 1º Quadrimestre	Até o 2º Quadrimestre	Até o 3º Quadrimestre
PRECATÓRIOS ANTERIORES A 05/05/2000	0,00	0,00	0,00	0,00
PRECATÓRIOS POSTERIORES A 05/05/2000 (Não incluídos na DC)²	0,00	0,00	0,00	0,00
PASSIVO ATUARIAL	35.618.157,42	35.618.157,42	35.618.157,42	35.618.157,42
INSUFICIÊNCIA FINANCEIRA	0,00	0,00	0,00	0,00
DEPÓSITOS E CONSIGNAÇÕES SEM CONTRAPARTIDA	220.050,28	186.498,51	223.757,62	228.452,90
RP NÃO PROCESSADOS DE EXERCÍCIOS ANTERIORES	132.590,02	3.750,00	3.750,00	3.750,00
ANTECIPAÇÕES DE RECEITA ORÇAMENTÁRIA – ARO	0,00	0,00	0,00	0,00
DÍVIDA CONTRATUAL DE PPP	0,00	0,00	0,00	0,00
APROPRIAÇÃO DE DEPÓSITOS JUDICIAIS - LC 151/2015	0,00	0,00	0,00	0,00

FONTE: Sistema <Nome>, Unidade Responsável <Nome>, Data da emissão <dd/mmm/aaaa> e hora de emissão <hhh e mmm>

- Se o saldo apurado for negativo, ou seja, se o total da Disponibilidade de Caixa Bruta for menor que Restos a Pagar Processados, esse saldo negativo não deverá ser informado nessa linha, mas sim na linha da "Insuficiência Financeira", no quadro "Outros Valores não integrantes da Dívida Consolidada". Assim, quando o cálculo de Disponibilidade de Caixa for negativo, o valor dessa linha deverá ser (0) "zero".
- Refere-se aos precatórios posteriores a 05/05/2000 que, em cumprimento ao disposto no artigo 100 da Constituição Federal, ainda não foram incluídos no orçamento ou constam no orçamento e ainda não foram pagos. Ao final do exercício em que esses precatórios foram incluídos ou que deveriam ter sido incluídos, os valores deverão compor a linha "Precatórios Posteriores".

Nota:

REGINALDO SAMPAIO SILVA  
Prefeito Municipal  
CPF : 601.760.645-91

VANDERLEI NOVAIS DA CRUZ  
Sec. Mun. da Fazenda  
CPF : 173.367.998-76

Eleilton da Hora Santos  
Contador(a)  
Reg. Prof.: CRC 020472/O - BA



BA - EXECUTIVO  
**PREFEITURA MUNICIPAL DE QUIXABEIRA**  
RELATÓRIO DE GESTÃO FISCAL  
**DEMONSTRATIVO DAS GARANTIAS E CONTRAGARANTIAS DE VALORES**  
ORÇAMENTO FISCAL DA SEGURIDADE SOCIAL  
(Janeiro a Dezembro) - 3º Quadrimestre de 2018

RGF – ANEXO 3 (LRF, art. 55, inciso I, alínea "c" e art. 40, § 1º)

RS 1,00

GARANTIAS CONCEDIDAS	SALDO DO EXERCÍCIO ANTERIOR	SALDOS DO EXERCÍCIO DE 2018		
		Até o 1º Quadrimestre	Até o 2º Quadrimestre	Até o 3º Quadrimestre
AOS ESTADOS (I)	0,00	0,00	0,00	0,00
Em Operações de Crédito Externas	0,00	0,00	0,00	0,00
Em Operações de Crédito Internas	0,00	0,00	0,00	0,00
AOS MUNICÍPIOS (II)	0,00	0,00	0,00	0,00
Em Operações de Crédito Externas	0,00	0,00	0,00	0,00
Em Operações de Crédito Internas	0,00	0,00	0,00	0,00
ÀS ENTIDADES CONTROLADAS (III)	0,00	0,00	0,00	0,00
Em Operações de Crédito Externas	0,00	0,00	0,00	0,00
Em Operações de Crédito Internas	0,00	0,00	0,00	0,00
POR MEIO DE FUNDOS E PROGRAMAS (IV)	0,00	0,00	0,00	0,00
<b>TOTAL GARANTIAS CONCEDIDAS (V) = (I + II + III + IV)</b>	<b>0,00</b>	<b>0,00</b>	<b>0,00</b>	<b>0,00</b>
RECEITA CORRENTE LÍQUIDA – RCL (IV)	19.023.150,96	19.778.249,14	22.105.487,01	22.950.400,67
% do TOTAL DAS GARANTIAS sobre a RCL	0,00	0,00	0,00	0,00
LIMITE DEFINIDO POR RESOLUÇÃO DO SENADO FEDERAL – <22%>	4.185.093,21	4.351.214,81	4.863.207,14	5.049.088,15
LIMITE DE ALERTA (inciso III do §1º do art. 59 da LRF) - <90%>	3.766.583,89	3.916.093,33	4.376.886,43	4.544.179,33

CONTRAGARANTIAS RECEBIDAS	SALDO DO EXERCÍCIO ANTERIOR	SALDOS DO EXERCÍCIO DE 2018		
		Até o 1º Quadrimestre	Até o 2º Quadrimestre	Até o 3º Quadrimestre
DOS ESTADOS (VII)	0,00	0,00	0,00	0,00
Em Garant ia às operações de Crédito Externas	0,00	0,00	0,00	0,00
Em Garant ia às operações de Crédito Internas	0,00	0,00	0,00	0,00
DOS MUNICÍPIOS (VIII)	0,00	0,00	0,00	0,00
Em Garant ia às operações de Crédito Externas	0,00	0,00	0,00	0,00
Em Garant ia às operações de Crédito Internas	0,00	0,00	0,00	0,00
DAS ENTIDADES CONTROLADAS (IX)	0,00	0,00	0,00	0,00
Em Garant ia às operações de Crédito Externas	0,00	0,00	0,00	0,00
Em Garant ia às operações de Crédito Internas	0,00	0,00	0,00	0,00
EM GARANTIAS POR MEIO DE FUNDOS E PROGRAMAS (X)	0,00	0,00	0,00	0,00
<b>TOTAL CONTRAGARANTIAS RECEBIDAS (XI) = (VII + VIII + IX + X)</b>	<b>0,00</b>	<b>0,00</b>	<b>0,00</b>	<b>0,00</b>

MEDIDAS CORRETIVAS:

FONTE: Sistema: FATOR CONTÁBIL, Unidade Responsável: PREFEITURA MUNICIPAL DE QUIXABEIRA, Emissão: 24/01/2019, às 08:18:06, Assinado Digitalmente no dia 24/01/2019, às 08:18:06.

Nota:

<sup>1</sup> Inclui garantias concedidas por meio de Fundos.

REGINALDO SAMPAIO SILVA  
Prefeito Municipal  
CPF : 501.760.645-91

VANDERLEI NOVAIS DA CRUZ  
Sec. Mun. da Fazenda  
CPF : 173.367.998-76

Eleilton da Hora Santos  
Contador(a)  
Reg. Prof.: CRC 020472/O - BA



BA - EXECUTIVO  
PREFEITURA MUNICIPAL DE QUIXABEIRA  
RELATÓRIO DE GESTÃO FISCAL  
DEMONSTRATIVO DAS OPERAÇÕES DE CRÉDITO  
ORÇAMENTO FISCAL DA SEGURIDADE SOCIAL  
SETEMBRO - DEZEMBRO de 2018

RGF – ANEXO 4 (LRF, art. 55, inciso I, alínea "d" e inciso III alínea "c") RS 1,00

OPERAÇÕES DE CRÉDITO	VALOR REALIZADO	
	No Quadrimestre de Referência	Até o Quadrimestre de Referência (a)
Mobiliária	0,00	0,00
Interna	0,00	0,00
Externa	0,00	0,00
Contratual	0,00	0,00
Interna	0,00	0,00
Empréstimos	0,00	0,00
Aquisição Financiada de Bens e Arrendamento Mercantil Financeiro	0,00	0,00
Antecipação de Receita pela Venda a Termo de Bens e Serviços	0,00	0,00
Assunção, Reconhecimento e Confissão de Dívidas (LRF, art. 29, § 1º)	0,00	0,00
Operações de crédito previstas no art. 7º § 3º da RSF nº 43/2001 (I)	0,00	0,00
Externa	0,00	0,00
Empréstimos	0,00	0,00
Aquisição Financiada de Bens e Arrendamento Mercantil Financeiro	0,00	0,00
Antecipações de Receitas pela Venda a Termo de Bens e Serviços	0,00	0,00
Assunção, Reconhecimento e Confissão de Dívidas (LRF, art. 29, § 1º)	0,00	0,00
Operações de crédito previstas no art. 7º § 3º da RSF nº 43/2001 (II)	0,00	0,00
<b>TOTAL (III)</b>	<b>0,00</b>	<b>0,00</b>

APURAÇÃO DO CUMPRIMENTO DOS LIMITES	VALOR	% SOBRE A RCL
RECEITA CORRENT E LÍQUIDA – RCL (IV)	22.950.400,67	--
OPERAÇÕES VEDADAS (V)	0,00	0,00
TOTAL CONSIDERADO PARA FINS DA APURAÇÃO DO CUMPRIMENTO DO LIMITE (VI)= (IIIa + V - Ia - IIa)	0,00	0,00
LIMITE GERAL DEFINIDO POR RESOLUÇÃO DO SENADO FEDERAL PARA AS OPERAÇÕES DE CRÉDITO INTERNAS E EXTERNAS	3.672.064,11	16,00
LIMITE DE ALERTA (inciso III do §1º do art. 59 da LRF) - <%>	3.304.857,70	14,40
OPERAÇÕES DE CRÉDITO POR ANTECIPAÇÃO DA RECEITA ORÇAMENTÁRIA	0,00	--
LIMITE DEFINIDO POR RESOLUÇÃO DO SENADO FEDERAL PARA AS OPERAÇÕES DE CRÉDITO POR ANTECIPAÇÃO DA RECEITA ORÇAMENTÁRIA	1.606.528,05	7,00

OUTRAS OPERAÇÕES QUE INTEGRAM A DÍVIDA CONSOLIDADA	VALOR REALIZADO	
	No Quadrimestre de Referência	Até o Quadrimestre de Referência (a)
Parcelamentos de Dívidas	0,00	0,00
Tributos	0,00	0,00
Contribuições Previdenciárias	0,00	0,00
FGTS	0,00	0,00
Operações de reestruturação e recomposição do principal de dívidas	0,00	0,00

FONTE: Sistema <Nome>, Unidade Responsável <Nome>, Data da emissão <dd/mm/aaaa> e hora de emissão <hh e mm>  
I Conforme Manual de Instrução de Pleitos - MIP STN/COPEM, essas operações podem ser contratadas mesmo que não haja margem disponível nos limites. No entanto, uma vez contratadas, os fluxos de tais operações terão seus efeitos contabilizados para fins da contratação de outras operações de crédito.

Notas:

  
REGINALDO SAMPAIO SILVA  
Prefeito Municipal  
CPF : 501.760.645-91

  
VANDERLEI NOVAIS DA CRUZ  
Sec. Mun. da Fazenda  
CPF : 173.367.998-76

  
Eleilton da Hora Santos  
Contador(a)  
Reg. Prof.: CRC 020472/O - BA

BA - EXECUTIVO

**PREFEITURA MUNICIPAL DE QUIXABEIRA**  
RELATÓRIO DE GESTÃO FISCAL

**DEMONSTRATIVO DA DISPONIBILIDADE DE CAIXA E DOS RESTOS A PAGAR**

ORÇAMENTO FISCAL DA SEGURIDADE SOCIAL

(Janeiro a Dezembro) - 3º Quadrimestre / 1º Semestre de 2018




RGF - Anexo 5 (LRF, Art. 55, inciso III, alínea "a")

IDENTIFICAÇÃO DOS RECURSOS	DISPONIBILIDADE DE CAIXA BRUTA (a)	OBRIGAÇÕES FINANCEIRAS				INSUFICIÊNCIA FINANCEIRA VERIFICADA NO CONSÓRCIO PÚBLICO (f)	DISPONIBILIDADE DE CAIXA LÍQUIDA (ANTES DA INSCRIÇÃO EM RESTOS A PAGAR NÃO PROCESSADOS DO EXERCÍCIO) (g) = (a) - (b) + c + d + e - f)	RESTOS A PAGAR EMPENHADOS E NÃO LIQUIDADOS DO EXERCÍCIO	EMPENHOS NÃO LIQUIDADOS CANCELADOS (NÃO INSCRITOS POR INSUFICIÊNCIA FINANCEIRA)
		Restos a Pagar Liquidados e Não Pagos		Restos a Pagar Empenhados e Não Liquidados de Exercícios Anteriores (e)	Demais Obrigações Financeiras (e)				
		De Exercícios Anteriores (b)	Do Exercício (c)						
<b>TOTAL DOS RECURSOS VINCULADOS (I)</b>	<b>1.644.922,05</b>	<b>114.585,45</b>	<b>468.352,98</b>	<b>3.750,00</b>	<b>0,00</b>	<b>0,00</b>	<b>1.058.233,62</b>	<b>313.015,00</b>	<b>0,00</b>
Receitas de Impostos e de Transferência de Impostos - Educação	425,64	72.821,09	174.752,67	0,00	0,00	0,00	-247.148,12	0,00	0,00
Transferências do FUNDEB 60%	18,00	0,00	0,00	0,00	0,00	0,00	18,00	0,00	0,00
Transferências do FUNDEB 40%	0,00	5.999,50	0,00	0,00	0,00	0,00	-5.999,50	0,00	0,00
Outros Recursos Destinados à Educação	985.702,79	18.922,22	85.176,98	0,00	0,00	0,00	881.603,59	311.615,00	0,00
Receitas de Impostos e de Transferência de Impostos - Saúde	8.139,19	11.993,34	15.661,02	0,00	0,00	0,00	-19.515,17	1.400,00	0,00
Outros Recursos Destinados à Saúde	267.430,65	1.801,48	89.545,00	3.750,00	0,00	0,00	172.334,17	0,00	0,00
Recursos Destinados à Assistência Social	0,00	0,00	0,00	0,00	0,00	0,00	0,00	0,00	0,00
Recursos destinados ao RPPS - Plano Previdenciário	0,00	0,00	0,00	0,00	0,00	0,00	0,00	0,00	0,00
Recursos destinados ao RPPS - Plano Financeiro	0,00	0,00	0,00	0,00	0,00	0,00	0,00	0,00	0,00
Recursos de Operações de Crédito (exceto destinados à Educação e à Saúde)	0,00	0,00	0,00	0,00	0,00	0,00	0,00	0,00	0,00
Recursos de Alienação de Bens/Ativos	0,00	0,00	0,00	0,00	0,00	0,00	0,00	0,00	0,00
Outras Destinações Vinculadas de Recursos	383.205,78	3.047,82	103.217,31	0,00	0,00	0,00	276.940,65	0,00	0,00
<b>TOTAL DOS RECURSOS NÃO VINCULADOS (II)</b>	<b>7.393,44</b>	<b>319.219,66</b>	<b>750.268,23</b>	<b>3.144,00</b>	<b>0,00</b>	<b>0,00</b>	<b>-1.065.238,45</b>	<b>32.625,66</b>	<b>0,00</b>
Recursos Ordinários	7.393,44	319.219,66	750.268,23	3.144,00	0,00	0,00	-1.065.238,45	32.625,66	0,00
Outros Recursos não Vinculados	0,00	0,00	0,00	0,00	0,00	0,00	0,00	0,00	0,00
<b>TOTAL (III) = (I + II)</b>	<b>1.652.315,49</b>	<b>433.805,11</b>	<b>1.218.621,21</b>	<b>6.894,00</b>	<b>0,00</b>	<b>0,00</b>	<b>-7.004,83</b>	<b>345.640,66</b>	<b>0,00</b>

FONTE: Sistema FATOR CONTÁBIL, Unidade Responsável: PREFEITURA MUNICIPAL DE QUIXABEIRA, Emissão: 24/01/2019, às 10:46:34, Arquivo: Departamento no dia 24/01/2019, às 10:46:34

  
REGINALDO SAMPAIO SILVA  
Prefeito Municipal  
CPF : 501.760.645-91

  
VANDERLEI NOIVAS DA CRUZ  
Sec. Mun. da Fazenda  
CPF : 173.367.998-76

  
Eililton da Hora Santos  
Contador(a)  
Reg. Prof.: CRC 020472/O - BA



BA - EXECUTIVO  
PREFEITURA MUNICIPAL DE QUIXABEIRA  
RELATÓRIO DE GESTÃO FISCAL  
DEMONSTRATIVO SIMPLIFICADO DO RELATÓRIO DE GESTÃO FISCAL  
ORÇAMENTO FISCAL DA SEGURIDADE SOCIAL  
SETEMBRO - DEZEMBRO de 2018


LRF, art. 48 - Anexo 6


RS 1,00

RECEITA CORRENTE LÍQUIDA	VALOR ATÉ O QUADRIMESTRE	
Receita Corrente Líquida	22.950.400,67	
Receita Corrente Líquida Ajustada	22.950.400,67	
DESPESA COM PESSOAL	VALOR	% SOBRE A RCL AJUSTADA
Despesa Total com Pessoal - DTP	12.958.512,37	56,46 %
Limite Máximo (incisos I, II e III, art. 20 da LRF) - <%>	12.393.216,36	54,00 %
Limite Prudencial (parágrafo único, art. 22 da LRF) - <%>	11.773.555,54	51,30%
Limite de Alerta (inciso II do §1º do art. 59 da LRF) - <%>	11.153.894,73	48,60%
DÍVIDA CONSOLIDADA	VALOR	% SOBRE A RCL
Dívida Consolidada Líquida	2.368.076,62	10,32%
Limite Definido por Resolução do Senado Federal	2.754.048,08	120,00
GARANTIA DE VALORES	VALOR	% SOBRE A RCL
Total das Garantias Concedidas	0,00	0,00%
Limite Definido por Resolução do Senado Federal	5.049.088,15	22,00
OPERAÇÕES DE CRÉDITO	VALOR	% SOBRE A RCL
Operações de Crédito Externas e Internas	0,00	0,00%
Operações de Crédito por Antecipação da Receita	0,00	0,00
Limite definido pelo Senado Federal para Operações de Crédito Externas e Internas	3.672.064,11	16,00
Limite definido pelo Senado Federal para Operações de Crédito por Antecipação da Receita	1.606.528,05	7,00
RESTOS A PAGAR	INSCRIÇÃO EM RESTOS A PAGAR NÃO PROCESSADOS DO EXERCÍCIO	DISPONIBILIDADE DE CAIXA LÍQUIDA (ANTES DA INSCRIÇÃO EM RESTOS A PAGAR NÃO PROCESSADOS DO EXERCÍCIO)
Valor Total	345.640,66	-947.914,92

FONTE: Sistema: FATOR CONTÁBIL, Unidade Responsável: PREFEITURA MUNICIPAL DE QUIXABEIRA, Emissão: 24/01/2019, às 08:15:28, Assinado Digitalmente no dia 24/01/2019, às 08:15:28.

  
REGINALDO SAMPAIO SILVA  
Prefeito Municipal  
CPF : 501.760.645-91

  
VANDERLEI NOVAIS DA CRUZ  
Sec. Mun. da Fazenda  
CPF : 173.367.998-76

  
Eleilton da Hora Santos  
Contador(a)  
Reg. Prof.: CRC 020472/O - BA